

ΟΔΗΓΙΕΣ ΓΙΑ ΤΗ ΔΙΑΧΕΙΡΙΣΗ ΤΗΣ ΥΛΗΣ ΤΟΥ ΜΑΘΗΜΑΤΟΣ ΤΗΣ ΓΛΩΣΣΑΣ ΤΟΥ ΔΗΜΟΤΙΚΟΥ ΣΧΟΛΕΙΟΥ ΓΙΑ ΤΟ ΣΧΟΛΙΚΟ ΕΤΟΣ 2020-2021

ΓΛΩΣΣΑ ΔΗΜΟΤΙΚΟΥ (τάξεις: Α΄, Β΄, Γ΄, Δ΄, Ε΄, Στ΄)

Η διδασκαλία του γλωσσικού μαθήματος οργανώνεται γύρω από τους άξονες της προφορικής και της γραπτής επικοινωνίας, με άξονες αναφοράς την έκφραση και την κατανόηση.

Επίσης, η γλωσσική διδασκαλία συνδέεται άμεσα με τη διδακτική αξιοποίηση της έννοιας του κειμένου. Εξετάζοντας το κείμενο ως ενότητα λόγου, με συγκεκριμένο λειτουργικό ρόλο σε συγκεκριμένα κοινωνικά συμφραζόμενα, το κείμενο δεν είναι μια γραμμική ακολουθία προτάσεων, αλλά έχει τη δική του πολυεπίπεδη οργάνωση. Ερμηνεύεται και αξιοποιείται ως σύστημα αποτελούμενο από ανεξάρτητες αλλά και συνδεόμενες, μεταξύ τους, γλωσσικές υποομάδες (λέξεις, προτάσεις, περιόδους), χαρακτηριζόμενο από γλωσσική συνοχή και νοηματική συνεκτικότητα. Υπ' αυτήν την έννοια το μαθησιακό περιβάλλον θα πρέπει να προκαθορίζεται και να οργανώνεται με τέτοιο τρόπο, ώστε συγκεκριμένα γραμματικά φαινόμενα να αντιστοιχίζονται με συγκεκριμένες λειτουργίες κειμένων (αφήγηση, περιγραφή, οδηγίες, επιχειρήματα). Αναγνωρίζοντας τη σημασία του κειμένου στην κατάκτηση της δομής και της λειτουργίας της γλώσσας αναμένεται από τους μαθητές/τριες, να ανταποκρίνονται στις συμβάσεις του προφορικού και του γραπτού λόγου, τόσο σε κειμενικό επίπεδο (αναφορικό και κατευθυντικό λόγο), όσο και σε λεξικογραμματικό επίπεδο.

Η παρούσα πρόταση διδακτέας ύλης στηρίχτηκε στην αναγκαιότητα να ανταποκριθεί η διδασκαλία του μαθήματος της Γλώσσας στις συνεχώς μεταβαλλόμενες εκπαιδευτικές ανάγκες των μαθητών/τριών. Οι κοινωνικές αλλαγές που έχουν επέλθει τα τελευταία χρόνια οδηγούν σε νέους στόχους και νέα περιεχόμενα, συμβατά με τις διαμορφωθείσες κοινωνικές και πολιτισμικές συνθήκες. Για τον λόγο αυτό, κρίνεται αναγκαίο να γίνει αναδιάρθρωση και εξορθολογισμός της διδακτέας ύλης, ώστε:

- να εξοικονομηθεί ποσοτικός και ποιοτικός χρόνος για δραστηριότητες που προάγουν τη δημιουργική και κριτική σκέψη των μαθητών/τριών μέσα από τις διαδικασίες της διερευνητικής-ανακαλυπτικής και κοινωνικής μάθησης, όπως είναι τα σχέδια εργασίας και η εξοικείωση με το λογοτεχνικό βιβλίο (φιλιαναγνωσία),
- να υπάρξει χρόνος για εμβάθυνση στη διδακτέα ύλη και για ομαδοσυνεργατικές διαδικασίες διδασκαλίας που συμβάλλουν στην ανάπτυξη των γνωστικών δεξιοτήτων,
- να δοθεί στους εκπαιδευτικούς η δυνατότητα να σχεδιάσουν τη διδασκαλία τους, λαμβάνοντας υπόψη και τις ιδιαιτερότητες της δικής τους τάξης (αλλόγλωσσοι μαθητές/τριες, μαθητές/τριες με μαθησιακές δυσκολίες κ.ά.),
- να αναπτυχθεί η διαφοροποιημένη διδασκαλία και να ανταποκριθεί η μάθηση στις πραγματικές ανάγκες των μαθητών/τριών και στο επίπεδο μαθησιακής ετοιμότητάς τους,
- να απαλλαγεί η μαθησιακή διαδικασία από ύλη που επικαλύπτεται είτε κάθετα (από προηγούμενες ή και επόμενες τάξεις), είτε οριζόντια (από άλλα μαθήματα, διαθεματικά),
- να δοθεί χρόνος στους/στις εκπαιδευτικούς για υλοποίηση δραστηριοτήτων ανακεφαλαίωσης, αναπλαισίωσης της γνώσης και αναστοχασμού,
- να διασφαλιστεί η δυνατότητα στους μαθητές/τριες να μαθαίνουν στο σχολείο, χωρίς να χρειάζεται να καταφεύγουν σε εξωσχολική βοήθεια.

Ο προτεινόμενος εξορθολογισμός της ύλης της Γλώσσας εξοικονομεί διδακτικές ώρες, τις οποίες μπορεί ο/η εκπαιδευτικός να τις διαθέσει σε σχέδια εργασίας που ανταποκρίνονται στις εκπαιδευτικές ανάγκες των μαθητών/τριών, στην έρευνα, στην καινοτομία, στην αξιοποίηση των νέων τεχνολογιών και στην επεξεργασία λογοτεχνικών κειμένων. Για τον λόγο αυτό, δεν απαιτείται η γραμμική παρουσίαση όλων των εννοιών. Ο/Η εκπαιδευτικός μπορεί να κάνει επιλογές στην παρουσίαση των εννοιών, ανάλογα με τους/τις μαθητές/τριες και τα ενδιαφέροντά τους, ώστε να αξιοποιήσει τον χρόνο εποικοδομητικά στην υλοποίηση σχεδίων εργασίας. Τα σχέδια εργασίας μπορούν να αφορμώνται είτε από τα προτεινόμενα θέματα του εγχειριδίου, είτε από τις αναδυόμενες εκπαιδευτικές ανάγκες των μαθητών/τριών και από τα

μαθητικά ενδιαφέροντα. Στο πλαίσιο αυτό, προτείνεται στους/στις εκπαιδευτικούς να σχεδιάσουν και να υλοποιήσουν σχέδια εργασίας τόσο από αυτά που περιλαμβάνονται στους παρακάτω πίνακες όσο και δικά τους, με θέματα που άπτονται των ενδιαφερόντων των μαθητών/τριών και των θεματικών αξόνων των εγχειριδίων.

Επιπλέον, η διδακτέα ύλη έχει ως βασική, αλλά όχι ως αποκλειστική αναφορά τα ισχύοντα σχολικά εγχειρίδια. Ο/Η εκπαιδευτικός δύναται να αναζητεί – πλέον κυρίως στο διαδίκτυο – πρόσθετο υλικό για τη διδασκαλία και να ανατροφοδοτεί ανάλογα τον προγραμματισμό της. Ως μαθησιακοί και διδακτικοί πόροι μπορούν να αξιοποιηθούν έγκριτες έντυπες ή/και ηλεκτρονικές πηγές (π.χ. ιστοσελίδες φορέων που εποπτεύονται από το Υπουργείο Παιδείας και Θρησκευμάτων ή το Υπουργείο Πολιτισμού και Αθλητισμού ή φορέων με αξιόλογο εκπαιδευτικό και πολιτιστικό έργο), κατά την κρίση του/της εκπαιδευτικού και σύμφωνα με τις ανάγκες της τάξης, στο πλαίσιο ανανέωσης των ηλεκτρονικών πηγών οι οποίες αναφέρονται στα σχολικά εγχειρίδια.

Παράλληλα, κρίνεται ιδιαίτερα σημαντική η διδασκαλία της Λογοτεχνίας με την προβλεπόμενη χρήση του Ανθολογίου ή/και πρόσθετων κειμένων και ανάλογου οπτικοακουστικού υλικού για τον εμπλουτισμό της διδασκαλίας, καθώς μπορεί να προσφέρει τις απαραίτητες προεκτάσεις της μάθησης από το μάθημα της Γλώσσας, καλλιεργώντας τη φιλαναγνωσία των μαθητών/τριών. Η εξοικείωση των μαθητών/τριών με το βιβλίο και την ανάγνωση και η σταδιακή εδραίωση της φιλικής σχέσης τους με το λογοτεχνικό βιβλίο τους/τις βοηθάει να αναπτύξουν την κριτική και δημιουργική τους σκέψη, να δραστηριοποιούν τη φαντασία τους και την εφευρετικότητά τους, να εμπλουτίζουν την αισθητική τους καλλιέργεια, να δοκιμάζουν τα συναισθήματά τους αναπτύσσοντας τη συναισθηματική τους νοημοσύνη, να καλλιεργούν τη γλωσσική τους έκφραση με έμμεσο και βιωματικό τρόπο, και εν κατακλείδι να συγκροτούν ολόπλευρα την προσωπικότητά τους. Πρόκειται για ένα πολυδιάστατο στόχο, ο οποίος μπορεί να επιτευχθεί μέσα από την ανασύσταση της τάξης σε μια κοινότητα αναγνωστών, όπου η πρόκληση των μαθητών/τριών να ανατρέχουν και σε άλλα βιβλία παραπλήσιας θεματικής τους επιτρέπει σταδιακά να κατανοούν και να αποδεχτούν τη σχετικότητα και την πολλαπλότητα των ερμηνευτικών προσεγγίσεων των λογοτεχνικών κειμένων. Με τον τρόπο αυτό, οι μαθητές/τριες μπορούν να διατυπώνουν με σαφήνεια τις θέσεις τους, να αιτιολογούν τις απόψεις τους και σε βάθος χρόνου να επιχειρηματολογούν τεκμηριωμένα, με απώτερο στόχο την ανάπτυξη και καλλιέργεια της κριτικής τους σκέψης. Για τον λόγο αυτό, καλό είναι οι εκπαιδευτικοί από την αρχή της σχολικής χρονιάς να προβούν στη:

Δημιουργία και οργάνωση σχολικών βιβλιοθηκών και στον εμπλουτισμό τους με λογοτεχνικά βιβλία.

Δημιουργία ευχάριστων χώρων ανάγνωσης και ακρόασης.

Οργάνωση σχεδίου βάσει του οποίου θα πραγματοποιείται η ανάγνωση των λογοτεχνικών βιβλίων κατά τη διάρκεια του σχολικού έτους.

Οργάνωση της κάθε τάξης ως αναγνωστικής ομάδας (καθορισμός συγκεκριμένης ημέρας και ώρας ανάγνωσης στην τάξη, συζήτησης και επιπλέον δραστηριοτήτων).

Τέλος, εκτός από το υπάρχον διδακτικό υλικό (Βιβλίο Μαθητή, Τετράδια Εργασιών), μπορεί να αξιοποιηθεί και το διαδραστικό-εμπλουτισμένο «Βιβλίο του μαθητή» στο «Ψηφιακό Σχολείο» (<http://ebooks.edu.gr/>). Επίσης, για ανάρτηση πολυτροπικών κειμένων που δημιουργούν-παράγουν οι μαθητές/τριες (με ενσωμάτωση εικόνων, κινούμενων εικόνων και βίντεο) μπορεί να αξιοποιηθεί η Ψηφιακή Εκπαιδευτική Πλατφόρμα για μαθητές και εκπαιδευτικούς «e-me» του Ψηφιακού Σχολείου (<http://e-me.edu.gr/>). Ως διαδικτυακοί πόροι για διδακτική αξιοποίηση αναφέρονται ενδεικτικά οι εξής:

- Η Πύλη για την Ελληνική Γλώσσα. <http://www.greek-language.gr/greekLang/index.html>
- Πρωτεύας: Εκπαιδευτικά σενάρια για τα γλωσσικά μαθήματα. <http://proteas.greek-language.gr/>
- Πλατφόρμα «Αίσωπος» - Ψηφιακά Διδακτικά Σενάρια. <http://aesop.iep.edu.gr/>
- ΦΩΤΟΔΕΝΤΡΟ. Εθνικός συσσωρευτής εκπαιδευτικού περιεχομένου. <http://photodentro.edu.gr/aggregator/>
- Εθνικό Κέντρο Έρευνας και Διάσωσης Σχολικού Υλικού. <http://www.ekedisy.gr/>
- Παιδαγωγικό Ινστιτούτο Κύπρου
• <http://www.pi.ac.cy/pi/index.php?lang=el>
- Εθνική Πινακοθήκη <http://www.nationalgallery.gr/site/content.php>

Διδακτέα ύλη (Περιεχόμενο - Διαχείριση και ενδεικτικός προγραμματισμός)

ΜΑΘΗΜΑ/ΤΑΞΗ: ΓΛΩΣΣΑ Α΄ ΔΗΜΟΤΙΚΟΥ

ΕΚΠΑΙΔΕΥΤΙΚΟ ΥΛΙΚΟ:

1. ΓΛΩΣΣΑ Α΄ Δημοτικού: *Γράμματα, Λέξεις, Ιστορίες*, Βιβλίο Μαθητή, τεύχος α΄, ΙΤΥΕ Διόφαντος, Αθήνα.
2. ΓΛΩΣΣΑ Α΄ Δημοτικού: *Γράμματα, Λέξεις, Ιστορίες*, Τετράδιο Εργασιών Μαθητή, τεύχος α΄, ΙΤΥΕ Διόφαντος, Αθήνα.
3. ΓΛΩΣΣΑ Α΄ Δημοτικού: *Γράμματα, Λέξεις, Ιστορίες*, Βιβλίο Μαθητή, τεύχος β΄, ΙΤΥΕ Διόφαντος, Αθήνα.
4. ΓΛΩΣΣΑ Α΄ Δημοτικού: *Γράμματα, Λέξεις, Ιστορίες*, Τετράδιο Εργασιών Μαθητή, τεύχος β΄, ΙΤΥΕ Διόφαντος, Αθήνα.
5. Ανθολόγιο Λογοτεχνικών Κειμένων, Α΄ & Β΄ Δημοτικού: Το δελφίни, ΙΤΥΕ Διόφαντος, έκδ. Στ΄, Αθήνα.
6. Εικονογραφημένο Λεξικό Α΄, Β΄, Γ΄ Δημοτικού: Το Πρώτο μου Λεξικό, ΙΤΥΕ Διόφαντος, Αθήνα.

ΑΝΑΔΙΑΡΘΡΩΣΗ ΠΡΟΤΕΙΝΟΜΕΝΗΣ ΥΛΗΣ ΚΑΙ ΠΡΟΓΡΑΜΜΑΤΙΣΜΟΣ ΩΡΩΝ ΜΑΘΗΜΑΤΟΣ ΓΛΩΣΣΑΣ Α΄ ΔΗΜΟΤΙΚΟΥ		
Διδακτέα ύλη	Προτάσεις για διαχείριση της διδακτέας ύλης	Ενδεικτικός χρονικός προγραμματισμός
<u>ΒΙΒΛΙΟ ΜΑΘΗΤΗ (Β.Μ.): ΤΕΥΧΟΣ Α΄, ΤΕΤΡΑΔΙΟ ΕΡΓΑΣΙΩΝ (Τ.Ε.): ΤΕΥΧΟΣ Α΄</u> <u>ΑΝΘΟΛΟΓΙΟ ΛΟΓΟΤΕΧΝΙΚΩΝ ΚΕΙΜΕΝΩΝ Α΄, Β΄ ΔΗΜΟΤΙΚΟΥ</u>		
Γνωριμία με τους ήρωες	Ως έχει	2 ώρες
1η ενότητα: Πού είναι ο Άρης; Πού είναι ο Άρης;	Ως έχει	4-6 ώρες
2η ενότητα: Η παρέα Αντίο, θάλασσα Τιτίνα, η κότα Πεπόνι, πεπόνι! Ένα χελιδόνι Τάσος, το σαλιγκάρι Ο κύριος με το καπέλο Όλοι στον κήπο Νυχτώνει Ρινόκερος και κόκορας Ιστορίες 28η Οκτωβρίου <i>Το παπί</i>	Ως έχει Ως έχει Ως έχει Ως έχει Ως έχει Ως έχει Ως έχει Ως έχει Ως έχει Ως έχει Ως έχει Ως έχει Ανθολόγιο Α΄-Β΄ τάξης, Κ.Καλαπανίδας, «Η γιορτή του ΟΧΙ» (σελ.124). Προτείνεται να γίνουν οι εργασίες στο Τετράδιο Εργασιών. Αν ο χρόνος δεν επαρκεί, μπορεί να παραλειφθεί η διδασκαλία του κειμένου.	26-27 ώρες
3η ενότητα: Μια παράσταση στην πλατεία Θέατρο Σκιών Μύτη σαν σαλάμι Μήλα και καμήλα	Τετράδιο εργασιών σελ.39 άσκ.3: γενικόλογη εκφώνηση χωρίς συγκεκριμένες οδηγίες για την κατασκευή αφίσας. Βιβλίο μαθητή: το μάθημα (σελ.48-49) να παραλειφθεί γιατί η παρομοίωση καθώς και το ποίημα του Α,Μόλλα θίγουν σωματικά χαρακτηριστικά. Το ίδιο και στο τετράδιο εργασιών σελ.41 άσκ.2. Ως έχει	16-18 ώρες

<p>Γάτα και παπαγάλος</p> <p>Ένα λεμόνι με φτερά</p> <p>Χάσαμε τη γάτα</p> <p>Ένα ζιζάνιο στη ζύμη</p> <p>Στο ζαχαροπλαστείο του Γλυκόσαυρου</p>	<p>Ως έχει</p> <p>Η άσκηση στο βιβλίο μαθητή(σελ.55) να έπεται και όχι να προηγείται του κειμένου, ώστε ο μαθητής να βρει την απάντηση.</p> <p>Το ποίημα της σελ.57 στο βιβλίο μαθητή να παραλειφθεί καθώς παραπέμπει σε εμπορικό προϊόν («Λάχανα-χάχανα»). Διαφορετικά, να αναφερθεί η προέλευσή του. Το ίδιο και στο τετράδιο μαθητή σελ.49 άσκ.2.</p> <p>Η δεύτερη άσκηση (σελ.59 βιβλίο μαθητή) δεν έχει λογικό ειρμό σε σχέση με την πρώτη άσκηση. Η διδασκαλία του κειμένου και οι εργασίες στο Τετράδιο εργασιών σ. 52-55 μπορούν να παραλειφθούν. Τα αντίστοιχα προσδοκώμενα μαθησιακά αποτελέσματα ως προς την επισήμανση της αποστρόφου μπορούν να επιτευχθούν κατά τη διδασκαλία του μαθήματος <i>Μια Κυριακή του Μάρτη</i> στην Ενότητα 7.</p>	
<p>4η ενότητα: Το σύννεφο έφερε βροχή</p> <p>Μου χαρίζεις την ουρά σου; Με βάρκα και σωσίβιο Μόνος στο σκοτάδι Χωρίς φως Το παράξενο ταξίδι της Συννεφένιας Ψιχάλες Πουπουλένια σύννεφα Καλά Χριστούγεννα, καλή χρονιά</p>	<p>Ως έχει Ως έχει Ως έχει Ως έχει Ως έχει</p> <p>Ως έχει Ως έχει</p> <p>Ως έχει. Η υποενότητα συνδυάζεται επίκαιρες δραστηριότητες από τη Μελέτη Περιβάλλοντος (σελ.41).</p> <p>Οι εικόνες στη σελ.76 μπορούν να διδαχθούν διαθεματικά με τα Εικαστικά στην Ενότητα Δ-Ταξίδια στον φανταστικό κόσμο των δημιουργών (σελ.75-91).</p>	<p>18-20 ώρες</p>
<p><u>Β.Μ.: ΤΕΥΧΟΣ Β', Τ.Ε.: ΤΕΥΧΟΣ Β'</u> <u>ΑΝΘΟΛΟΓΙΟ ΛΟΓΟΤΕΧΝΙΚΩΝ ΚΕΙΜΕΝΩΝ Α', Β' ΔΗΜΟΤΙΚΟΥ</u></p>		
<p>5η ενότητα: Σκανταλιές;</p> <p>Το καπέλο περπατάει! Ένας καινούριος μαθητής Όλοι στο οικόπεδο Μπλε όνειρα</p> <p>Με πινέλα και φαντασία</p> <p>Οι δυο φίλοι</p>	<p>Ως έχει Ως έχει Ως έχει</p> <p>Τετράδιο εργασιών,σελ.12 άσκ.1-δεν αναφέρονται ονόματα χρωμάτων ή κάποια βοήθεια για τη συμπλήρωση της άσκησης, αυτό γίνεται στην επόμενη άσκηση.</p> <p>Οι εικόνες στις σελ.15και 17 μπορούν να διδαχθούν διαθεματικά με τα Εικαστικά στην Ενότητα Δ-Ταξίδια στον φανταστικό κόσμο των δημιουργών (σελ.75-91).</p> <p>Ως έχει</p>	<p>12-14 ώρες</p>

	<p>Δεδομένου ότι οι εργασίες 5, 6, 7 στο Τετράδιο Εργασιών σ. 18 ενδέχεται να παρουσιάσουν δυσκολία για το επίπεδο παραγωγής γραπτού λόγου των μαθητών/-ητριών, η διδασκαλία τους μπορεί να παραλειφθεί.</p>	
<p>6η ενότητα: Το χαμένο κλειδί Ο παπουτσωμένος χιονόδρακος Μην αγγίζετε! Έχει αγκάθια!</p> <p>Κοντά στο τζάκι Η ευχή Ο θείος Παύλος</p> <p>Για τ' αγγελάκια του ουρανού</p>	<p>Ως έχει Τετρ.εργασιών, σελ.23 ασκ.4,5-η ονοματική φράση «χιονένιος πιγκουίνος» περιέχει δύσκολα φωνήματα (δίψηφο σύμφωνο και συνίζηση). Ως έχει Ως έχει Η άσκηση 1 στο Τετράδιο Εργασιών σ. 28 αναφέρεται σε προσωπικά δεδομένα (συμπλήρωση στο σπίτι). Ως έχει</p>	<p>12-14 ώρες</p>
<p>7η ενότητα: Καράβια Ένα γράμμα για την Ιωάννα</p> <p>Δώρα για την Ιωάννα</p> <p>Τι κρύβει το μπαούλο; Καράβια Παιχνίδια που ταξιδεύουν</p> <p>Το πετροκάραβο Η 25η Μαρτίου</p> <p>Ύμνος εις την Ελευθερία Θούριος</p> <p>Μια Κυριακή του Μάρτη</p>	<p>Η εργασία 3 στο Τετράδιο Εργασιών σ. 32 προτείνεται να παραλειφθεί, καθώς η συστηματική διάκριση των «πώς» και «πως» μπορεί να γίνει και στη Β΄ τάξη. Δεδομένου ότι η διδασκαλία του διαζευτικού «ή» ενδέχεται να προκαλέσει σύγχυση στους/στις μαθητές/-ήτριες της Β΄ τάξης, προτείνεται να παραλειφθεί η διδασκαλία του κειμένου και οι αντίστοιχες εργασίες στο Τετράδιο εργασιών, σ. 34. Ο διαζευκτικός σύνδεσμος «ή» μπορεί να διδαχθεί στη Β΄ τάξη. Ως έχει Ως έχει Προτείνεται η αξιοποίηση του κειμένου στο πλαίσιο σχεδίων εργασίας. Η διδασκαλία του και οι αντίστοιχες εργασίες στο Τετράδιο Εργασιών μπορούν να παραλειφθούν, καθώς τα προσδοκώμενα μαθησιακά αποτελέσματα μπορούν να επιτευχθούν και στη Β΄ και Γ΄ τάξη. Ως έχει Ως έχει. Μπορεί να συνδυαστεί με τη Μελέτη Περιβάλλοντος («25^η Μαρτίου-διπλή γιορτή», σελ.112). Ως έχει Μπορεί να παραλειφθεί, καθώς η διδασκαλία του μπορεί να γίνει και στη Δ΄ τάξη (Τεύχος γ΄, Ενότητα 12.) Τετρ.εργασιών, σελ.41, άσκ.4-η παραγωγή γραπτού λόγου θα μπορούσε να συνοδεύεται από καθοδηγητικές ερωτήσεις ή λέξεις-κλειδιά.</p>	<p>18-20 ώρες</p>
<p>8η ενότητα: Άνοιξη Η μετακόμιση Η Αγγελική</p>	<p>Ως έχει Αν ο χρόνος δεν επαρκεί, το κείμενο και οι αντίστοιχες εργασίες στο Τετράδιο Εργασιών</p>	<p>24-26 ώρες</p>

<p>Παίζουμε παντομίμα; Βόλτα στο βουνό</p> <p>Το κοτσούφι Το ημερολόγιο της Μαρίνας <i>Γεια σου, κότσουφα</i></p> <p>Πασχαλινό Πασχαλινά κουλούρια</p>	<p>μπορούν να παραλειφθούν. Τα προσδοκώμενα μαθησιακά αποτελέσματα δύνανται να ενταχθούν στη διδασκαλία της Β΄, Γ΄ και Δ΄ τάξης. Ως έχει Τετρ.εργασιών, σελ.51 –Το δεύτερο μέρος της άσκησης θα μπορούσε να περιέχει καθοδοδηγητικές λέξεις-φράσεις για την συμπλήρωσή της.</p> <p>Ως έχει Ως έχει Σε περίπτωση έλλειψης χρόνου, το κείμενο και οι αντίστοιχες εργασίες στο Τετράδιο Εργασιών (σ. 55-59) μπορούν να παραλειφθούν, καθώς η θεματική επαναλαμβάνεται.</p> <p>Ως έχει Ως έχει Οι υποενότητες για το Πάσχα συνδυάζονται με τις πληροφορίες που περιλαμβάνονται στη μελέτη Περιβάλλοντος γι' αυτή τη γιορτή (σελ.121).</p>	
<p>9η ενότητα: Ο κόσμος των βιβλίων Στη βιβλιοθήκη Να σας διαβάσω;</p> <p>Το Αλφαβητάρι με τον Ήλιο Θα γράψουμε το δικό μας βιβλίο</p> <p>Έκθεση βιβλίου</p> <p>Αντίο, όνειρά μου</p>	<p>Ως έχει Τετρ.εργασιών, σελ.64 άσκ.5-Θα χρησίμευαν οδηγίες ετοιμασίας του βιβλίου για τα ζώα.</p> <p>Ως έχει Τετρ.εργασιών, σελ.66 άσκ.1-Θα χρησίμευαν καθοδηγητικές ερωτήσεις-φράσεις για την καταγραφή της περιπέτειας.</p> <p>Τετρ.εργασιών, σελ.70 άσκ.1-Θα χρησίμευαν καθοδηγητικές ερωτήσεις-φράσεις για την καταγραφή ενός ονείρου.</p> <p>Ως έχει</p>	<p>20-22 ώρες</p>
<p>10η ενότητα: Το κοχύλι Καλοκαιρινή εκδρομή Ίχνη στην άμμο <i>Η χελώνα Καρέττα Καρέττα</i></p> <p>Αρχαίοι μύθοι</p> <p>Η σπηλιά Η μπουρού Τα τζιτζίκια</p> <p>Κοχύλι</p>	<p>Ως έχει Ως έχει Η διδασκαλία του κειμένου και των αντίστοιχων εργασιών στο Τετράδιο Εργασιών (σ.76-77) δύνανται να παραλειφθούν. Έχει προηγηθεί διδασκαλία της παρατακτικής σύνδεσης όμοιων όρων μέσα στην πρόταση. Μπορεί να αξιοποιηθεί, ωστόσο, στο πλαίσιο σχεδίων εργασίας.</p> <p>Αν ο χρόνος δεν επαρκεί, το κείμενο και οι αντίστοιχες εργασίες στο Τετράδιο Εργασιών (σ. 78) μπορούν να παραλειφθούν. Το κείμενο μπορεί να αξιοποιηθεί στο πλαίσιο σχεδίων εργασίας.</p> <p>Ως έχει Ως έχει Μπορεί να αξιοποιηθεί στο πλαίσιο σχεδίων εργασίας.</p> <p>Μπορεί να αξιοποιηθεί στο πλαίσιο σχεδίων</p>	<p>8-10 ώρες</p>

	εργασίας, σε συνδυασμό και με το μάθημα της Μελέτης Περιβάλλοντος.	
--	--	--

ΜΑΘΗΜΑ/ΤΑΞΗ: ΓΛΩΣΣΑ Β΄ ΔΗΜΟΤΙΚΟΥ

ΕΚΠΑΙΔΕΥΤΙΚΟ ΥΛΙΚΟ:

1. ΓΛΩΣΣΑ Β΄ ΔΗΜΟΤΙΚΟΥ: Ταξίδι στον κόσμο της γλώσσας, Βιβλίο Μαθητή, τεύχος α΄, ΙΤΥΕ Διόφαντος, Αθήνα,
2. ΓΛΩΣΣΑ Β΄ ΔΗΜΟΤΙΚΟΥ: Ταξίδι στον κόσμο της γλώσσας, Βιβλίο Μαθητή, τεύχος β΄, ΙΤΥΕ Διόφαντος, Αθήνα
3. ΓΛΩΣΣΑ Β΄ ΔΗΜΟΤΙΚΟΥ: Ταξίδι στον κόσμο της γλώσσας, Βιβλίο Μαθητή, τεύχος γ΄, ΙΤΥΕ Διόφαντος, Αθήνα,
4. ΓΛΩΣΣΑ Β΄ Δημοτικού: Ταξίδι στον κόσμο της γλώσσας, Τετράδιο Εργασιών Μαθητή, τεύχος α΄, ΙΤΥΕ Διόφαντος, Αθήνα
5. ΓΛΩΣΣΑ Β΄ Δημοτικού: Ταξίδι στον κόσμο της γλώσσας, Τετράδιο Εργασιών Μαθητή, τεύχος β΄, ΙΤΥΕ Διόφαντος, Αθήνα
6. Ανθολόγιο Λογοτεχνικών Κειμένων, Α΄ & Β΄ Δημοτικού: Το δελφίνι, ΙΤΥΕ Διόφαντος, έκδ. Στ΄, Αθήνα,
7. Εικονογραφημένο Λεξικό Α΄, Β΄, Γ΄ Δημοτικού: Το Πρώτο μου Λεξικό, ΙΤΥΕ Διόφαντος, Αθήνα

ΑΝΑΔΙΑΡΘΡΩΣΗ ΠΡΟΤΕΙΝΟΜΕΝΗΣ ΥΛΗΣ ΚΑΙ ΠΡΟΓΡΑΜΜΑΤΙΣΜΟΣ ΩΡΩΝ ΜΑΘΗΜΑΤΟΣ ΓΛΩΣΣΑΣ Β΄ ΔΗΜΟΤΙΚΟΥ		
Διδακτέα ύλη	Προτάσεις για διαχείριση της διδακτέας ύλης	Ενδεικτικός χρονικός προγραμματισμός
<u>ΒΙΒΛΙΟ ΜΑΘΗΤΗ (Β.Μ.): ΤΕΥΧΟΣ Α΄, ΤΕΤΡΑΔΙΟ ΕΡΓΑΣΙΩΝ (Τ.Ε.): ΤΕΥΧΟΣ Α΄</u> <u>ΑΝΘΟΛΟΓΙΟ ΛΟΓΟΤΕΧΝΙΚΩΝ ΚΕΙΜΕΝΩΝ Α΄, Β΄ ΔΗΜΟΤΙΚΟΥ</u>		
<p>1^η Ενότητα Στο δρόμο για το σχολείο (σελ. 11) Υποενότητες (υπ.) 1. (σελ. 12) 2. (σελ. 13) 3. (σελ. 13) 4. (σελ. 15) 5. (σελ. 16) 6. (σελ. 18) 7. (σελ. 19) 8. (σελ. 20)</p>	<p>Β.Μ.: Προτείνεται να διδαχθούν όλες οι υπ. (υποενότητες), εκτός από τις εξής -4 (σελ. 15). Δραστηριότητα αντιγραφής και εικαστικής αποτύπωσης εικόνων του ποιήματος. Ως θεματολογία έχει διδαχθεί στη Μ.Π. της Α΄ τάξης (Οι εποχές και τα φυτά). -8 (σελ. 20). Εμπεδωτική υπ. αντιγραφής και ορθογραφίας. Ως θεματολογία διδάσκεται στη Μ.Π. της Β΄ τάξης (Μέσα μεταφοράς). Οι υπ. 1, 2, 3 μπορούν να διδαχθούν υπό μορφή παιχνιδιού ατομικά ή ομαδοσυνεργατικά. Οι υπ. 5, 6 που αφορούν κυρίως κατανόηση γραπτού λόγου απαιτούν διάλογο και ερωταποκρίσεις. Στην υπ. 7 οι μαθητές/τριες μπορούν να συνεργαστούν ανά δυάδες. Τ.Ε.: Ασκ. 1,2,3,4. Κατ'επιλογήν εμπεδωτικές ασκήσεις. ΑΝΘΟΛΟΓΙΟ: Προτείνεται να αξιοποιηθεί το κείμενο: «Η πρώτη μέρα στο σχολείο»</p>	<p>Περίπου 6-8 διδακτικές ώρες.</p>
<p>2^η Ενότητα Με το «σεις» και με το «σας» (σελ. 21) Υποενότητες 1. (σελ. 22)</p>	<p>Β.Μ.: Προτείνεται να διδαχθούν όλες οι υπ. εκτός των εξής: -4 (σελ. 24). Υπ. συλλαβισμού που έχει καλυφθεί στην Α΄ τάξη και καλύπτεται και από επόμενες ενότητες (5,6,12).</p>	<p>Περίπου 6-8 διδακτικές ώρες.</p>

	<p>2. (σελ. 23) 3. (σελ. 24) 4. (σελ. 24) 5. (σελ. 25) 6. (σελ. 25) 7. (σελ. 26) 8. (σελ. 26)</p>	<p>-6 (σελ. 25). Εμπεδωτική υπ. συλλαβισμού. Οι υπ. 1, 2, 3 δίνουν τη δυνατότητα παραγωγής προφορικού λόγου μέσα από ερωταποκρίσεις. Στις υπ. 5, 7, 8 οι μαθητές/τριες μπορούν να εργαστούν ομαδοσυνεργατικά. Υποενότητα 8-«Η σκάλα με τους τόνους» ασαφές μαθησιακό αποτέλεσμα Τ.Ε.: Ασκ. 1,2,3,4,6,7. Κατ'επιλογήν εμπεδωτικές ασκήσεις. Να μην αξιοποιηθεί η άσκ. 5 (σελ. 13). Είναι απλή άσκηση αντιγραφής – ορθογραφίας. ΑΝΘΟΛΟΓΙΟ: Προτείνεται να αξιοποιηθεί προαιρετικά το ποίημα: «Ο παπαγάλος» υπό μορφή παιχνιδώδους δραστηριότητας.</p>	
	<p>3η Ενότητα Στον κόσμο των κόμικς (σελ. 27) Υποενότητες 1. (σελ. 28) 2. (σελ. 29) 3. (σελ. 29) 4. (σελ. 30) 5. (σελ. 31) 6. (σελ. 32) 7. (σελ. 33) 8. (σελ. 33) 9. (σελ. 34)</p>	<p>B.M.: Προτείνεται να διδαχθούν όλες οι υπ. εκτός των εξής: -4 (σελ. 30). Αφορά τον ρόλο της εικόνας και εν μέρει διαφοροποιείται από τη λοιπή ενότητα. -9 (σελ. 34). Προαιρετική δραστηριότητα. Εντάσσεται στη διδακτέα ύλη της Γ' τάξης. Στις υπ. 1, 2 δύναται να αξιοποιηθεί ο καταϊγισμός ιδεών. Στην υπ. 3 να δοθεί βαρύτητα σε στρατηγικές αναδιήγησης κειμένου. Οι υπ. 5, 6, 7 διατίθενται για ομαδοσυνεργατικές δράσεις. Στην υπ. 8 μπορεί ν'αξιοποιηθεί το παιχνίδι ρόλων. Τ.Ε.: Ασκ. 1,2,3,4,5. Κατ'επιλογήν εμπεδωτικές ασκήσεις. Να αξιοποιηθεί προαιρετικά η άσκ. 6 (σελ. 17), επειδή είναι εμπεδωτική της προαιρετικής υπ. 9. ΑΝΘΟΛΟΓΙΟ: Προτείνεται να αξιοποιηθεί το ποίημα: «Όταν κάνουνε πόλεμο». Το κείμενο "Ψεμα πρωταπριλιάτικο" μπορεί να αξιοποιηθεί την πρωταπριλιά.</p>	<p>Περίπου 5-7 διδακτικές ώρες.</p>
	<p>4η Ενότητα Ετοιμασίες για το ταξίδι (σελ. 35) Υποενότητες 1. (σελ. 36) 2. (σελ. 36) 3. (σελ. 37) 4. (σελ. 38) 5. (σελ. 38) 6. (σελ. 40)</p>	<p>B.M.: Προτείνεται να διδαχθούν όλες οι υπ. εκτός της: -3 (σελ. 37). Αποτελεί απλή δραστηριότητα ανάγνωσης και επεξεργασίας. Όλες οι υπ. μπορούν ν' αξιοποιηθούν για ομαδοσυνεργατική διδασκαλία. Στην υπ. 5 οι μαθητές/τριες στο πλαίσιο ενός σχεδίου εργασίας μπορούν να κάνουν λίστες με βάση τις πραγματικές τους ανάγκες και να τις παρουσιάσουν στην τάξη. Η υποενότητα 6 πιθανό να δυσκολέψει μαθητές με προβλήματα άρθρωσης. Τ.Ε.: Ασκ. 1,2,3,4. Κατ'επιλογήν εμπεδωτικές ασκήσεις. Οι ακόλουθες ασκήσεις μπορούν να παραλειφθούν: -Άσκ. 5 (σελ. 23). Χιουμοριστικό κείμενο. -Άσκ.5 (σελ.23).Το κείμενο θίγει πρόβλημα</p>	<p>Περίπου 6-8 διδακτικές ώρες.</p>

		<p>άρθρωσης και πιθανή μαθησιακή δυσκολία μαθητών -Άσκ. 6 (σελ. 24). Άσκηση ορθογραφίας. ΑΝΘΟΛΟΓΙΟ: Προτείνεται να αξιοποιηθεί το κείμενο: «Ξ όπως ο ξιφίας»</p>	
	<p>5η Ενότητα Πάμε για ψώνια; (σελ. 41) Υποενότητες 1. (σελ. 42) 2. (σελ. 43) 3. (σελ. 44) 4. (σελ. 45) 5. (σελ. 46) 6. (σελ. 48) 7. (σελ. 49) 8. (σελ. 50)</p>	<p>B.M.: Προτείνεται να διδαχθούν όλες οι υπ. εκτός της: -5 (σελ. 46). Είναι υπ. καλλιέργειας δεξιοτήτων προφορικού λόγου και φαντασίας που προσφέρεται σε πολλές άλλες ενότητες. Οι υπ. 1, 4 προσφέρονται για παιχνίδι ρόλων και οι υπ. 2, 3 για ομαδοσυνεργατικές βιωματικές δράσεις. Στις υπ. 6, 7, 8 οι μαθητές/τριες μπορούν να συνεργαστούν σε δυάδες. T.E.: Άσκ. 1,2,3,4,5,6. Κατ' επιλογήν εμπειρωτικές ασκήσεις. ΑΝΘΟΛΟΓΙΟ: Μπορεί να αξιοποιηθεί προαιρετικά το κείμενο «Μια φορά ήταν η Κολοτούμπα» στη Μ. Π. στην τελευταία ενότητα που αφορά τη διατροφή μας.</p>	<p>Περίπου 7-9 διδακτικές ώρες.</p>
	<p>6η Ενότητα Είμαστε έτοιμοι; (σελ. 51) Υποενότητες 1. (σελ. 52) 2. (σελ. 53) 3. (σελ. 55) 4. (σελ. 56) 5. (σελ. 57)</p>	<p>B.M.: Προτείνεται να διδαχθούν όλες οι υπ. εκτός της: -5 (σελ. 57). Προαιρετική δραστηριότητα. Εντάσσεται στη διδακτέα ύλη της Γ' τάξης. Στην υπ. 1 μπορεί να γίνει χρήση του διαδικτύου ως πηγής άντλησης πληροφοριών (με την καθοδήγηση του εκπαιδευτικού) και στην υπ. 2 ν' αξιοποιηθεί ο καταγισμός ιδεών. Η υπ. 3 απαιτεί στρατηγικές αναδιήγησης του κειμένου. Στην υπ. 4 μπορεί να αξιοποιηθεί η συνεργασία σε δυάδες. T.E.: Άσκ. 2,3,4. Κατ' επιλογήν εμπειρωτικές ασκήσεις. Οι ακόλουθες ασκήσεις μπορεί να παραλειφθούν: -Άσκ. 1 (σελ.31). Αφορά επανάληψη στην αλφαβήτιση, με την οποία τα παιδιά έχουν ασχοληθεί στην ενότητα 4 -Άσκηση 5 (σελ. 33). Αφορά άσκηση πάνω στη διδακτέα ύλη της Γ' τάξης. ΑΝΘΟΛΟΓΙΟ: Μπορεί να αξιοποιηθεί προαιρετικά το κείμενο «Το τρομαγμένο χελιδονάκι» στη Μ. Π. της Β' Δημοτικού στην ενότητα 6 που αφορά τα ζώα.</p>	<p>Περίπου 6-8 διδακτικές ώρες.</p>
	<p>7η Ενότητα Πώς λέμε ΟΧΙ; (σελ. 59) Υποενότητες 1. (σελ. 60) 2. (σελ. 62) 3. (σελ. 62) 4. (σελ. 63) 5. (σελ. 64)</p>	<p>B.M.: Προτείνεται να διδαχθούν κατ' επιλογήν οι υπ.: -2 (σελ. 62) -3 (σελ. 62) -4 (σελ. 63) Οι ανωτέρω υπ. αποτελούν εμπέδωση της ύλης της Α' Δημοτικού. Η υπ. 1 προσφέρεται για ομαδικά σχέδια εργασίας σχετικά με το έπος του '40 και</p>	<p>Περίπου 7-9 διδακτικές ώρες.</p>

	<p>6. (σελ. 65) 7. (σελ. 66) 8. (σελ. 67)</p>	<p>παρουσίαση στην τάξη ή σε άλλο χώρο του σχολείου. Οι υπ. 5, 6, 7 περιλαμβάνουν δραστηριότητες εξάσκησης σε γραμματικά φαινόμενα. Στην υπ. 8 οι μαθητές/τριες μπορούν να εργαστούν συλλογικά ως ομάδα και αξιοποιώντας τον καταγισμό ιδεών να συνθέσουν ένα παραμύθι και να το εικονογραφήσουν. Τ.Ε.: Ασκ. 3,5,6,7,8,9,10,11. Κατ' επιλογήν εμπειρωτικές ασκήσεις. Μπορούν να παραλειφθούν οι ακόλουθες ασκήσεις: -Ασκ. 1,2,4 (σελ. 35,36). Αφορούν τις κατ' επιλογήν υπ. 2,3,4. ΑΝΘΟΛΟΓΙΟ: Προτείνεται να αξιοποιηθεί το επετειακό κείμενο «Ασπρογάλανο πανί». Να αξιοποιηθεί προαιρετικά το λαϊκό παραμύθι «Η σφυρίχτρα».</p>	
	<p>8η Ενότητα Το ταξίδι στη Χωχαρούπα (σελ. 69) Υποενότητες 1. (σελ. 70) 2. (σελ. 72) 3. (σελ. 72) 4. (σελ. 73) 5. (σελ. 74) 6. (σελ. 76) 7. (σελ. 77)</p>	<p>Β.Μ.: Προτείνεται να διδαχθούν όλες οι υπ. εκτός της: -6 (σελ. 76). Αφορά δραστηριότητα κατανόησης κειμένου και προβολής αξιών που έχουν συζητηθεί στην ενότητα 3. Μπορεί να αξιοποιηθεί απλώς ως προς την κατανόηση του τόπου προορισμού του ταξιδιού. Οι υπ. 1, 5 προσφέρονται για παιχνίδια ρόλων. Οι υπ. 2, 3, 4 περιλαμβάνουν δραστηριότητες εξάσκησης σε γραμματικά φαινόμενα. Στις υπ. 7, 8 οι μαθητές εργαζόμενοι σε ομάδες, ορμώμενοι από τα ποιήματα του βιβλίου, μπορούν με παιγνιώδη τρόπο να δημιουργήσουν τα δικά τους ποιήματα. Τ.Ε.: Ασκ. 1,2,3,4,5,6,7,8,9,10. Κατ' επιλογήν εμπειρωτικές ασκήσεις. ΑΝΘΟΛΟΓΙΟ: Προτείνεται να αξιοποιηθούν προαιρετικά τόσο το ποίημα «Η Αρετούσα» όσο και τα «Αινίγματα, παροιμίες και γλωσσοδέτες». Η θεματολογία τους εμπίπτει στη διδακτέα ύλη και της επόμενης τάξης.</p>	<p>Περίπου 9-11 διδακτικές ώρες.</p>
<p>Β.Μ.: ΤΕΥΧΟΣ Β', Τ.Ε.: ΤΕΥΧΟΣ Α', Β' ΑΝΘΟΛΟΓΙΟ ΛΟΓΟΤΕΧΝΙΚΩΝ ΚΕΙΜΕΝΩΝ Α', Β' ΔΗΜΟΤΙΚΟΥ</p>			
	<p>9η Ενότητα «Που λες, είδα...» (σελ. 7) Υποενότητες 1. (σελ. 7) 2. (σελ. 8) 3. (σελ. 9) 4. (σελ. 9) 5. (σελ. 10) 6. (σελ. 10) 7. (σελ. 11) 8. (σελ. 12) 9. (σελ. 14)</p>	<p>Β.Μ.: Προτείνεται να διδαχθούν όλες οι υπ. εκτός των εξής: -6 (σελ. 10). Είναι εμπειρωτική της υπ. 5. -7 (σελ. 11). Εντάσσεται στη διδακτέα ύλη της Γ' τάξης. Στις υπ. 1, 2 μπορεί να αξιοποιηθεί ο καταγισμός ιδεών και οι ερωταποκρίσεις. Οι υπ. 3, 4, 5, 9 αξιοποιούνται ως δραστηριότητες εξάσκησης σε γραμματικά φαινόμενα. Στην υπ. 3 μπορεί να αξιοποιηθεί το παιχνίδι "Μάντεψε τι είναι". Η υπ. 8 προσφέρεται για ομαδοσυνεργατικές εργασίες.</p>	<p>Περίπου 8-10 διδακτικές ώρες.</p>

	<p>T.E.: Ασκ. 1,2,3,4,5,6,7,8,9. Κατ επιλογήν εμπειρωτικές ασκήσεις. -Ασκ. 10 (σελ. 57). Προαιρετική. ΑΝΘΟΛΟΓΙΟ: Προτείνεται να αξιοποιηθεί το ποίημα: «Το φεγγαράκι».</p>		
<p>10η Ενότητα ΠΡΟΣΟΧΗ! Τι λέει εκεί; (σελ. 15) Υποενότητες 1. (σελ. 17) 2. (σελ. 18) 3. (σελ. 19) 4. (σελ. 20) 5. (σελ. 21). 6. (σελ. 22) 7. (σελ. 22) 8. (σελ. 23)</p>	<p>B.M.: Προτείνεται να διδαχθούν όλες οι υπ. εκτός των εξής: -6 (σελ. 22). Εμπειρωτική δραστηριότητα -7 (σελ. 22). Άσκηση ορθογραφίας. Στις υπ. 1, 2, 4 μπορεί ν' αξιοποιηθεί ο καταγισμός ιδεών και οι ερωταποκρίσεις. Η υπ. 4 προσφέρεται και για ομαδοσυνεργατικές εργασίες. Οι υπ. 3, 5, 8 περιλαμβάνουν δραστηριότητες εξάσκησης σε γραμματικά φαινόμενα. T.E.: Ασκ. 1,2,3,5,6,7,8. Κατ' επιλογήν εμπειρωτικές ασκήσεις. Η άσκ. 4 (σελ. 61) μπορεί να παραλειφθεί, καθώς ενδέχεται να παρουσιάσει δυσκολίες για τους/τις μαθητές/-ήτριες και το περιεχόμενό της εντάσσεται στη Γ' τάξη. ΑΝΘΟΛΟΓΙΟ: Προτείνεται να αξιοποιηθεί προαιρετικά το κείμενο «Ο Σαλίγκαρος βγαίνει αμαξάδα».</p>	<p>Περίπου 8-10 διδακτικές ώρες</p>	
<p>11η Ενότητα Τι βιβλίο είναι αυτό; (σελ. 25) Υποενότητες 1. (σελ. 26) 2. (σελ. 26) 3. (σελ. 27) 4. (σελ. 28) 5. (σελ. 28) 6. (σελ. 30) 7. (σελ. 30) 8. (σελ. 32) 9. (σελ. 33) 10. (σελ. 34) 11. (σελ. 35) 12. (σελ. 36) 13. (σελ. 37)</p>	<p>B.M.: Προτείνεται να διδαχθούν όλες οι υπ. εκτός της: -3 (σελ.27). Στην υπ. 1 μπορεί ν' αξιοποιηθούν οι ερωταποκρίσεις. Στις υπ. 2, 4, 5, 6, 10 οι μαθητές/τριες εξασκούνται (ατομικά ή σε дуάδες) στην αναζήτηση λέξεων στο λεξικό. Η υπ. 7 αποτελεί ατομική δραστηριότητα. Οι υπ. 8, 9, 13 περιλαμβάνουν δραστηριότητες εξάσκησης σε γραμματικά φαινόμενα. Οι υπ. 11 και 12 ενδείκνυται να αξιοποιηθούν για την κλίση των ουσιαστικών σε –ος στην υπ. 13 και για τον εμπλουτισμό του λεξιλογίου των παιδιών, προαιρετικά δε για ορθογραφία, αντιγραφή. T.E.Υποενότητα 11, άσκ.,4 σελ.66-Ασαφής διδακτικός στόχος της άσκησης. T.E.: Ασκ. 1, 2, 3, 5, 6, 7, 8, 9, 10, 11, 12, 13, 14. Κατ' επιλογήν εμπειρωτικές ασκήσεις. Αναλόγως της διαθεσιμότητας διδακτικού χρόνου, μπορεί να αξιοποιηθούν λιγότερες (περίπου οι μισές) ασκήσεις. ΑΝΘΟΛΟΓΙΟ: Προτείνεται να αξιοποιηθεί το κείμενο: «Ο μικρός κάστορας και η ηχώ».</p>	<p>Περίπου 10-12 διδακτικές ώρες.</p>	
<p>12η Ενότητα Ποπό! Κόσμος που περνά (σελ. 39) Υποενότητες 1. (σελ. 39)</p>	<p>B.M.: Προτείνεται να διδαχθούν όλες οι υπ. εκτός της: -4 (σελ. 44). Εντάσσεται στη διδακτέα ύλη της Γ' τάξης. Η υπ. 1 προσφέρεται για ομαδικές εργασίες</p>	<p>Περίπου 7-9 διδακτικές ώρες.</p>	

<p>2. (σελ. 40) 3. (σελ. 42) 4. (σελ. 44) 5. (σελ. 44) 6. (σελ. 45) 7. (σελ. 46) 8. (σελ. 46)</p>	<p>γύρω από τα χριστουγεννιάτικα έθιμα. Στην υπ. 2 οι μαθητές/τριες ασκούνται στη γραπτή περιγραφή ατομικά ή σε δυάδες. Οι υπ. 3, 6 προσφέρονται για επικοινωνιακό διάλογο γύρω από τη θεματική της ενότητας. Η υπ. 3 προτείνεται να μην αξιοποιηθεί ως προς τη διαδικασία ανάλυσης προτάσεων στα βασικά τους μέρη. Οι υπ. 5, 7, 8 περιλαμβάνουν δραστηριότητες εξάσκησης σε γραμματικά φαινόμενα. Τ.Ε.: Ασκ. 1,2,3,5,7,8,9,10,11. Κατ' επιλογήν εμπειρωτικές ασκήσεις. Σε περίπτωση που ο χρόνος δεν επαρκεί, η άσκ. 6 (σελ. 76) μπορεί να παραλειφθεί, καθώς είναι εμπειρωτική της υπ. 4. ΑΝΘΟΛΟΓΙΟ: Προτείνεται να αξιοποιηθεί το ποίημα «Χριστουγεννιάτικο δέντρο». Οι μαθητές εργαζόμενοι σε ομάδες μπορούν να συνθέσουν δικά τους σχετικά ποιήματα, να ζωγραφίσουν χριστουγεννιάτικα δέντρα, να φτιάξουν χριστουγεννιάτικες κάρτες, να τραγουδήσουν χριστουγεννιάτικα τραγούδια, κ.ά. Μπορούν να αξιοποιηθούν προαιρετικά τόσο το ποίημα «Ο Χιονάνθρωπος», όσο και το κείμενο «Ο Αϊ-Βασίλης θα βρει το δρόμο του».</p>		
<p>13η Ενότητα Μες στο μουσείο (σελ. 47) Υποενότητες 1. (σελ. 48) 2. (σελ. 49) 3. (σελ. 50) 4. (σελ. 51) 5. (σελ. 51) 6. (σελ. 51) 7. (σελ. 52) 8. (σελ. 53) 9. (σελ. 55)</p>	<p>Β.Μ.: Προτείνεται να διδαχθούν όλες οι υπ. εκτός των εξής: -5 (σελ. 51). Αφορά περιγραφές ήχων και είναι σχετικά δύσκολη. -6 (σελ. 51). Μπορεί να αξιοποιηθεί κατ' επιλογήν οποτεδήποτε υπάρξει χρόνος ή στο τέλος της σχολικής χρονιάς. Η υπ. 1 προσφέρεται για καταγισμό ιδεών, ερωταποκρίσεις, επίσκεψη σε τοπικό μουσείο και διερευνητική εργασία των μαθητών. Στην υπ. 2, αρκεί να συνειδητοποιήσουν οι μαθητές/-ήτριες τα μορφολογικά χαρακτηριστικά της λεζάντας, κυρίως εργαζόμενοι/ες ομαδοσυνεργατικά στην άσκ. 4 του Τ.Ε. Στις υπ. 3, 4, 7, 8, 9 οι μαθητές/τριες μπορούν να εργαστούν ατομικά ή σε δυάδες. Υποενότητα 8, σελ.53-λογίζει ως άκλιτα ορισμένα χρώματα τα οποία είναι και κλιτά (θαλασσί, καφέ). Μπορεί να συνδυαστεί με τα Εικαστικά και το μάθημα «Η γέφυρα του ουράνιου τόξου» (σελ.18-20). Τ.Ε.: Ασκ. 1,2,3,4,5,6,9,10,11. Κατ' επιλογήν εμπειρωτικές ασκήσεις. Προτείνεται να δοθεί έμφαση στις ασκ. 4, 6. Οι ασκ. 7, 8 μπορούν να παραλειφθούν, αν ο χρόνος δεν επαρκεί, καθώς είναι εμπειρωτικές των υπ. 5 και 6. ΑΝΘΟΛΟΓΙΟ: Προτείνεται να αξιοποιηθεί το</p>	<p>Περίπου 8-10 διδακτικές ώρες.</p>	

	<p>κείμενο «Τα ελληνάκια». Μελέτη Περιβάλλοντος, «Στο λαογραφικό μουσείο» (σελ.126-129).</p>		
<p>14η Ενότητα Με προσκαλούν και προσκαλώ (σελ. 57) Υποενότητες 1. (σελ. 58) 2. (σελ. 59) 3. (σελ. 60) 4. (σελ. 60) 5. (σελ. 61) 6. (σελ. 61) 7. (σελ. 62) 8. (σελ. 63) 9. (σελ. 64) 10. (σελ. 65)</p>	<p>B.M.: Προτείνεται να διδαχθούν κατ' επιλογήν οι υπ.: -3 (σελ. 60) -5 (σελ. 61) Οι ανωτέρω υπ. αποτελούν παιγνιώδεις δραστηριότητες. -8 (σελ. 63). Εμπεδωτική δραστηριότητα. Οι υπ. 1, 2 προσφέρονται για καλλιέργεια προφορικού λόγου με ερωταποκρίσεις. Οι υπ. 4, 6, 7, 9, 10 μπορούν να αξιοποιηθούν ατομικά ή συλλογικά. T.E.: Ασκ. 1,2,3,4,5,6,9,10. Κατ' επιλογήν εμπεδωτικές ασκήσεις. Σε περίπτωση που ο χρόνος δεν επαρκεί, προτείνεται να διδαχθούν επιλεκτικά αυτές που κρίνονται σημαντικότερες από τον/την εκπαιδευτικό για την τάξη των μαθητών/-ητριών του/της. ΑΝΘΟΛΟΓΙΟ: Προτείνεται να αξιοποιηθεί το κείμενο: «Το ρολόι της Μάρως».</p>	<p>Περίπου 8-10 διδακτικές ώρες.</p>	
<p>15η Ενότητα Αλληλογραφώ (σελ. 67) Υποενότητες 1. (σελ. 68) 2. (σελ. 69) 3. (σελ. 70) 4. (σελ. 70) 5. (σελ. 71) 6. (σελ. 72) 7. (σελ. 73) 8. (σελ. 74)</p>	<p>B.M.: Προτείνεται να διδαχθούν κατ' επιλογήν οι εξής υπ.: -2 (σελ. 69). -4 (σελ. 70) -5 (σελ. 71) Οι ανωτέρω υπ. μπορούν να αντικατασταθούν από μια οποιαδήποτε άλλη αυθεντική μορφή επικοινωνίας. Προτείνεται να αξιοποιηθεί το διαδίκτυο. -6 (σελ.72). Έχει καλυφθεί στην ενότητα 2, του 1^{ου} τεύχους. Η υπ. 1, προσφέρεται για καλλιέργεια προφορικού λόγου με ερωταποκρίσεις. Οι υπ. 3, 7, 8 μπορούν να αξιοποιηθούν ατομικά ή συλλογικά. T.E.: Ασκ. 1,2,3,4,5,6. Κατ' επιλογήν εμπεδωτικές ασκήσεις. ΑΝΘΟΛΟΓΙΟ: Προτείνεται να αξιοποιηθεί το ποίημα «Ο υπολογιστής μου»</p>	<p>Περίπου 6-8 διδακτικές ώρες.</p>	
<p>16η Ενότητα Νιώθω (σελ. 75) Υποενότητες 1. (σελ. 76) 2. (σελ. 77) 3. (σελ. 77) 4. (σελ. 77) 5. (σελ. 78) 6. (σελ. 79) 7. (σελ. 80) 8. (σελ. 81)</p>	<p>B.M.: Προτείνεται να διδαχθούν όλες οι υπ. εκτός της: -2 (σελ. 77). Απλή άσκηση αντιγραφής - ορθογραφίας. Στις υπ. 1, 3, 4 οι μαθητές/τριες μπορούν να εργαστούν ομαδοσυνεργατικά. Οι υπ. 5, 6, 9 μπορούν να αξιοποιηθούν κατ' επιλογήν ως δραστηριότητες επεξεργασίας συναισθημάτων. Στην υπ. 7 δίνεται η δυνατότητα στους μαθητές να εργαστούν συλλογικά και να αντλήσουν πληροφορίες για το έθιμο της Αποκριάς. Οι υπ. 8, 9</p>	<p>Περίπου 6-8 διδακτικές ώρες.</p>	

<p>9. (σελ. 82)</p>	<p>περιλαμβάνουν δραστηριότητες εξάσκησης σε γραμματικά φαινόμενα. Τ.Ε: Ασκ. 1,2,3,4,5,7. Κατ' επιλογήν εμπεδωτικές ασκήσεις. Σε περίπτωση που ο χρόνος δεν επαρκεί, η άσκ. 6 μπορεί να παραλειφθεί, καθώς η διδασκαλία της περιλαμβάνεται και στη Γ' Τάξη. ΑΝΘΟΛΟΓΙΟ: Προτείνεται να αξιοποιηθεί το κείμενο «Θα σ' αγαπώ ό,τι κι αν γίνει». Το κείμενο «Η Αλφαβήτα δίχως ρο» δύναται να αξιοποιηθεί προαιρετικά.</p>		
<p>Β.Μ.: ΤΕΥΧΟΣ Γ', Τ.Ε.: ΤΕΥΧΟΣ Β' ΑΝΘΟΛΟΓΙΟ ΛΟΓΟΤΕΧΝΙΚΩΝ ΚΕΙΜΕΝΩΝ Α', Β' ΔΗΜΟΤΙΚΟΥ</p>			
<p>17η Ενότητα Εφημερίδες! Εφημερίδες! (σελ. 7) Υποενότητες 1. (σελ. 8) 2. (σελ. 8) 3. (σελ. 11) 4. (σελ. 12) 5. (σελ. 13) 6. (σελ. 14) 7. (σελ. 15)</p>	<p>Β.Μ.: Προτείνεται να διδαχθούν όλες οι υπ. εκτός της: -3 (σελ. 3). Μπορεί να αξιοποιηθεί στην ενότητα 8 της Μ. Π. της Β' Δημοτικού. Οι υπ. 1, 2 προτείνεται να υλοποιηθούν με αυθεντικά αποκόμματα εφημερίδων. Η υπ. 2 προσφέρεται για παιχνίδι ρόλων, ερωταποκρίσεις και συνεργασία σε ομάδες. Η υπ. 4 απαιτεί συνεργασία σε ομάδες. Ενδείκνυται η χρήση αυθεντικού υλικού. Η υπ. 6 προτείνεται να αξιοποιηθεί με ιδιαίτερη έμφαση στην εξάσκηση των μαθητών στην κλίση ουδέτερων ουσιαστικών. Στην υπ. 7 προτείνεται να δοθεί έμφαση στον σχηματισμό τροπικών επιρρημάτων. Τ.Ε.: Ασκ. 1,2,3,4,5,7: Κατ' επιλογήν εμπεδωτικές ασκήσεις. Ασκ. 8,9: Μπορούν να αξιοποιηθούν, αν ο χρόνος επαρκεί. ΑΝΘΟΛΟΓΙΟ: Προτείνεται να αξιοποιηθεί το λαϊκό «Χελιδόνισμα». Μελέτη Περιβάλλοντος, «Τα μέσα μαζικής ενημέρωσης» (σ.120-121).</p>	<p>Περίπου 7-9 διδακτικές ώρες.</p>	
<p>18η Ενότητα Ένα βιβλίο που σε ταξιδεύει (σελ. 17) Υποενότητες 1. (σελ. 18) 2. (σελ. 19) 3. (σελ. 20) 4. (σελ. 21) 5. (σελ. 22) 6. (σελ. 22) 7. (σελ. 24) 8. (σελ. 26)</p>	<p>Β.Μ.: Προτείνεται να διδαχθούν όλες οι υπ. εκτός των εξής: -5 (σελ. 22). Έχει καλυφθεί στην ενότητα 9 του Β' τεύχους. -7 (σελ. 24-25). Το περιεχόμενό της μπορεί να δυσκολέψει τους/τις μαθητές/-ήτριες. Αν χρόνος επαρκεί μπορεί να αξιοποιηθεί χωρίς να πραγματοποιηθεί σε βάθος επεξεργασία του περιεχομένου και της δομής του κειμένου ενός τουριστικού οδηγού. Οι υπ. 1, 4 προσφέρονται για παιχνίδι ρόλων και ερωταποκρίσεις. Η υπ. 2 μπορεί να αξιοποιηθεί για εικαστικές δημιουργίες. Οι υπ. 6, 8 προτείνεται να υλοποιηθούν με αυθεντικό υλικό σε ομάδες. Τ.Ε: Ασκ. 1,3,4,5,6. Κατ' επιλογήν εμπεδωτικές ασκήσεις. Η άσκ. 2 μπορεί να παραλειφθεί, αν ο</p>	<p>Περίπου 7-9 διδακτικές ώρες.</p>	

	<p>χρόνος δεν επαρκεί, καθώς είναι εμπεδωτική της υπ. 5.</p> <p>ΑΝΘΟΛΟΓΙΟ: Προτείνεται να αξιοποιηθεί το επετειακό κείμενο «Ο αγωνιστής με την πένα», με αφορμή την εθνική μας εορτή.</p>		
<p>19η Ενότητα Τα μάθατε τα νέα; (σελ. 27) Υποενότητες 1. (σελ. 29) 2. (σελ. 30) 3. (σελ. 31) 4. (σελ. 32) 5. (σελ. 33) 6. (σελ. 34)</p>	<p>B.M.: Προτείνεται να διδαχθούν όλες οι υπ. εκτός των εξής: -4 (σελ. 32) -6 (σελ. 34) Οι ανωτέρω υπ. διδάσκονται και στη Γ' τάξη. Η υπ. 1 προσφέρεται για συζήτηση, εργασία σε ομάδες σχετικά με την τυπογραφία, επίσκεψη στα γραφεία μιας εφημερίδας, πλοήγηση στο διαδίκτυο σε ειδησεογραφικούς ιστοχώρους, κ.ά. Η υπ. 2 μπορεί ν' αξιοποιηθεί για συζήτηση γύρω από την προστασία του περιβάλλοντος. Η υπ. 3 δίνει τη δυνατότητα συζήτησης γύρω από τη χρησιμότητα των ασκήσεων ετοιμότητας και προσφέρεται για επεξεργασία, παρουσίαση και ανάρτηση ατομικών ή ομαδικών ρεπορτάζ των μαθητών σε χώρο ή σε ιστολόγιο του σχολείου. Η υπ. 5 αποτελεί δραστηριότητα εξάσκησης στην απαγγελία ποιημάτων και σε ασκήσεις γραμματικής. Υποενότητα 6, Τ.Ε σελ.48, άσκ.6-υπάρχει λάθος στην κλίση των ρημάτων γελώ και τραβώ (β' ενικό πρόσωπο). Σελ.50, ασκ.1,2-οι ασκήσεις να συμπληρωθούν στο σπίτι. T.E.: Ασκ. 1,3,4. Κατ'επιλογήν εμπεδωτικές ασκήσεις. Σε περίπτωση που ο χρόνος δεν επαρκεί, οι ασκ. 2 και 5 μπορούν να παραλειφθούν, καθώς είναι εμπεδωτικές των υπ. 4 και 6. ΑΝΘΟΛΟΓΙΟ: Προτείνεται να αξιοποιηθεί το κείμενο «Ο κύριος Μπεν, η Μου και τα σκουπίδια»</p>	<p>Περίπου 9-11 διδακτικές ώρες.</p>	
<p>20η Ενότητα Ποιος είναι; Τι κάνει; (σελ. 35) Υποενότητες 1. (σελ. 36) 2. (σελ. 36) 3. (σελ. 39) 4. (σελ. 41) 5. (σελ. 41) 6. (σελ. 42)</p>	<p>B.M.: Προτείνεται να διδαχθούν προαιρετικά οι υπ.: -4 (σελ. 41) -6 (σελ. 42) Οι ανωτέρω υπ. είναι εμπεδωτικές δραστηριότητες. Η υπ. 1 προσφέρεται για χρήση αυθεντικού υλικού και ερωταποκρίσεις και η υπ. 2 για συζήτηση και περιβαλλοντική ευαισθητοποίηση των μαθητών. Η υπ. 3 μπορεί ν' αξιοποιηθεί ποικιλοτρόπως για: συζήτηση γύρω από την εξαφάνιση των επαγγελματιών, παιχνίδια ρόλων, ομαδικές εργασίες, συνεντεύξεις με επαγγελματίες, παρακολούθηση βίντεο με επαγγέλματα που δεν υπάρχουν σήμερα, κ.ά. Η υπ. 5 αποτελεί δραστηριότητα εξάσκησης σε ασκήσεις γραμματικής.</p>	<p>Περίπου 8-10 διδακτικές ώρες</p>	

	<p>T.E.: Ασκ. 1,2,3,4,5,6,7,8,9,10,11. Κατ' επιλογήν εμπειρωτικές ασκήσεις. Σε περίπτωση που ο χρόνος δεν επαρκεί προτείνεται να διδαχθούν επιλεκτικά αυτές που κρίνονται σημαντικότερες από τον/την εκπαιδευτικό για την τάξη των μαθητών/-ητριών του/της.</p> <p>ΑΝΘΟΛΟΓΙΟ: Προτείνεται να αξιοποιηθεί το κείμενο «Ο τελευταίος ιππόκαμπος».</p>		
<p>21η Ενότητα Χρήσιμες οδηγίες (σελ. 43) Υποενότητες 1. (σελ. 44) 2. (σελ. 45) 3. (σελ. 46) 4. (σελ. 46) 5. (σελ. 47) 6. (σελ. 47) 7. (σελ. 48) 8. (σελ. 48) 9. (σελ. 49) 10. (σελ. 50)</p>	<p>B.M.: Προτείνεται να διδαχθούν όλες οι υπ. εκτός των εξής: -7 (σελ. 48) -10 (σελ. 50) Οι ανωτέρω υπ. είναι εμπειρωτικές δραστηριότητες. Η υπ. 1 προσφέρεται για ομαδοσυνεργατικές εργασίες γύρω από τα πασχαλινά έθιμα. Για την κατανόηση του κατευθυντικού κειμένου προτείνεται να αξιοποιηθούν κατ' επιλογήν κάποιες από τις υπ. 2, 3, 4, 5, 6 ή να πραγματοποιηθούν βιωματικές ασκήσεις με αυθεντικά υλικά. Για συζήτηση γύρω από τη θεματική της ενότητας μπορούν να αξιοποιηθούν κατ' επιλογήν οι υπ. 8, 9. T.E.: Ασκ. 1,2,3,4. Κατ' επιλογήν εμπειρωτικές ασκήσεις. Σε περίπτωση που ο χρόνος δεν επαρκεί οι ασκ. 5, 6 και 7 μπορούν να παραλειφθούν, καθώς είναι εμπειρωτικές της υπ. 7. ΑΝΘΟΛΟΓΙΟ: Προτείνεται να αξιοποιηθεί το ποίημα «Ηρθε η Πασχαλιά». Το ποίημα «Προσευχή» μπορεί να αξιοποιηθεί προαιρετικά.</p>	Περίπου 6-8 διδακτικές ώρες.	
<p>22η Ενότητα Πώς γίνεται; Πώς παίζεται; (σελ. 51) Υποενότητες 1. (σελ. 52) 2. (σελ. 53) 3. (σελ. 54) 4. (σελ. 55) 5. (σελ. 56) 6. (σελ. 57)</p>	<p>B.M.: Προτείνεται η διδασκαλία όλων των υποενότητων. Στην υπ. 1, για να ασκηθούν οι μαθητές/τριες στην κατανόηση οδηγιών, μπορούν να κατασκευάσουν χάρτινα παιχνίδια στην τάξη υπό την καθοδήγηση του εκπαιδευτικού. Οι υπ. 2, 3, 5 μπορούν να αξιοποιηθούν κατ' επιλογήν, για συζήτηση γύρω από τη θεματική της ενότητας. Οι υπ. 4, 6 περιλαμβάνουν δραστηριότητες εξάσκησης σε ασκήσεις γραμματικής. T.E.: Ασκ. 1,2,3,4,5,6. Κατ' επιλογήν εμπειρωτικές ασκήσεις. ΑΝΘΟΛΟΓΙΟ: Προτείνεται να αξιοποιηθεί το ποίημα «Τα παιχνίδια του αγέρα».</p>	Περίπου 7-9 διδακτικές ώρες.	
<p>23η Ενότητα Για να γελάσουμε... (σελ. 59) Υποενότητες 1. (σελ. 60) 2. (σελ. 61)</p>	<p>B.M.: Προτείνεται να διδαχθούν προαιρετικά οι υπ.: -6 (σελ. 65) -7 (σελ. 65) -8 (σελ. 66) Οι ανωτέρω υπ. είναι εμπειρωτικές</p>	Περίπου 7-9 διδακτικές ώρες	

<p>3. (σελ. 62) 4. (σελ. 63) 5. (σελ. 64) 6. (σελ. 65) 7. (σελ. 65) 8. (σελ. 66)</p>	<p>δραστηριότητες της θεματικής της ενότητας. Οι υπ. 1, 2, 3 προσφέρονται για συζήτηση, για ομαδικές εργασίες γύρω από τον Αριστοφάνη, τον Καραγκιόζη και το Θέατρο Σκιών, για δραματοποίηση, για παρακολούθηση παράστασης Καραγκιόζη (σε βίντεο ή διαζώσης), κ.ά. Οι υπ. 4, 5 προσφέρονται για εξάσκηση ατομικά ή σε дуάδες. Τ.Ε.: Ασκ. 1,2,3,4,5,6,7. Κατ'επιλογήν εμπειρωτικές ασκήσεις. Η άσκ. 8 μπορεί να γίνει προαιρετικά, καθώς είναι εμπειρωτική της υπ. 8. ΑΝΘΟΛΟΓΙΟ: Προτείνεται να αξιοποιηθεί το κείμενο «Ο Μέγας Αλέξανδρος και το Καταραμένο Φίδι». Μπορούν να αξιοποιηθούν προαιρετικά «Η πινεζοβροχή», «Η οδοντόβουρτσα» και «Είτανε μια κοπέλα από τη Σάμο».</p>		
<p>24η Ενότητα Να σου πω τι έμαθα; (σελ. 67)</p>	<p>Β.Μ.: Η διδασκαλία μπορεί να εστιάσει στην υπ. 6 που προσφέρεται για συζήτηση σχετικά με το καλοκαίρι και τις διακοπές. Τ.Ε.: Οι ασκήσεις του Τ.Ε. δύνανται να παραλειφθούν. ΑΝΘΟΛΟΓΙΟ: Προτείνεται να παραλειφθεί η διδασκαλία από το Ανθολόγιο.</p>	<p>Περίπου 1 διδακτική ώρα.</p>	

0.

ΜΑΘΗΜΑ/ΤΑΞΗ: ΓΛΩΣΣΑ Γ' ΔΗΜΟΤΙΚΟΥ

ΕΚΠΑΙΔΕΥΤΙΚΟ ΥΛΙΚΟ:

1. ΓΛΩΣΣΑ Γ' Δημοτικού: **Τα απίθανα μολύβια**, Βιβλίο Μαθητή, τεύχος α', ΙΤΥΕ, Αθήνα.
2. ΓΛΩΣΣΑ Γ' Δημοτικού: **Τα απίθανα μολύβια**, Βιβλίο Μαθητή, τεύχος β', ΙΤΥΕ, Αθήνα.
3. ΓΛΩΣΣΑ Γ' Δημοτικού: **Τα απίθανα μολύβια**, Βιβλίο Μαθητή, τεύχος γ', ΙΤΥΕ, Αθήνα.
4. ΓΛΩΣΣΑ Γ' Δημοτικού: **Τα απίθανα μολύβια**, Τετράδιο Εργασιών Μαθητή, τεύχος α', ΙΤΥΕ, Αθήνα,.
5. ΓΛΩΣΣΑ Γ' Δημοτικού: **Τα απίθανα μολύβια**, Τετράδιο Εργασιών Μαθητή, τεύχος β', ΙΤΥΕ, Αθήνα.
6. Ανθολόγιο Λογοτεχνικών Κειμένων, Γ' & Δ' Δημοτικού: **Το σκολείο του κόσμου**, ΙΤΥΕ Διόφαντος, έκδ. Στ', Αθήνα,.
7. Εικονογραφημένο Λεξικό Α', Β', Γ' Δημοτικού: Το Πρώτο μου Λεξικό, ΙΤΥΕ Διόφαντος, Αθήνα.

ΑΝΑΔΙΑΡΘΡΩΣΗ ΠΡΟΤΕΙΝΟΜΕΝΗΣ ΥΛΗΣ ΚΑΙ ΠΡΟΓΡΑΜΜΑΤΙΣΜΟΣ ΩΡΩΝ ΜΑΘΗΜΑΤΟΣ ΓΛΩΣΣΑΣ Γ' ΔΗΜΟΤΙΚΟΥ		
Διδακτέα ύλη	Προτάσεις για διαχείριση της διδακτέας ύλης	Ενδεικτικός χρονικός προγραμματισμός
ΒΙΒΛΙΟ ΜΑΘΗΤΗ (Β.Μ.): ΤΕΥΧΟΣ Α', ΤΕΤΡΑΔΙΟ ΕΡΓΑΣΙΩΝ (Τ.Ε.): ΤΕΥΧΟΣ Α' ΑΝΘΟΛΟΓΙΟ ΛΟΓΟΤΕΧΝΙΚΩΝ ΚΕΙΜΕΝΩΝ Γ', Δ' ΔΗΜΟΤΙΚΟΥ		
ΑΣ ΓΝΩΡΙΣΤΟΥΜΕ ΚΑΛΥΤΕΡΑ Τα απίθανα μολύβια	Πρώτη γνωριμία με τους ήρωες του βιβλίου. Μπορεί να γίνει σύνδεση με το μάθημα «Θαλασσινό σχολείο»	

	με στόχο τη συνεργασία και την ενίσχυση της δυναμικής της ομάδας.	
ΠΑΛΙ ΜΑΖΙ!		11 διδακτικές ώρες
1. Θαλασσινό σχολείο (σελ. 10-11)	Προτείνεται η αξιοποίηση όλων των ασκήσεων του Β.Μ. και του Τ.Ε., κρινόμενων ως επαναληπτικού τύπου.	
2. Επιστροφή στα θρανία (σελ. 12-14)	Προτείνεται η αξιοποίηση όλων των ασκήσεων Β.Μ. και Τ.Ε., με προσανατολισμό στην παραγωγή γραπτού λόγου μέσα από τη διερεύνηση εμπειριών ανθρώπων διαφορετικών πολιτισμών.	
3. Το σχολείο ταξιδεύει στον χρόνο (σελ. 15-17)	Προτείνεται η αξιοποίηση όλων των ασκήσεων Β.Μ. και Τ.Ε. για παραγωγή γραπτού λόγου μέσα από τη διερεύνηση εμπειριών ανθρώπων διαφορετικών εποχών.	
Ανθολόγιο «Ένας περίπατος στην πόλη» (σελ.89-91)	Το κείμενο του Ανθολογίου μπορεί να διδαχθεί διαθεματικά με την Ιστορία στην Δ΄ Τάξη.	
4. Δημοτικό Σχολείο Τρικάλων Ημαθίας (σελ. 18-20)	Προτείνεται η αξιοποίηση των ασκήσεων για τη διδασκαλία της τελείας και των άρθρων. Η άσκ. 3 από το Β.Μ. προτείνεται να γίνει προφορικά για ανάπτυξη διαλογικής συζήτησης με προτάσεις. Η άσκ. 4 από το Τ.Ε. μπορεί να παραλειφθεί, λόγω επαναλαμβανόμενων απόψεων των μαθητών. Προτείνεται να δοθεί έμφαση στο δεύτερο σκέλος της άσκ. 5 στο Τ.Ε., καθώς συμβάλλει στην παραγωγή γραπτού λόγου. Το πρώτο σκέλος της ίδιας άσκησης μπορεί να αξιοποιηθεί για συζήτηση στη Μελέτη Περιβάλλοντος στο πλαίσιο ανάλογης θεματικής.	
5. Δεν είναι τρελοί οι δίδυμοι! (σελ. 21-24)	Προτείνεται η αξιοποίηση των ασκήσεων του Β.Μ. για τη διδασκαλία του Ενικού και Πληθυντικού αριθμού και την παραγωγή γραπτού λόγου. Η άσκ. 2 από το ΤΕ προτείνεται να συμπληρωθεί στο σπίτι, καθώς κρίνεται γενικότερου περιεχομένου. Η άσκ. 3 από το ΤΕ προτείνεται να συμπληρωθεί στο σπίτι σαν «Σκέφτομαι και γράφω», καθώς απαιτεί περισσότερο χρόνο και σκέψη.	
6. Ένα αστείο περιστατικό (σελ. 25-26)	Το κείμενο μπορεί να αξιοποιηθεί διδακτικά για τη γνωριμία των μαθητών με τη σύνταξη τίτλων και την αφήγηση περιστατικού με τη βοήθεια εικόνων. Το λεξιλόγιο στην σελ.26 μπορεί να αξιοποιηθεί για τη σύνθεση μιας σύντομης περιγραφής ή ιστορίας από την σχολική ζωή.	
Ανθολόγιο «Λούνα παρκ παπούλη μου» (σελ. 39-40)	Το κείμενο μπορεί να αξιοποιηθεί παράλληλα με το μάθημα «Ένα αστείο περιστατικό», ώστε να αναδειχθούν οι διακειμενικές συνδέσεις με τρόπο κατανοητό.	
ΣΤΟ ΣΠΙΤΙ ΚΑΙ ΣΤΗ ΓΕΙΤΟΝΙΑ		8 διδακτικές ώρες

1.Αγαπητό μου ημερολόγιο (σελ.28-31)	Προτείνεται η αξιοποίηση όλων των ασκήσεων του Β.Μ. για να θυμηθούν οι μαθητές/-ήτριες την κλίση του ρήματος «είμαι» που είχαν διδαχθεί στη Β΄ τάξη.	
2.Η φίλη μας η Αργυρώ (σελ.32-35)	Προτείνεται η αξιοποίηση όλων των ασκήσεων από το Β.Μ. για την κλίση του Ενεστώτα και για σύνθετες λέξεις. Η άσκ. 4 από το Τ.Ε. προτείνεται να γίνει προφορικά για ανάπτυξη της επιχειρηματολογίας. Σε περίπτωση που ο χρόνος δεν επαρκεί, οι ασκ. 5 και 6 μπορεί να παραλειφθούν, λόγω επανάληψης από το πρώτο μάθημα.	
3.Τα παιδικά μου παιχνίδια (σελ.36-39)	Προτείνεται η αξιοποίηση όλων των ασκήσεων από το Β.Μ. Από το Τ.Ε. η άσκ. 7 προτείνεται να γίνει προφορικά, καθώς συσχετίζεται με το β΄ σκέλος της άσκ. 6. Η άσκηση 8 προτείνεται να γίνει στο σπίτι γιατί απαιτεί περισσότερο χρόνο.	
Ανθολόγιο «Ένας αλλιώςτικός ποδοσφαιρικός αγώνας» (σελ. 148-146).	Το κείμενο προτείνεται να αξιοποιηθεί διδακτικά ως αφόρμηση για να παρουσιάσουν οι ομάδες εργασίας «Παραδοσιακά παιχνίδια» ή «Παιχνίδια του παρελθόντος»	
4.Στη νέα μας γειτονιά (σελ. 40-42)	Προτείνεται να αξιοποιηθούν οι ασκήσεις από το Β. Μ. Η άσκ. 2 μπορεί να παραλειφθεί, λόγω αντιγραφής πληροφοριών από το κείμενο. Πρόκειται για ασκήσεις που εξοικειώνουν το μαθητή με τη χρήση λεξικού για την αναζήτηση της ορθογραφίας και της σημασίας των λέξεων. Από το Τ.Ε., η άσκ. 3 προτείνεται να γίνει προφορικά, καθώς συμβάλλει στην ανάλυση της λειτουργίας της εικόνας. Σε περίπτωση έλλειψης χρόνου, η άσκ. 4 μπορεί να παραλειφθεί, καθώς είναι επαναληπτική της 3. Επίσης, προτείνεται να υπάρξει στα Εικαστικά δραστηριότητα αποτύπωσης, είτε ως ζωγραφιά είτε ως μακέτα, της γειτονιάς που βρίσκεται το σχολείο. Επιπλέον, είναι δυνατή η ανάπτυξη σχεδίου εργασίας με τίτλο «Γνωρίζω την πόλη μου». Οι ασκήσεις αυτές (3,4) μπορούν να συνδυαστούν με τη Μελέτη Περιβάλλοντος (Κεφ.3-Ενδιαφερόμαστε για την κοινότητα).	
ΣΤΗ ΓΗ ΚΑΙ ΣΤΗ ΘΑΛΑΣΣΑ		10 διδακτικές ώρες
1.Σπίτι με κήπον (σελ. 46-49)	Το κείμενο μπορεί να αξιοποιηθεί διδακτικά. Οι ασκ. 3, 7, 8, 9, 10 δύνανται να παραλειφθούν, σε περίπτωση που ο χρόνος δεν επαρκεί, καθώς παρουσιάζουν αλληλοεπικαλύψεις με άλλες ασκήσεις. Επίσης, προτείνονται, στα Εικαστικά, ζωγραφιές με ζώα, κολλάζ με ζώα και παιχνίδι ρόλων μέσα στην τάξη.	
2.Γάτος από σπίτι ζητά νέα οικογένεια (σελ. 50-52)	Προτείνεται η διδακτική αξιοποίηση του κειμένου και όλων των ασκήσεων από το Β.Μ. και το Τ.Ε., καθώς συμβάλλουν στον εντοπισμό των σημαντικών πληροφοριών στο περιεχόμενο των κειμένων, για παροχή σωστών οδηγιών στους αναγνώστες. Οι	

	ασκήσεις 1,2 από το Τ.Ε. μπορούν να παραλειφθούν γιατί αλληλοεπικαλύπτονται από προηγούμενες ασκήσεις με αγγελίες εφημερίδων.	
Ανθολόγιο, «Το τραγούδι της φάλαινας» (σελ. 15-18)	Το κείμενο μπορεί να αξιοποιηθεί ως αφόρμηση για την υλοποίηση εργασίας των ομάδων με τίτλο «Ζώα υπό εξαφάνιση».	
3.Οι ακροβάτες της θάλασσας (σελ.53-55)	Προτείνεται η αξιοποίηση όλων των ασκήσεων από το Β.Μ., καθώς οι μαθητές/-ήτριες εξοικειώνονται με την αναζήτηση της σωστής ορθογραφίας των άρθρων μέσα από τη σημασία τους στο κειμενικό περιβάλλον. Από το Τ.Ε., οι ασκ. 3 και 4 προτείνεται να συσχετιστούν με ανάλογες ασκήσεις στη Μελέτη Περιβάλλοντος.	
4.Γη και θάλασσα (σελ. 56-58)	Προτείνεται η διδακτική αξιοποίηση του κειμένου και των ασκήσεων από το Β.Μ., καθώς οι μαθητές/-ήτριες ασκούνται στο να διακρίνουν με ευχέρεια τη διαφορετική χρήση της ίδιας λέξης μέσα στις προτάσεις. Από το Τ.Ε., η άσκ. 3 μπορεί να γίνει προφορικά για ενίσχυση της δημιουργικής φαντασίας μέσω του αυτοσχεδιασμού. Κατά την κρίση του/της εκπαιδευτικού ως προς την ωριμότητα και τις προηγούμενες εμπειρίες των μαθητών/-ητριών της τάξης, η άσκ. 4 μπορεί να παραλειφθεί. Μελέτη Περιβάλλοντος, «Ένας τόπος με χίλια πρόσωπα»(σελ.29-30).	
5.Οι μικροί ταξιδιώτες ανεβαίνουν στο βουνό (σελ. 59-61)	Προτείνεται να αξιοποιηθούν οι ασκήσεις από το Β.Μ., καθώς συμβάλλουν στην απόκτηση από τους μαθητές συνείδησης του ταξιδιώτη παρατηρητή και όχι του ταξιδιώτη τουρίστα, στην κατανόηση των ιδιομορφιών κάθε ταξιδιού. Η ασκ. 2 μπορεί να γίνει προφορικά, για εξάσκηση στις τεχνικές περιγραφής. Η ασκ. 1 μπορεί να γίνει προφορικά, για εξάσκηση στις τεχνικές περιγραφής. Από το Τ.Ε., προτείνεται να αξιοποιηθούν οι υπάρχουσες ασκήσεις που συμβάλλουν στη χρήση λεξικού.	
Ανθολόγιο «Η χελωνίτσα Καρέττα - Καρέττα και το παλιό Φολκσβάγκεν» (σελ.28-32)	Προτείνεται να αξιοποιηθεί διδακτικά το κείμενο οικολογικού προσανατολισμού. Ο αναγνώστης βιώνει τη λογοτεχνία ως πηγή συναισθηματικών εμπειριών και διανοητικών ερεθισμάτων, βασικά στοιχεία διαμόρφωσης ατομικής ταυτότητας.	
Ο ΚΟΣΜΟΣ ΓΥΡΩ ΜΑΣ		8 διδακτικές ώρες
1.Πώς υιοθετήσαμε ένα κομμάτι γης (σελ.64-67)	Προτείνεται να αξιοποιηθούν διδακτικά όλες οι ασκήσεις στο Β.Μ. και στο Τ.Ε. ως επαναληπτικές. Μελέτη Περιβάλλοντος, «Ενδιαφερόμαστε για το περιβάλλον» (σελ.36-38)	
2.Τα χαρτιά ανακυκλώνονται (σελ. 68-71)	Προτείνεται να αξιοποιηθούν διδακτικά οι ασκήσεις από το Β.Μ. ως εμπειρωτικές. Η άσκηση 2 ενδείκνυται για δραστηριότητες στην Ευέλικτη Ζώνη. Δεδομένου ότι η άσκ. 4 από το Τ.Ε. ενδέχεται να	

	<p>δυσκολέψει τους/τις μαθητές/-ήτριες, μπορεί να γίνει μαζί με τον/την εκπαιδευτικό. Η άσκ. 6 μπορεί να γίνει στα Εικαστικά και εναλλακτικά οι μαθητές/-ήτριες να προβούν σε κατασκευές με ανακυκλώσιμα υλικά. Η άσκηση 7 ενδείκνυται για δραστηριότητες στην Ευέλικτη Ζώνη.</p> <p>Εικαστικά, «Τα άνθη του χαρτιού» (σελ.91), «Πολύχρωμες χάρτινες δημιουργίες» (σελ.92).</p>	
3.Το τετράδιο ζωγραφικής (σελ. 72-75)	<p>Προτείνεται να αξιοποιηθούν διδακτικά όλες οι ασκήσεις από το Β.Μ. και το Τ.Ε. ως εμπειρωτικές.</p>	
Ανθολόγιο «Ο εφιάλτης της Περσεφόνης» (σελ.26-27)	<p>Προτείνεται να αξιοποιηθεί το μελοποιημένο ποίημα του Ν. Γκάτσου, σε μια προσπάθεια εξοικείωσης των μαθητών με την ποίηση, όπου η μετουσίωση και η μεταφορά συναισθημάτων λειτουργούν σε διαφορετικό επίπεδο απ' ό,τι στα πεζά κείμενα. Προτείνονται, επίσης, δραστηριότητες που βασίζονται στο παιχνίδι ρόλων και στην παγωμένη εικόνα.</p>	
Η ΠΑΤΡΙΔΑ ΜΑΣ ΓΙΟΡΤΑΖΕΙ		3 διδακτικές ώρες
1.Η σημαία (σελ. 78)	<p>Προτείνεται να αξιοποιηθεί διδακτικά ως επετειακό ανάγνωσμα πολιτιστικής μνήμης. Στα Εικαστικά οι μαθητές/-ήτριες μπορούν να προβούν σε δραστηριότητες ζωγραφικής.</p>	
2.Στον πόλεμο του 1940 (σελ.79-82)	<p>Προτείνεται να αξιοποιηθεί διδακτικά, με στόχο οι μαθητές/-ήτριες να αναγνωρίζουν τις αξίες και τις ιδέες που ενυπάρχουν στα λογοτεχνικά κείμενα και να διερευνούν την ιστορικότητά τους, με απώτερο στόχο την κριτική τοποθέτηση απέναντι σε αυτές.</p>	
Ανθολόγιο, «Οι Γερμανοί και οι πρόκες» (σελ. 99-103)	<p>Προτείνεται η διδακτική αξιοποίηση του κειμένου με έμφαση στην αναγνώριση και περιγραφή του ιστορικού πλαισίου, χώρος, χρόνος, γεγονότα που ορίζουν την εξέλιξη της πλοκής της ιστορίας, τους χαρακτήρες που ενυπάρχουν, καθώς και την οπτική γωνία του συγγραφέα.</p>	
Ανθολόγιο, «Ο Τζοβάνι»(σελ.104-109)	<p>Προτείνεται η διδακτική αξιοποίηση του κειμένου με έμφαση στην αναγνώριση και περιγραφή του ιστορικού πλαισίου. Οι δραστηριότητες 1 και 2 μπορούν να αξιοποιηθούν για την παραγωγή γραπτού λόγου με καθοδήγηση από τον/την εκπαιδευτικό.</p>	
3.Για το Πολυτεχνείο (σελ. 83-84)	<p>Προτείνεται η διδακτική αξιοποίηση του κειμένου ως μέσου διαμόρφωσης της κοινωνικής μνήμης.</p>	
Ανθολόγιο, «Εδώ Πολυτεχνείο...» (σελ.110-112)	<p>Προτείνεται η διδακτική αξιοποίηση του κειμένου με έμφαση στην αναγνώριση και περιγραφή του ιστορικού πλαισίου, χώρος, χρόνος, γεγονότα που ορίζουν την εξέλιξη της πλοκής της ιστορίας, τους χαρακτήρες που ενυπάρχουν, καθώς και την οπτική γωνία του συγγραφέα. Η δραστηριότητα 4 ενδείκνυται για επεξεργασία στην Ευέλικτη Ζώνη.</p>	

<u>ΒΙΒΛΙΟ ΜΑΘΗΤΗ (Β.Μ.): ΤΕΥΧΟΣ Β΄, ΤΕΤΡΑΔΙΟ ΕΡΓΑΣΙΩΝ (Τ.Ε.): ΤΕΥΧΟΣ Α΄</u> <u>ΑΝΘΟΛΟΓΙΟ ΛΟΓΟΤΕΧΝΙΚΩΝ ΚΕΙΜΕΝΩΝ Γ΄, Δ΄ ΔΗΜΟΤΙΚΟΥ</u>		
ΠΟΛΙΤΕΙΕΣ ΝΤΥΜΕΝΕΣ ΣΤΑ ΛΕΥΚΑ		7 διδακτικές ώρες
1. Η πόλη χάθηκε στο χιόνι (σελ. 8-10)	Προτείνεται να αξιοποιηθούν διδακτικά οι ασκήσεις στο Β.Μ. και στο Τ.Ε. ως επαναληπτικές. Οι μαθητές/-ήτριες εξοικειώνονται στη χρήση λεξικών κατά την αναζήτηση της σημασίας των λέξεων και των αντιθέτων τους και στην παραγωγή γραπτού λόγου.	
2. Η πόλη χάθηκε στο χιόνι (συνέχεια) (σελ. 11-14)	Προτείνεται να αξιοποιηθούν διδακτικά οι ασκήσεις του Β.Μ., καθώς και η άσκ. 3 και 4 του Τ.Ε., ως επαναληπτικές. Επίσης, προτείνεται να πραγματοποιηθούν οι ασκ. 1 και 2 από το Τ.Ε. ως εμπειρωτικές, χωρίς να δοθεί ιδιαίτερη έμφαση, καθώς το γραμματικό φαινόμενο που υποστηρίζουν (οι σύνδεσμοι) διδάσκεται αναλυτικά στην ύλη της Ε΄ τάξης.	
3. Τόσο χιόνι δεν ξανάγινε (σελ. 15-17)	Προτείνεται να αξιοποιηθούν διδακτικά όλες οι ασκήσεις από το Β.Μ. ως εμπειρωτικές. Από το Τ.Ε. μπορεί να παραλειφθεί η άσκ. 4, καθώς αποτελεί αντικείμενο διδασκαλίας και στην Ε΄ τάξη.	
Ανθολόγιο «Η πτώση του φύλλου που έλεγαν Φρέντυ» (σελ. 12-14)	Προτείνεται η διδακτική αξιοποίηση του κειμένου με οικολογικό προσανατολισμό.	
ΙΣΤΟΡΙΕΣ ΤΟΥ ΧΕΙΜΩΝΑ		9 διδακτικές ώρες
1. Ο χιονάνθρωπος και το κορίτσι (σελ. 20-24)	Προτείνεται να αξιοποιηθούν διδακτικά οι ασκήσεις από το Β.Μ., εκτός από την 4 που αναφέρεται στις προσωπικές αντωνυμίες και θα διδαχτούν στην Δ΄ τάξη. Ομοίως, παραλείπεται και η άσκ. 2 από το Τ.Ε.	
2. Κάτω απ΄ το χιόνι (σελ. 25-26)	Προτείνεται να αξιοποιηθούν διδακτικά οι ασκήσεις από το Β.Μ. ως εμπειρωτικές και αυτές από το Τ.Ε. για εξοικείωση του μαθητή με τον ποιητικό λόγο.	
3. Ο εγωιστής γίγαντας (σελ. 27-31)	Προτείνεται να αξιοποιηθούν οι ασκήσεις από το Β.Μ., ως επαναληπτικές. Σε περίπτωση που ο χρόνος δεν επαρκεί, η άσκ. 7 στο «Παρατηρώ και Μαθαίνω» μπορεί να παραλειφθεί, καθώς αποτελεί αντικείμενο διδασκαλίας και στην Δ΄ τάξη, όπως και η άσκ. 1 από το Τ.Ε. Η άσκ. 10 από το Β.Μ. και το πρώτο σκέλος της άσκ. 5 από το Τ.Ε., μπορούν να ενταχθούν στα Εικαστικά. Με το β΄ σκέλος της άσκ. 5, οι μαθητές/-ήτριες ασκούνται στο να συνθέτουν κείμενα με βάση την εικόνα και να αναδιηγούνται ιστορίες. Στο σημείο αυτό θα ακολουθήσει το ομότιτλο κείμενο που υπάρχει στο τέλος του βιβλίου.	
<u>ΒΙΒΛΙΟ ΜΑΘΗΤΗ (Β.Μ.): ΤΕΥΧΟΣ Β΄, ΤΕΤΡΑΔΙΟ ΕΡΓΑΣΙΩΝ (Τ.Ε.): ΤΕΥΧΟΣ Β΄</u> <u>ΑΝΘΟΛΟΓΙΟ ΛΟΓΟΤΕΧΝΙΚΩΝ ΚΕΙΜΕΝΩΝ Γ΄, Δ΄ ΔΗΜΟΤΙΚΟΥ</u>		

ΕΛΑ ΣΤΗΝ ΠΑΡΕΑ ΜΑΣ!		11 διδακτικές ώρες
1.Αξέχαστα γενέθλια (σελ. 34-38)	Προτείνεται να αξιοποιηθούν διδακτικά οι ασκήσεις από το Β.Μ. και από το Τ.Ε. ως εμπεδωτικές. Η άσκ. 1 από το Β.Μ. στοχεύει στην κατάλληλη επιλογή πληροφοριών από το κείμενο, προκειμένου να αποδώσουν οι μαθητές/τριες το κύριο νόημα. Για εξοικονόμηση διδακτικού χρόνου προτείνεται οι ασκ. 2 και 4 από το ΤΕ να γίνουν προφορικά και οι ασκήσεις 6 και 7 να δοθούν στο σπίτι.	
2.Μικρομαγειρέματα (σελ. 39-42)	Προτείνεται να αξιοποιηθούν διδακτικά οι ασκήσεις από το Β.Μ. ως εμπεδωτικές. Μιλάμε στα παιδιά για την προσταγή αλλά όχι ως προστακτική έγκλιση, η οποία διδάσκεται στην Ε΄ τάξη. Με την άσκ. 3, οι μαθητές/-ήτριες διακρίνουν τις διαφορές ανάμεσα στο επίσημο και στο ανεπίσημο ύφος γραφής. Με την άσκ. 4 από το Τ.Ε. οι μαθητές/-ήτριες ασκούνται στο να ακολουθούν οδηγίες και να συντάσσουν εντολές.	
3.Φτιάχνουμε προσκλήσεις (σελ. 43-45)	Αναλόγως της διαθεσιμότητας χρόνου, από το Τ.Ε. επιλέγουμε μια από τις τρεις ασκήσεις για εξάσκηση των μαθητών στη σύνταξη προσκλήσεων ανάλογα με τον παραλήπτη τους.	
Ανθολόγιο «Από το περιβόλι του Σαμίχ» (σελ. 154-157)	Προτείνεται να αξιοποιηθεί διδακτικά το κείμενο, λόγω της επίκαιρης με το προσφυγικό ζήτημα θεματολογίας του. Η αναγνώριση των ιστορικών κειμενικών στοιχείων ενδέχεται να παρουσιάσει δυσκολίες για τους/τις μαθητές/-ήτριες αυτής της ηλικίας, αλλά είναι εφικτή με την καθοδήγηση του/της εκπαιδευτικού.	
4.Από το ημερολόγιο του Ελτόν (σελ. 46-48)	Προτείνεται να αξιοποιηθεί διδακτικά το κείμενο και οι ασκήσεις από το Β.Μ. και το Τ.Ε. με στόχο την εξάσκηση των μαθητών/-ητριών στη σύνταξη εντολών και στην ακολουθία οδηγιών.	
5.Το χαρούμενο λιβάδι (σελ. 49-52)	Προτείνεται να αξιοποιηθεί διδακτικά το κείμενο και οι ασκήσεις από το Τ.Ε., εκτός από την άσκ. 2 που διδάσκεται και στην Ε΄ τάξη. Η άσκ. 1 στο σπίτι ως αντιγραφή στοιχείων του κειμένου. Η άσκηση 3 ενδείκνυται για παραγωγή γραπτού λόγου με καθοδήγηση μέσω ερωτήσεων-λέξεων.	
ΑΝΘΡΩΠΟΙ ΚΑΙ ΜΗΧΑΝΕΣ		11 διδακτικές ώρες
1.Φτιάξε μου ένα σιδερένιο άνθρωπο (σελ. 56-59)	Προτείνεται να αξιοποιηθεί διδακτικά το κείμενο και οι ασκ. από το Β.Μ. Να μη γίνει διευκρίνιση για τις αντωνυμίες και τα άρθρα. Από το ΤΕ μπορεί να παραλειφθούν οι ασκ. 1 και 2 καθώς εξετάζονται και στην Ε΄ τάξη. Η άσκ. 3 μπορεί να γίνει προφορικά για εξάσκηση στη σύνταξη εντολών. Η άσκ. 4 προάγει τη διαλογική συζήτηση. Για την άσκ. 5 έχει προταθεί σχέδιο εργασίας.	
Ανθολόγιο «Άντζελμαν»	Προτείνεται η διδακτική αξιοποίηση του κειμένου	

(σελ. 173-177)	λόγω της ιδιαίτερης θεματικής των ρομπότ.	
2.Μηχανές του μέλλοντος (σελ.60-63)	Προτείνεται να αξιοποιηθούν οι ασκήσεις από το Β.Μ. εκτός από τις 1,2,3 που προβλέπονται για τα Εικαστικά. Από το ΤΕ καλόν είναι να αξιοποιηθούν όλες οι ασκήσεις. Συνδυασμός λόγου και εικόνας. Κατάθεση επιχειρημάτων.	
3.Το ηλιακό λεωφορείο (σελ.64-65)	Προτείνεται η διδακτική προσέγγιση του ποιήματος. Από το Β.Μ. καλόν είναι να γίνουν όλες οι ασκήσεις ως επαναληπτικές. Από το ΤΕ η άσκ. 1 μπορεί να παραλειφθεί, εφόσον ο/η εκπαιδευτικός κρίνει ότι δυσκολεύει τους/τις μαθητές/-ήτριες ή να αποτελέσει άσκηση παραγωγής γραπτού λόγου για το σπίτι, ώστε να υπάρχει περισσότερος χρόνος για την συμπλήρωσή της.	
Ανθολόγιο «Έκτακτα μέτρα στη Λιλιπούπολη» (σελ.	Προτείνεται να μην αξιοποιηθεί διδακτικά το κείμενο, καθώς για τη συγκεκριμένη θεματική ενότητα υπάρχει διαθέσιμη ποικιλία κειμένων.	
4.Στο Αττικό Μετρό (σελ. 66-70)	Προτείνεται να αξιοποιηθεί διδακτικά το κείμενο και οι ασκήσεις από το Β.Μ. που αναφέρονται σε μελέτη χαρτών, καθώς και σε μετοχές ενεργητικής φωνής. Από το ΤΕ η άσκ. 6 μπορεί να δοθεί στο σπίτι.	
ΓΙΟΡΤΑΖΩ ΚΑΙ ΘΥΜΑΜΑΙ		5 διδακτικές ώρες
1.Νά' μουν του στάβλου έν' άχυρο (σελ.74)	Προτείνεται η διδακτική αξιοποίηση του ποιήματος. Συμπληρωματικά, από το Ανθολόγιο μπορεί να αξιοποιηθεί το ποίημα του Ν.Βρεττάκου «Η Ειρήνη, ο Ιησούς και το πουλί» (σελ.68-69) που συνδυάζει το θρησκευτικό με το φυσιολατρικό στοιχείο.	
2. Να τα πούμε; (σελ.75-76)	Προτείνεται η διδακτική αξιοποίηση του μαθήματος ως αφόρμηση για γνωριμία των μαθητών/-ητριών με ήθη και έθιμα των Χριστουγέννων από την Ελλάδα αλλά ενδεχομένως και από άλλες χώρες.	
3.Αποκριές (σελ.77)	Το κείμενο μπορεί να αξιοποιηθεί ως αφόρμηση για υλοποίηση δραστηριοτήτων ζωγραφικής και κατασκευών στα Εικαστικά.	
4.Η καταστροφή των Ψαρών (σελ.78-79)	Προτείνεται η διδακτική αξιοποίηση του κειμένου σε συνδυασμό με το μάθημα του Ανθολογίου «Το μικρό κλεφτόπουλο» (σελ. 94).	
Ανθολόγιο «Το μικρό κλεφτόπουλο» (σελ. 94)	Προτείνεται η διδακτική αξιοποίηση του δημοτικού-κλέφτικου τραγουδιού.	
5.Ο Ευαγγελισμός της Θεοτόκου (σελ. 80-81)	Το κείμενο μπορεί να αξιοποιηθεί στα Θρησκευτικά, όπου υπάρχει αντίστοιχη ενότητα.	
<u>ΒΙΒΛΙΟ ΜΑΘΗΤΗ (Β.Μ.): ΤΕΥΧΟΣ Γ', ΤΕΤΡΑΔΙΟ ΕΡΓΑΣΙΩΝ (Τ.Ε.): ΤΕΥΧΟΣ Β' ΑΝΘΟΛΟΓΙΟ ΛΟΓΟΤΕΧΝΙΚΩΝ ΚΕΙΜΕΝΩΝ Γ', Δ' ΔΗΜΟΤΙΚΟΥ</u>		
ΗΤΑΝΕ ΜΙΑ ΦΟΡΑ		12 διδακτικές ώρες
1.Τα ταξίδια του παππού μου	Προτείνεται να αξιοποιηθεί διδακτικά το κείμενο,	

(σελ. 8-10)	καθώς και οι ασκήσεις από το Β.Μ. και από το ΤΕ.	
2.Τα ταξίδια του παππού μου (συνέχεια) (σελ. 11-14)	Προτείνεται η αξιοποίηση της συνέχειας του κειμένου με όλες τις ασκήσεις από το Β.Μ. και το ΤΕ με έμφαση στην κλίση επιθέτων. Από το ΤΕ οι ασκ. 3 και 4 μπορούν να γίνουν προφορικά, με απλή αναφορά στον πίνακα ανακοινώσεων.	
Ανθολόγιο «Παππούς και εγγονή» (σελ.160-163)	Διδακτική προσέγγιση του κειμένου.	
3.Μια αληθινή ιστορία (σελ. 15-18)	Προτείνεται η διδακτική αξιοποίηση του κειμένου και όλων των ασκήσεων από το Β.Μ. για δημιουργία παραγράφων και πλαγιότιτλων. Οι ασκ. 5 και 6 μπορούν να γίνουν προφορικά.	
Ανθολόγιο «Το ξύλινο άλογο» (σελ. 84-88)	Προτείνεται η διδακτική προσέγγιση του κειμένου, όπου ο συνδυασμός λόγου και εικόνας συμβάλλει στην αισθητική απόλαυση.	
4.Στο νησί του Αιόλου (σελ. 19-22)	Προτείνεται η διδακτική αξιοποίηση του κειμένου για σύνθεση αφήγησης με φανταστικά και πραγματικά στοιχεία. Η ασκ. 4 από το Β.Μ. μπορεί να γίνει με βοήθεια, σε περίπτωση που κριθεί ότι δυσκολεύει τους/τις μαθητές/-ήτριες, ενώ η άσκ. 3 μπορεί να γίνει προφορικά. Οι ασκήσεις 2 και 3 μπορούν να γίνουν προφορικά. Η άσκ. 5 από το ΤΕ προτείνεται να γίνει προφορικά με στόχο την ανάπτυξη διαλογικής συζήτησης ή να αξιοποιηθεί κατά την ώρα της Ευέλικτης Ζώνης.	
5.Γεια σου χαρά σου Βενετιά (σελ. 23-25)	Προτείνεται η διδακτική αξιοποίηση του μελοποιημένου ποιήματος και των ασκήσεων από το Β.Μ. Η άσκηση 5 με τα μέρη του караβιού ενδεικνύεται και ως θέμα για το μάθημα των Εικαστικών. Σε περίπτωση που κριθεί ότι η άσκ. 1 από το Τ.Ε. παρουσιάζει δυσκολίες για τους/τις μαθητές/-ήτριες μπορεί να παραλειφθεί. Η άσκηση 4 μπορεί να αξιοποιηθεί στο μάθημα των Εικαστικών.	
Ανθολόγιο «Παροιμίες-Αινίγματα» (σελ. 58-59)	Προτείνεται η διδακτική προσέγγιση αινιγμάτων, παροιμιών, γλωσσοδετών.	
ΤΟΥ ΚΟΣΜΟΥ ΤΟ ΨΩΜΙ		9 διδακτικές ώρες
1. Το πιο γλυκό ψωμί (σελ. 28-31)	Προτείνεται η διδακτική προσέγγιση του κειμένου και των ασκήσεων από το Β.Μ.. Η άσκ. 3 στο Τ.Ε. μπορεί να παραλειφθεί καθώς αποτελεί επανάληψη.	
2. Το πιο γλυκό ψωμί (συνέχεια) (σελ. 32-36)	Προτείνεται η διδακτική αξιοποίηση της συνέχειας του κειμένου και των ασκήσεων από το Β.Μ.. Οι ασκ. 9, 10 και 11, μπορούν να γίνουν με τη βοήθεια του/της εκπαιδευτικού, εφόσον κριθεί ότι παρουσιάζουν δυσκολία για τους/τις μαθητές/-ήτριες της τάξης. Από το ΤΕ παραλείπεται η άσκ. 4 προφορικά. Στην άσκ. 5 η εικονογράφηση μπορεί να γίνει στα Εικαστικά.	
3. Ψωμί (σελ. 37-39)	Προτείνεται η διδακτική αξιοποίηση του ποιήματος και	

	των ασκ. από το Τ.Ε και από Β.Μ.. Οι ασκ. 4, 5 και 7 από το Β.Μ. μπορούν να γίνουν με βοήθεια του/της εκπαιδευτικού.	
4. Καλή όρεξη! (σελ. 40-43)	Προτείνεται να μην αξιοποιηθεί διδακτικά το κείμενο, καθώς αποτελεί επανάληψη θεματικής της Α΄ και Β΄ τάξης. Προτείνεται να πραγματοποιηθούν οι ασκήσεις στο Β.Μ. και από το ΤΕ οι ασκ. 3, 4 (στα Εικαστικά) και 5. Επιπρόσθετα, η άσκηση 4 μπορεί να γίνει στα πλαίσια της Μελέτη περιβάλλοντος (σελ.100-101).	
Ανθολόγιο «Ο ωραίος Δαρείος» (σελ. 127-129)	Προτείνεται να μην αξιοποιηθεί διδακτικά το κείμενο, καθώς παρουσιάζει επικαλύψεις με το διδακτικό περιεχόμενο των Α΄ και Β΄ τάξεων.	
5. Ο Καραγκιόζης φούρναρης (σελ. 44-47)	Προτείνεται η διδακτική αξιοποίηση του κειμένου με έμφαση στη διδασκαλία της συνέντευξης. Από το ΤΕ, η άσκ. 3 και 6 μπορούν να γίνουν προφορικά. Η άσκηση 6 μπορεί να γίνει στο μάθημα των Εικαστικών ή της Ευέλικτης Ζώνης.	
ΟΛΟΙ ΜΙΑ ΑΓΚΑΛΙΑ		9 διδακτικές ώρες
1.Του κόσμου τα παιδιά (σελ. 50-52)	Προτείνεται η διδακτική αξιοποίηση του κειμένου που σχετίζεται με τα δικαιώματα των παιδιών, και όλων των ασκήσεων από το Τ.Ε.. Από το Β.Μ., η άσκ. 4 μπορεί να γίνει στην Ευέλικτη ζώνη. Η άσκ. 6 μπορεί να παραλειφθεί, εφόσον ο χρόνος δεν επαρκεί, καθώς το περιεχόμενό της καλύπτεται και στην Ε΄ τάξη. Το μάθημα μπορεί να συνδυαστεί με το κεφάλαιο «Είμαστε παιδιά και έχουμε δικαιώματα» στη Μελέτη Περιβάλλοντος (σελ.93-95).	
Ανθολόγιο «Ας δώσουμε τον κόσμο στα παιδιά» (σελ. 164-165)	Προτείνεται η διδακτική αξιοποίηση του κειμένου	
2.Βοηθάμε να γίνει καλύτερος ο κόσμος μας (σελ. 53-55)	Προτείνεται η διδακτική αξιοποίηση του κειμένου και όλων των ασκήσεων από το Β.Μ. και το Τ.Ε. με στόχο ο/η μαθητής/-ήτρια να διατυπώνει προβλήματα και να προτείνει λύσεις. Ανθολόγιο Γ΄-Δ΄τάξεων, Γ.Μ.Μαρίνος «Το τραγούδι του κλόουν» (σελ.158-159)	
3.Η πτήση των γερανών (σελ.56-59)	Προτείνεται να αξιοποιηθεί διδακτικά το κείμενο και όλες οι ασκήσεις από το Β.Μ. και το Τ.Ε. με στόχο ο/η μαθητής/-ήτρια να εκφράζει, με γραπτό και εικονικό τρόπο, φιλειρηνικά μηνύματα. Ανθολόγιο Γ΄-Δ΄τάξεων, Λ.Ψαραύτη «Το περιβόλι του Σαμίχ» (σελ.154-157)	
4.Ένα παιδί γράφει στον Θεό (σελ. 60-61)	Προτείνεται να αξιοποιηθεί διδακτικά το ποίημα και όλες οι ασκήσεις από το Β.Μ. και το Τ.Ε. Ανθολόγιο Γ΄-Δ΄τάξεων, Φ.Φραγκούλη «Ένα παιδί γράφει στον Θεό» (σελ.160-163)	
ΓΙΟΡΤΗ ΚΑΙ ΞΕΝΟΙΑΣΙΑ		3 διδακτικές ώρες

1. Πάσχα, Κυρίου Πάσχα! (σελ. 64-65)	Προτείνεται να αξιοποιηθεί διδακτικά το ποίημα και προτείνεται να συμπληρωθεί ως πασχαλινή θεματική με το κείμενο από το Ανθολόγιο «Τότε που πήγαμε βόλτα τον Επιτάφιο» (σελ. 79-81), στο πλαίσιο γνωριμίας των μαθητών με τα ελληνικά πασχαλινά ήθη και έθιμα (Λαϊκός πολιτισμός και παράδοση) ή ενδεχομένως και με αντίστοιχα έθιμα άλλων χωρών. Ανθολόγιο Γ'-Δ' τάξεων, Κ. Βάρναλης «Η μάνα του Χριστού» (σελ. 40).	
2. Ο Μάης με τα στεφάνια (σελ. 66-67)	Προτείνεται να αξιοποιηθεί διδακτικά το κείμενο για περιγραφή εντυπώσεων από μια επίσκεψη στη φύση. Καλλιτεχνικές κατασκευές (κολλάζ, ζωγραφική) στα Εικαστικά, «Στον ρυθμό των λουλουδιών» (σελ. 27-31)	
3. Το καλοκαίρι (σελ. 68-69)	Προτείνεται να αξιοποιηθεί διδακτικά το ποίημα στη Μουσική συνδυαστικά με μελοποιημένα ποιήματα και σχολικά τραγούδια για το καλοκαίρι και κατασκευές στα Εικαστικά, «Τροχιές γύρω από το κέντρο (ομόκεντρα)» (σελ. 17), «Μέσα στο νερό...μορφές! (αντικατοπτρισμοί)» (σελ. 40)	

0.

ΜΑΘΗΜΑ/ΤΑΞΗ: ΓΛΩΣΣΑ Δ' ΔΗΜΟΤΙΚΟΥ

ΕΚΠΑΙΔΕΥΤΙΚΟ ΥΛΙΚΟ:

1. ΓΛΩΣΣΑ Δ' Δημοτικού: **Πετώντας με τις λέξεις**, Βιβλίο Μαθητή, τεύχος α', ΙΤΥΕ Διόφαντος, Αθήνα.
2. ΓΛΩΣΣΑ Δ' Δημοτικού: **Πετώντας με τις λέξεις**, Βιβλίο Μαθητή, τεύχος β', ΙΤΥΕ Διόφαντος, Αθήνα.
3. ΓΛΩΣΣΑ Δ' Δημοτικού: **Πετώντας με τις λέξεις**, Βιβλίο Μαθητή, τεύχος γ', ΙΤΥΕ Διόφαντος, Αθήνα.
4. ΓΛΩΣΣΑ Δ' Δημοτικού: **Πετώντας με τις λέξεις**, Τετράδιο Εργασιών Μαθητή, τεύχος α', ΙΤΥΕ Διόφαντος, Αθήνα.
5. ΓΛΩΣΣΑ Δ' Δημοτικού: **Πετώντας με τις λέξεις**, Τετράδιο Εργασιών Μαθητή, τεύχος β', ΙΤΥΕ Διόφαντος, Αθήνα.
6. Ανθολόγιο Λογοτεχνικών Κειμένων, Γ' & Δ' Δημοτικού: **Το σκολεϊό του κόσμου**, ΙΤΥΕ Διόφαντος, έκδ. Στ', Αθήνα.

ΑΝΑΔΙΑΡΘΡΩΣΗ ΠΡΟΤΕΙΝΟΜΕΝΗΣ ΥΛΗΣ ΚΑΙ ΠΡΟΓΡΑΜΜΑΤΙΣΜΟΣ ΩΡΩΝ ΜΑΘΗΜΑΤΟΣ ΓΛΩΣΣΑΣ Δ' ΔΗΜΟΤΙΚΟΥ		
Διδακτέα ύλη	Προτάσεις για διαχείριση της διδακτέας ύλης	Ενδεικτικός χρονικός προγραμματισμός
ΒΙΒΛΙΟ ΜΑΘΗΤΗ (Β.Μ.): ΤΕΥΧΟΣ Α', ΤΕΤΡΑΔΙΟ ΕΡΓΑΣΙΩΝ (Τ.Ε.): ΤΕΥΧΟΣ Α' ΑΝΘΟΛΟΓΙΟ ΛΟΓΟΤΕΧΝΙΚΩΝ ΚΕΙΜΕΝΩΝ Γ', Δ' ΔΗΜΟΤΙΚΟΥ		
1^η Ενότητα: Ένα ακόμα σκαλί σελ. 7-20 Υποενότητες: 1α. Ένα ακόμα σκαλί Β.Μ., σελ. 9-12 ΤΕ, σελ. 7-8	Προτείνεται να διδαχθούν όλες οι υποενότητες (κείμενα), αλλά να αφαιρεθούν ορισμένες δραστηριότητες. Στην κατεύθυνση της φιλαναγνωσίας μπορεί να αξιοποιηθεί (όχι αποσπασματικά) το βιβλίο της Ε. Φακίνου «Η Αστραδενή», στο οποίο προσεγγίζονται επίκαιρα θέματα, όπως είναι η εσωτερική μετανάστευση, οι δυσκολίες στην ένταξη ενός νέου μέλους στην ομάδα της σχολικής τάξης, ο σχολικός εκφοβισμός, η φιλία κ.ά.	Σύνολο=12 ώρες Προβλέπονται από το ΑΠ 12-14 ώρες διδασκαλίας. Με τις αλλαγές

<p>1β. Αναμνήσεις του καλοκαιριού, Β.Μ., σελ. 13-16 ΤΕ, σελ. 9-12 1γ. Ένα ακόμα σκαλί Β.Μ., σελ. 17-19 ΤΕ, σελ. 13-14 1δ. Ξημερώνει μία νέα μέρα... ώρα για σχολείο Β.Μ., σελ. 20-23 ΤΕ, σελ. 15 1ε. Αστραδενή Β.Μ., σελ. 24-30 ΤΕ, σελ. 16-20</p>	<p>Η ενότητα προσφέρεται για την υλοποίηση project με θέμα σχετικό με τη φιλία. Ειδικότερα, αντικείμενο της ενότητας είναι το τέλος των διακοπών των μαθητών και η επιστροφή στο σχολείο. Τα κείμενα και σχεδόν όλες οι δραστηριότητες ανταποκρίνονται στα προσδοκώμενα μαθησιακά αποτελέσματα (δραστηριότητα γνωριμίας των μαθητών, διήγηση αναμνήσεων, παραγωγή γραπτού λόγου/κείμενα περιγραφής, δημιουργία ποιήματος, δημιουργία άλμπουμ, ακροστιχίδες...).</p> <p>Όσον αφορά το βιβλίο μαθητή (Β.Μ.): Προτείνεται να μη διδαχτεί η άσκηση 5, υποενότητα 2, σελ. 15-16, γιατί επικαλύπτεται από αντίστοιχες δραστηριότητες της ενότητας. Τα κείμενα της 4^{ης} υποενότητας με τίτλο: «Ξημερώνει μία νέα μέρα ... ώρα για σχολείο» μπορούν να αξιοποιηθούν στο μάθημα της Ιστορίας στο πλαίσιο των διαθεματικών δραστηριοτήτων. Όσον αφορά το τετράδιο εργασιών (Τ.Ε.): Προτείνεται να μη διδαχτεί η άσκηση 2, υποενότητα 3, σελ. 13. Επικαλύπτεται από τη δραστηριότητα του Λεξιλογίου της Ενότητας, Β.Μ. (α' τεύχος), σελ. 29. Προτείνεται να μη διδαχτεί η δραστηριότητα 5, υποενότητα 5, σελ. 18. Αφορά τη συμπλήρωση αίτησης μετεγγραφής. Δε συνδέεται με το κείμενο και τις δραστηριότητες του Β.Μ. και δεν προβλέπεται η διδασκαλία της προετοιμασίας της. Προτείνεται να μη διδαχτούν οι ασκήσεις 3 & 4 από το Εργαστήρι της Γλώσσας, σελ. 20. Επικαλύπτονται από άλλες του Β.Μ. & και του Τ.Ε..</p>	<p>εξοικονομούνται περίπου 2 διδακτικές ώρες, οι οποίες μπορούν να διατεθούν στην υλοποίηση project ή σε δραστηριότητες φιλανανγνωσίας</p>
<p>2^η Ενότητα: Ρώτα το νερό..... τι τρέχει σελ. 31-46 Υποενότητες: 1α. Το νερό συστήνεται Β.Μ., σελ. 31-34 Τ.Ε., σελ. 21-22 1β. Το ποτάμι τρέχει να συναντήσει τη θάλασσα Β.Μ., σελ. 35-38 ΤΕ, σελ. 23-25 1γ. Το νερό στη θρησκεία, στους μύθους και στις παραδόσεις Β.Μ., σελ. 39 Τ.Ε., σελ. 26-27 1δ. Ο Νερουλάς Β.Μ., σελ. 40-41 Τ.Ε., σελ. 28 1ε. Το νερό ταξιδεύει Β.Μ., σελ. 42-46 Τ.Ε., σελ. 29-33</p>	<p>Ολόκληρη η 2^η ενότητα δύναται να παραλειφθεί και μαζί και όλες οι δραστηριότητες από το Β.Μ. και το Τ.Ε. Η θεματολογία της είναι σχετική με άλλων ενότητων (π.χ. με τα θέματα της 4^{ης} ενότητας), ενώ καλύπτεται σε μεγάλο βαθμό και από το μάθημα της Μελέτης Περιβάλλοντος (στο βιβλίο της ΜΠ υπάρχει το 8^ο κεφάλαιο της 3^{ης} Ενότητας, με τίτλο: Το νερό, πολύτιμες σταγόνες). Αντίστοιχες ενότητες υπάρχουν και σε βιβλία Μ.Π. προηγούμενων τάξεων (π.χ.: Μ.Π. Β' δημοτικού). Προτείνεται στον εκπαιδευτικό, αν επιθυμεί, να αξιοποιήσει κείμενα από την ενότητα ως συνοδευτικά για το μάθημα της Μ.Π. Η αφαίρεση αυτής της διδακτικής ενότητας αφήνει εκτός τη διδασκαλία του κατηγορουμένου, το οποίο όμως διδάσκεται ολοκληρωμένα στην Ε' και ΣΤ' δημοτικού {Ε' τάξη, 7^η Ενότητα: Μουσική, κ.ά.}.</p>	<p>Σύνολο =0 ώρες Προβλέπονται από το ΑΠ 12-14 ώρες διδασκαλίας. Με τις αλλαγές εξοικονομούνται 12-14 διδακτικές ώρες, οι οποίες μπορούν να διατεθούν στην υλοποίηση project ή σε δραστηριότητες φιλανανγνωσίας.</p>
<p>3^η Ενότητα: Το σχολείο γιορτάζει την</p>	<p>Επετειακά κείμενα για 28^η Οκτωβρίου-Πολυτεχνείο. Προτείνεται στους εκπαιδευτικούς να αξιοποιήσουν τα</p>	<p>Σύνολο =4 ώρες</p>

<p>ελευθερία και τη δημοκρατία σελ. 47-56</p>	<p>κείμενα από το Ανθολόγιο Γ΄ & Δ΄ δημοτικού.</p>	
<p>4^η Ενότητα: Εμένα με νοιάζει σελ. 57-72</p> <p>Υποενότητες: 1α. Στάση βροχοσταλίδων B.M., σελ. 57-60 T.E., σελ. 34-36 1β. Στάση βροχοσταλίδων (συνέχεια) B.M., σελ. 61-63 T.E., σελ. 37-40 1γ. Χρησιμοποίησέ το ξανά.... και ξανά.... και ξανά B.M., σελ. 64-67 T.E., σελ. 41 1δ. Σκουπίδια στη θάλασσα B.M., σελ. 68-72 T.E., σελ. 42-46</p>	<p>Προτείνεται να αφαιρεθούν οι δύο πρώτες υποενότητες (κείμενα και δραστηριότητες): «Στάση βροχοσταλίδων» (σελ. 58-60) και «Στάση βροχοσταλίδων (συνέχεια)» (σελ.61-63.). Προτείνεται να αφαιρεθούν όλες οι δραστηριότητες από το B.M. και το T.E. σε αυτές τις δύο υποενότητες, εκτός από τη δραστηριότητα 3 στο T.E. (σελ. 38, 39,40).</p> <p>Προτείνεται να αξιοποιηθούν πληρέστερα, με περισσότερο χρόνο, οι δύο επόμενες ενότητες με τίτλο: «Χρησιμοποίησέ το ξανά... και ξανά.... και ξανά...» (σελ. 65) και «Σκουπίδια στη θάλασσα» (σελ. 68).</p> <p>Η ενότητα προσφέρεται για την υλοποίηση project με θέμα σχετικό με την προστασία του περιβάλλοντος.</p> <p>Ειδικότερα, αντικείμενο της ενότητας είναι η προστασία του περιβάλλοντος. Το θέμα της προστασίας του περιβάλλοντος είναι σημαντικό θέμα και η διδακτική του προσέγγιση επιτρέπει τη σύνδεση με πολλά από τα προσδοκώμενα μαθησιακά αποτελέσματα (π.χ. κριτική διερεύνηση προβλημάτων, ανάπτυξη της κριτικής σκέψης των μαθητών, κ.ά.) Ωστόσο, είναι ένα θέμα που υπάρχει στην ύλη όλων των τάξεων και των μαθημάτων και για αυτό, θα ήταν καλό να προσεγγίζεται διαθεματικά, κυρίως με τη μέθοδο project, με ποικιλία δραστηριοτήτων κ.λπ.</p> <p>Όσον αφορά τις δύο επόμενες υποενότητες, οι δραστηριότητες, ιδιαίτερα της 2^{ης} υποενότητας (1 & 2), επιτρέπουν την κριτική επεξεργασία των θεμάτων των κειμένων, αλλά και τη σύνδεσή τους με τη σχολική και την κοινωνική ζωή. Προτείνεται να διδαχτεί ολοκληρωμένα η δραστηριότητα 3 από το T.E., που αφορά τη γραφή επιστολής, με θέμα που αφορά γενικά το περιβάλλον. Επίσης, να αξιοποιηθεί το αντίστοιχο λογισμικό του Π.Ι. και ολόκληρο το κείμενο «50 απλά πράγματα που μπορούν να κάνουν τα παιδιά για να σώσουν τη Γη». Στο πλαίσιο αυτό, προτείνεται ο χρόνος των δύο ενότητων, που αφαιρούνται, να αξιοποιηθεί από τον/την εκπαιδευτικό για την υλοποίηση επιπρόσθετων δραστηριοτήτων, όπως: οργάνωση συζήτησης ή γράψιμο ανακοινώσεων, επιστολών, κ.ά., που συνδέονται με το κειμενικό είδος, αλλά και τη σχολική ζωή.</p> <p>Στο T.E., το κείμενο της δραστηριότητας 1 (σελ. 42) θα μπορούσε να αντικατασταθεί από τον/την εκπαιδευτικό με ένα πιο σύγχρονο, αφού αφορά την υλοποίηση προγράμματος περιβαλλοντικής αγωγής το σχ. έτος 1998. Ωστόσο, η γλωσσική δραστηριότητα (γραφή ηλεκτρονικού μηνύματος) ανταποκρίνεται στα προσδοκώμενα μαθησιακά αποτελέσματα.</p>	<p>Σύνολο =6 ώρες</p> <p>Προβλέπονται από το ΑΠ 12-14 ώρες διδασκαλίας. Με τις αλλαγές εξοικονομούνται περίπου 6 διδακτικές ώρες, οι οποίες μπορούν να διατεθούν στην υλοποίηση project ή σε δραστηριότητες φιλιανγνωσίας</p>
<p>5^η Ενότητα: Ασφαλώς κυκλοφορώ σελ. 73-88</p> <p>Υποενότητες:</p>	<p>Είναι η μόνη ενότητα με αντικείμενο την Κυκλοφοριακή Αγωγή σε όλα τα βιβλία Γλώσσας του Δημοτικού Σχολείου. Ως εκ τούτου, δεν προτείνονται αλλαγές.</p> <p>Η ενότητα προσφέρεται για την υλοποίηση project με θέμα: «Οδηγώ το ποδήλατό μου με ασφάλεια».</p>	<p>Σύνολο=12 ώρες</p> <p>Προβλέπονται από</p>

<p>1α. Μάθημα Κυκλοφοριακής Αγωγής B.M., σελ. 73-78 T.E., σελ. 47-48 1β. Στο δρόμο με το Σωτήρη B.M., σελ. 79-82 T.E., σελ. 49-50 1 γ. Ένα αλλιώτικο πάρκο B.M., σελ. 83-85 T.E., σελ. 51-52 1δ. Ρόδα είναι και γυρίζει B.M., σελ. 86-88 T.E., σελ. 53-56</p>	<p>Αντίστοιχη δραστηριότητα προτείνεται και από το T.E., σελ. 52. Ειδικότερα, στην ενότητα περιλαμβάνονται βιωματικές δραστηριότητες, στις οποίες χρειάζεται να δοθεί έμφαση και χρόνος [δραστηριότητα 5, υποενότητα 1, B.M., σελ. 78 (εργασία σε ομάδες, ασκήσεις με βιωματικό, επικοινωνιακό χαρακτήρα), δραστηριότητες 1, 2, 3, 4, υποενότητα 3, B.M., σελ. 84 (εκπαιδευτική επίσκεψη, συζήτηση/ επιχειρηματολογικός λόγος), δραστηριότητα 2, υποενότητα 3, B.M., σελ. 86 (συζήτηση στην ομάδα, διήγηση)].</p>	<p>το ΑΠ 10-12 ώρες διδασκαλίας.</p>
<p><u>ΒΙΒΛΙΟ ΜΑΘΗΤΗ (B.M.): ΤΕΥΧΟΣ Β΄, ΤΕΤΡΑΔΙΟ ΕΡΓΑΣΙΩΝ (T.E.): ΤΕΥΧΟΣ Α΄</u> <u>ΑΝΘΟΛΟΓΙΟ ΛΟΓΟΤΕΧΝΙΚΩΝ ΚΕΙΜΕΝΩΝ Γ΄, Δ΄ ΔΗΜΟΤΙΚΟΥ</u></p>		
<p>6^η Ενότητα: Ιστορίες παιδιών σελ. 7-26</p> <p>Υποενότητες: 1 α. Κορίτσι B.M., σελ. 7-9 TE, σελ. 57 1β. Το μεγάλο μουσικό B.M., σελ. 10-14 TE, σελ. 58-59 1γ. Ο αδελφός της Ασπασίας B.M., σελ. 15-19 TE, σελ. 60-61 1δ. Ο εξάχρονος ήρωας της Ορλεάνης B.M., σελ. 20-26 TE, σελ. 62-66</p>	<p>Η θεματολογία είναι σημαντική για τους/τις μαθητές/-ήτριες και ανταποκρίνεται στα βιώματα και στα ενδιαφέροντά τους. Προτείνεται να μη διδαχθεί η 4^η υποενότητα με τίτλο: «Ο εξάχρονος ήρωας της Ορλεάνης», σελ. 20-24. Η ενότητα προσφέρεται για την υλοποίηση project με θέμα σχετικό με την ιστορία ενός προσφυγόπουλου ή προσφυγόπουλων. Ειδικότερα, αντικείμενο της ενότητας είναι ιστορίες όπου πρωταγωνιστούν παιδιά. Στην ενότητα περιλαμβάνονται δραστηριότητες ανάπτυξης προφορικού λόγου, παραγωγής γραπτού λόγου, βιωματικές δραστηριότητες, στις οποίες κρίνεται σκόπιμο να δοθεί έμφαση και χρόνος. Συγκεκριμένα, προτείνεται να γίνουν όλες οι δραστηριότητες (1,2,3,4,5) από το B.M., 1^η υποενότητα, σελ. 9 (επεξεργασία ποιήματος, εικαστικές δραστηριότητες, περιγραφή περιπάτου...), καθώς και οι δραστηριότητες 1,2,3, 7 από το B.M., 2^η υποενότητα, σελ. 12-14 (παίξιμο ρόλων, έκφραση συναισθημάτων ...). Προτείνεται να μη διδαχθεί η 4^η υποενότητα με τίτλο: «Ο εξάχρονος ήρωας της Ορλεάνης» (σελ. 20-24). Το κείμενο μπορεί να αντικατασταθεί με ένα σύγχρονο κείμενο για την ιστορία ενός προσφυγόπουλου (κατ' επιλογήν του εκπαιδευτικού) ή ένα απόσπασμα από το βιβλίο του Πάνου Χριστοδούλου: «Ο Νταβίντ δεν ήρθε για διακοπές», εκδ. Κέδρος. Ιδιαίτερα προσφέρεται η 2^η έκθεση με τίτλο: «Ο εαυτός μου». Η διδασκαλία της συγγραφής «άρθρου», που υπάρχει στο T.E. (α' τεύχος, σελ. 62-64) μπορεί να πραγματοποιηθεί, επειδή και θεματολογικά είναι ανεξάρτητη από το B.M. Προτείνεται να μη διδαχτεί η δραστηριότητα του λεξιλογίου της ενότητας (σελ. 25), επειδή ζητά από τα παιδιά να ξεχωρίσουν τις λέξεις σε ουσιαστικά, επίθετα, ρήματα, αλλά η λέξη πλημμυρισμένος είναι μετοχή και όχι επίθετο και πιθανόν να προκαλέσει σύγχυση στους/στις μαθητές/-ήτριες. Προτείνεται να μη διδαχτούν οι ασκήσεις 1 και 2 από το T.E. (α' τεύχος, σελ.58), επειδή για τη διδασκαλία του αορίστου</p>	<p>Σύνολο=9 ώρες</p> <p>Προβλέπονται από το ΑΠ 12-14 ώρες διδασκαλίας. Με τις αλλαγές εξοικονομούνται περίπου 3 διδακτικές ώρες, οι οποίες μπορούν να διατεθούν στην υλοποίηση project ή σε δραστηριότητες φιλανανθρωπίας</p>

	<p>και του συνοπτικού μέλλοντα έχει αφιερωθεί αρκετός χρόνος στο Β.Μ. Επίσης, διδάσκονται και σε άλλες τάξεις του Δημοτικού, ενώ υπάρχει αντίστοιχη άσκηση στο Εργαστήρι της Γλώσσας, (Τ.Ε., α΄ τεύχος, σελ. 66). Το ίδιο προτείνεται και για την άσκηση 3, σελ. 61. Η διδασκαλία της ενότητας μπορεί να γίνει διαθεματικά με τα Θρησκευτικά (ενότητα 4, «Όλοι ίσοι-όλοι διαφορετικοί», σελ. 65-71, ειδικά η δραστηριότητα 1 σελ.69).</p>	
<p>7^η Ενότητα: Η ελιά σελ. 27-46</p> <p>Υποενότητες: 1α. Η ελιά Β.Μ., σελ. 27-30 ΤΕ, σελ. 67-68 1β. Οι μύθοι και η ελιά Β.Μ., σελ. 31-34 ΤΕ, σελ. 69-70 1γ. Η ελιά στην Ελλάδα και στη Μεσόγειο Β.Μ., σελ. 35-39 ΤΕ, σελ. 71-72 1δ. Μαγειρεύουμε με ελαιόλαδο Β.Μ., σελ. 40-46 ΤΕ, σελ. 73-76</p>	<p>Προτείνεται να διδαχθούν όλες οι υποενότητες (κείμενα), αλλά να αφαιρεθούν δραστηριότητες.</p> <p>Η ενότητα προσφέρεται για την υλοποίηση project με θέμα σχετικό με την υγιεινή, μεσογειακή διατροφή και τη σημασία της στη σύγχρονη ζωή.</p> <p>Ειδικότερα, αντικείμενο της ενότητας είναι η ελιά και ο πολιτισμός που δημιουργήθηκε γύρω από αυτήν από τους λαούς της Μεσογείου. Στην ενότητα περιλαμβάνονται δραστηριότητες ανάπτυξης του γραπτού λόγου και βιωματικές δραστηριότητες, στις οποίες κρίνεται σκόπιμο να δοθεί έμφαση και χρόνος. Συγκεκριμένα, όσον αφορά το Β.Μ., προτείνεται να γίνουν οι δραστηριότητες 1, 2, 4 & 5, υποενότητα 2, (σελ. 32, 33, 34, επεξεργασία μύθων, εργασία σε ομάδες, οικογένειες λέξεων...), οι δραστηριότητες 1, 4, 5, υποενότητα 3, (σελ. 36 & σελ. 38-39, συζήτηση για τη σημασία της ελιάς στον ελληνικό πολιτισμό...) και οι δραστηριότητες 2, 3, 5, 6, 7, (σελ. 41, 42, 43, 44, συζήτηση για τη μεσογειακή διατροφή, κατασκευή συνταγών, ...). Όσον αφορά το Τ.Ε., να γίνουν οι δραστηριότητες 1 & 3 (σελ. 67-68), η δραστηριότητα 1 (σελ. 69), η δραστηριότητα 2 (σελ. 72) και οι δραστηριότητες 1 (σελ. 73) και η δραστηριότητα 3 από το εργαστήρι της Γλώσσας (σελ. 75).</p> <p>Προτείνεται να μη διδαχτεί η άσκηση 3 από την 1η υποενότητα (σελ. 29-30). Η άσκηση αφορά τα πάθη φωνηέντων, που διδάσκονται ολοκληρωμένα στην Ε΄ & ΣΤ΄ δημοτικού.</p> <p>Προτείνεται να μη διδαχτεί η άσκηση 3 από τη 2η υποενότητα (σελ. 32-33). Επίσης, το ασύνδετο σχήμα διδάσκεται στην Ε΄ τάξη (9η Ενότητα: Βιβλία-Βιβλιοθήκες).</p> <p>Προτείνεται να μη διδαχτεί η άσκηση 2 από την 3η υποενότητα (σελ. 37), επειδή οι μαθητές/-ήτριες έχουν διδαχτεί την παράγραφο προηγούμενα, αλλά και θα τη διδαχτούν ξανά στις δύο επόμενες τάξεις.</p> <p>Προτείνεται να μη διδαχτεί η άσκηση 3 από την 3η υποενότητα (σελ. 37-38), επειδή οι μαθητές/-ήτριες έχουν διδαχτεί τα κύρια ονόματα και στις τρεις προηγούμενες τάξεις. Ο/Η εκπαιδευτικός, αν κρίνει σκόπιμο, μπορεί να κάνει προφορική υπενθύμιση, αξιοποιώντας τις προϋπάρχουσες γνώσεις των μαθητών.</p> <p>Προτείνεται να μη διδαχτεί η άσκηση 4 από την 4η υποενότητα (σελ. 42-43), επειδή ο ορισμός των υποκοριστικών δεν είναι πλήρης.</p> <p>Από το Τ.Ε. προτείνεται να μη διδαχτούν: Η 2η δραστηριότητα από την 1η υποενότητα (σελ. 68), επειδή μπορεί να αξιοποιηθεί στο μάθημα το</p>	<p>Σύνολο=10 ώρες</p> <p>Προβλέπονται από το ΑΠ 10-12 ώρες διδασκαλίας. Με τις αλλαγές εξοικονομούνται περίπου 2 διδακτικές ώρες, οι οποίες μπορούν να διατεθούν στην υλοποίηση project ή σε δραστηριότητες φιλιανγνωσίας</p>

	<p>Θρησκευτικών, αν το επιθυμεί ο/η εκπαιδευτικός. Είναι, επίσης, δυνατόν να αξιοποιηθεί σε σχετικό project. Οι δραστηριότητες 2 & 3 από τη 2η υποενότητα (σελ. 69-70). Επικαλύπτονται από άλλες δραστηριότητες της ενότητας.</p> <p>Η 3η δραστηριότητα από την 3η υποενότητα (σελ. 72), σχετικά με τα κύρια ονόματα, όπως αιτιολογήθηκε παραπάνω για το Β.Μ.</p>	
<p>ΒΙΒΛΙΟ ΜΑΘΗΤΗ (Β.Μ.): ΤΕΥΧΟΣ Β΄, ΤΕΤΡΑΔΙΟ ΕΡΓΑΣΙΩΝ (Τ.Ε.): ΤΕΥΧΟΣ Β΄ ΑΝΘΟΛΟΓΙΟ ΛΟΓΟΤΕΧΝΙΚΩΝ ΚΕΙΜΕΝΩΝ Γ΄, Δ΄ ΔΗΜΟΤΙΚΟΥ</p>		
<p>8^η Ενότητα: Χριστός γεννιάται σελ. 46-56</p>	<p>Προτείνεται στους/στις εκπαιδευτικούς να αξιοποιήσουν τα κείμενα από το Ανθολόγιο Γ΄ & Δ΄ δημοτικού.</p> <p>Προτείνεται η υλοποίηση project με θέμα σχετικό με τα έθιμα των Χριστουγέννων –Πρωτοχρονιάς διαφόρων χωρών.</p>	<p>Σύνολο=4 ώρες</p>
<p>9^η Ενότητα: Η παράσταση αρχίζει σελ. 57-80</p> <p>Υποενότητες: 1α. Μια περιπέτεια για τον Ρωμαίο Β.Μ., σελ. 57-61 ΤΕ, σελ. 7-8 1β. Ένας Αρλεκίνος από χαρτί Β.Μ., σελ. 62-65 ΤΕ, σελ. 9-10 1γ. Όρνιθες Β.Μ., σελ. 66-69 Τ.Ε., σελ. 11-12 1δ. Πρώτη φορά στο θέατρο Β.Μ., σελ. 70-73 Τ.Ε., σελ. 13-15 1ε. Ο Κεραμιδοτρέχαλος Β.Μ., σελ. 74-80 Τ.Ε., σελ. 16-20</p>	<p>Προτείνεται να διδαχθούν όλες οι υποενότητες (κείμενα), αλλά να αφαιρεθούν δραστηριότητες.</p> <p>Η ενότητα προσφέρεται για την υλοποίηση project με θέμα σχετικό με θεατρική παράσταση (που παρακολούθησαν οι μαθητές/τριες ή ανέβασαν οι ίδιοι /συγγραφή θεατρικού κειμένου, κ.λπ.).</p> <p>Ειδικότερα, αντικείμενο της ενότητας είναι το θέατρο. Τα κείμενα είναι ενδιαφέροντα, ποιοτικά και σχεδόν όλες οι δραστηριότητες ανταποκρίνονται στα προσδοκώμενα μαθησιακά αποτελέσματα (παραγωγή γραπτού λόγου, άντληση πληροφοριών από θεατρικά κείμενα, από εφημερίδες, από διαδίκτυο, συγγραφή παραμυθιού με ανατροπή χαρακτήρων, μετατροπή κειμένου από ένα είδος σε άλλο, υλοποίηση διαθεματικών δραστηριοτήτων ή / και project, παίξιμο θεατρικής παράστασης, δημιουργία πρόσκλησης, κ.ά.). Τα κείμενα των θεατρικών παραστάσεων, τα προγράμματα κ.λπ., κρίνεται προτιμότερο να τα αντικαταστήσει ο/η εκπαιδευτικός με σύγχρονα.</p> <p>Όσον αφορά το Β.Μ.:</p> <p>Μπορεί να παραλειφθεί η άσκηση 5 από την 1^η υποενότητα (σελ. 61), καθώς ενδέχεται να παρουσιάσει δυσκολίες κατανόησης στους/τις μαθητές/-ήτριες της Δ΄ τάξης.</p> <p>Προτείνεται, επίσης, να αντικατασταθεί το κείμενο για τα παιδικά θέατρα με πιο σύγχρονο (δραστηριότητα 6, 1^η υποενότητα, σελ. 61), επειδή αναφέρεται σε δημοσίευμα του 1996.</p> <p>Προτείνεται να μη διδαχτεί η άσκηση 2 από τη 2^η υποενότητα (σελ. 63-64), που αφορά τις εγκλίσεις των ρημάτων. Οι εγκλίσεις διδάσκονται εδώ επαναληπτικά, έχουν διδαχτεί στην 5^η Ενότητα και θα διδαχθούν ξανά στην Ε΄ & ΣΤ΄ τάξη. Επιπλέον, η κατανόηση των υφολογικών διαφορών, που προκύπτουν από τη χρήση των εγκλίσεων είναι εξαιρετικά δύσκολη για μαθητές της Δ΄ τάξης (βλ. βιβλίο δασκάλου, σελ. 40).</p> <p>Αντί αυτής προτείνεται να διδαχτεί ολοκληρωμένα η αντίστοιχη 1^η δραστηριότητα από το Τ.Ε. (β΄ τεύχος, σελ. 9-10), η οποία αφορά το ίδιο κειμενικό είδος (κείμενο οδηγιών) και βοηθά τους μαθητές να παραγάγουν γραπτό</p>	<p>Σύνολο=10 ώρες</p> <p>Προβλέπονται από το ΑΠ 12-14 ώρες διδασκαλίας. Με τις αλλαγές εξοικονομούνται περίπου 4 διδακτικές ώρες, οι οποίες μπορούν να διατεθούν στην υλοποίηση project ή σε δραστηριότητες φιλιανγνωσίας</p>

	<p>λόγο μέσα από τη σύνθεση κειμένου-εικόνας. Προτείνεται να μη διδαχτεί η άσκηση 4 από την 3^η υποενότητα (σελ. 69), η οποία αφορά τον πλάγιο λόγο. Είναι πλεονασματική, επειδή δε διαφέρει από την 3^η δραστηριότητα του Β.Μ., αλλά και η οδηγία προς τους μαθητές δεν είναι σαφής. Προτείνεται να μη διδαχτεί η άσκηση 5 από την 3^η υποενότητα (σελ. 69), η οποία αφορά το λεξιλόγιο θεάτρου. Καλύπτεται από την άσκηση 4 του Τ.Ε., σελ. 12. Προτείνεται να μη διδαχτεί η άσκηση 5 από την 5^η υποενότητα (σελ. 77), η οποία αφορά στον συλλαβισμό λέξεων. Ο συλλαβισμός έχει διδαχτεί σε όλες τις μικρότερες τάξεις και συμπεριλαμβάνεται, επίσης, στη 10^η Ενότητα. Μπορεί να γίνει προφορικά, εφόσον το κρίνει ο/η εκπαιδευτικός. Όσον αφορά το Τ.Ε. (β' τεύχος): Προτείνεται να μη διδαχτεί η άσκηση 3 από την 1^η υποενότητα (σελ. 8). Η άσκηση αφορά τα σημεία στίξης, τα οποία έχουν διδαχτεί στην 1^η, 2^η, 11^η ενότητα. Επίσης, έχουν διδαχτεί στις προηγούμενες τάξεις, αλλά θα διδαχτούν και στις δύο επόμενες. Προτείνεται να μη διδαχτεί η άσκηση 3 από την 3^η υποενότητα (σελ. 12), επειδή καλύπτεται από τη δραστηριότητα 3 του Β.Μ., η οποία και απαιτεί πολύ χρόνο. Προτείνεται να μη διδαχτεί η άσκηση 4 από την 4^η υποενότητα (σελ. 14-15), επειδή είναι δύσκολη για τους μαθητές της Δ' δημοτικού. Αντίστοιχες ασκήσεις μπορεί να διδαχτούν σε Ε' και ΣΤ' τάξη. Προτείνεται να μη διδαχτούν οι δραστηριότητες από το Εργαστήρι της Γλώσσας, επειδή επικαλύπτονται από παρόμοιες δραστηριότητες στο Β.Μ. (σελ. 79) και Τ.Ε. (σελ. 19 & 20).</p>	
<p>10^η Ενότητα: Λέξεις φτερουγίζουν πέρα, ταξιδεύουν στον αγέρα σελ. 81-99</p> <p>Υποενότητες: 1α. Παιχνίδια με τις λέξεις Β.Μ., σελ. 82-84 Τ.Ε., σελ. 21-22 1β. Γλωσσική αυτοβιογραφία Β.Μ., σελ. 85-88 Τ.Ε., σελ. 23-24 1γ. Χορεύοντας με.... Ανήκουστους ήχους Β.Μ., σελ. 89-92 Τ.Ε., σελ. 25 1δ. Γραφή, η μνήμη των ανθρώπων Β.Μ., σελ. 93-99 Τ.Ε., σελ. 26-29</p>	<p>Προτείνεται να αφαιρεθεί η 2^η υποενότητα: «Γλωσσική αυτοβιογραφία» και ορισμένες δραστηριότητες. Η ενότητα προσφέρεται για την υλοποίηση project με θέμα σχετικό με τη φιλαναγνωσία. Ειδικότερα, αντικείμενο της ενότητας είναι η Γλώσσα. Τα κείμενα της ενότητας κρίνονται ενδιαφέροντα, ποιοτικά και σχεδόν όλες οι δραστηριότητες ανταποκρίνονται στα προσδοκώμενα μαθησιακά αποτελέσματα (δημιουργία ποιήματος, παιχνιδόλεξα, αινίγματα, παροιμίες, γλωσσοδέτες). Όσον αφορά το Β.Μ.: Προτείνεται να μη διδαχτεί η 2^η υποενότητα (κείμενο και δραστηριότητες) με τίτλο: «Γλωσσική αυτοβιογραφία» του Π. Νιρβάνα. Οι δραστηριότητες είναι αυξημένης δυσκολίας για μαθητές Δ' δημοτικού (καθαρεύουσα, κ.ά.). Το κείμενο θα μπορούσε να διδαχτεί στην Ε' τάξη ή στην ΣΤ' τάξη, στην Ενότητα: «Συγγενικές Σχέσεις», κ.ά. Οι αόριστες αντωνυμίες, που αποτελούν το κύριο γραμματικό φαινόμενο της υποενότητας, μπορούν να διδαχτούν στο Εργαστήρι της Γλώσσας, (Τ.Ε., β' τεύχος, σελ. 28). Προτείνεται να μη διδαχτεί η άσκηση 5 (σελ. 91-92).</p>	<p>Σύνολο=8 ώρες</p> <p>Προβλέπονται από το ΑΠ 10-12 ώρες διδασκαλίας. Με τις αλλαγές εξοικονομούνται περίπου 4 διδακτικές ώρες, οι οποίες μπορούν να διατεθούν στην υλοποίηση project ή σε δραστηριότητες φιλαναγνωσίας</p>

	<p>Προτείνεται να μη διδαχτεί η δραστηριότητα 4, υποενότητα 4^η (σελ. 96). Αφορά τη διδασκαλία των χρονικών προτάσεων ως δευτερευουσών εξαρτημένων προτάσεων. Ο στόχος της δραστηριότητας είναι οι μαθητές/-ήτριες να συνειδητοποιήσουν την ιδιαιτερότητα της χρονικής πρότασης, που σε σύνδεση με την κύρια πρόταση μπορεί να εκφράζει τρία είδη χρονικών σχέσεων (βλ. βιβλίο δασκάλου σελ. 43). Πρόκειται για ένα σύνθετο και δύσκολο συντακτικό φαινόμενο, που μπορεί να διδαχτεί στη ΣΤ΄ Τάξη.</p> <p>Όσον αφορά το Τ.Ε.:</p> <p>Προτείνεται να μη διδαχτούν οι δραστηριότητες της 2^{ης} υποενότητας (σελ. 23-24), με εξαίρεση τη δραστηριότητα 4 (σελ. 24), που αφορά τη γνωριμία των μαθητών με μία ξένη γλώσσα.</p> <p>Προτείνεται να μη διδαχτεί η άσκηση 2 (σελ. 26), που αφορά τις χρονικές προτάσεις για τους λόγους που αναφέρθηκαν παραπάνω.</p> <p>Προτείνεται να μη διδαχτούν οι ασκήσεις 3, 4 & 5 από το Εργαστήρι της Γλώσσας, (Τ.Ε., β΄ τεύχος, σελ. 29), επειδή οι μαθητές/τριες έχουν ήδη εργαστεί με παρόμοιες.</p>	
<p><u>ΒΙΒΛΙΟ ΜΑΘΗΤΗ (Β.Μ.): ΤΕΥΧΟΣ Γ΄, ΤΕΤΡΑΔΙΟ ΕΡΓΑΣΙΩΝ (Τ.Ε.): ΤΕΥΧΟΣ Β΄</u> <u>ΑΝΘΟΛΟΓΙΟ ΛΟΓΟΤΕΧΝΙΚΩΝ ΚΕΙΜΕΝΩΝ Γ΄, Δ΄ ΔΗΜΟΤΙΚΟΥ</u></p>		
<p>11^η Ενότητα: Γελάσαμε με την ψυχή μας σελ.7-26 Υποενότητες: 1α. Ο Μπελάς κι ο Ρουμπούρης Β.Μ., σελ. 8-10 Τ.Ε., σελ. 30-31 1β. Ο Αργύρης και το πρόβλημα Β.Μ., σελ. 11-14 Τ.Ε., σελ. 32-33 1γ. Φρουτοπία Β.Μ., σελ. 15-19 Τ.Ε., σελ. 34-36 1δ. Τρύπωνας ο φαφαγάλος Β.Μ., σελ. 20-26 Τ.Ε., σελ. 37-40</p>	<p>Προτείνεται να διδαχτούν όλες οι υποενότητες (κείμενα), αλλά να αφαιρεθούν δραστηριότητες.</p> <p>Η ενότητα προσφέρεται για την υλοποίηση project με θέμα «φτιάχνω το δικό μου κόμικ».</p> <p>Ειδικότερα, αντικείμενο της ενότητας είναι το γέλιο. Τα κείμενα είναι ποιοτικά, διασκεδαστικά και ανταποκρίνονται στα προσδοκώμενα μαθησιακά αποτελέσματα, όπως και οι περισσότερες δραστηριότητες (παραγωγή γραπτού λόγου, μετατροπή ιστοριών, δημιουργία κόμικ, παντομίμα, κ.ά.).</p> <p>Όσον αφορά το Β.Μ.:</p> <p>Προτείνεται να μη διδαχτεί η άσκηση 3 (σελ. 14). Είναι επαναληπτική των ουδετέρων ανισοσυλλάβων σε –μα.</p> <p>Προτείνεται να μη διδαχτεί η άσκηση 5 (σελ. 14). Είναι επαναληπτική του αορίστου της ενεργητικής και παθητικής φωνής.</p> <p>Προτείνεται να μη διδαχτεί η άσκηση 7, υποενότητα 4^η (σελ. 24), που αφορά στα ανώμαλα ρήματα. Η διδασκαλία των ανωμάτων ρημάτων μπορεί να μεταφερθεί σε μεγαλύτερες τάξεις (Ε΄ & ΣΤ΄).</p> <p>Όσον αφορά το Τ.Ε.:</p> <p>Προτείνεται να μη διδαχτεί η άσκηση 3, υποενότητα 4^η (σελ. 38).</p> <p>Προτείνεται να μη διδαχτεί η άσκηση 4, υποενότητα 4^η (σελ. 38). Οι λόγοι (ανώμαλα ρήματα) αναφέρθηκαν παραπάνω.</p> <p>Προτείνεται να μη διδαχτούν όλες οι ασκήσεις από το Εργαστήρι της Γλώσσας (σελ. 39-40). Είναι επικαλυπτόμενες και ο χρόνος υλοποίησής τους είναι προτιμότερο να δοθεί από τον εκπαιδευτικό σε υλοποίηση project με θέμα τη δημιουργία κόμικ.</p>	<p>Σύνολο=10 ώρες</p> <p>Προβλέπονται από το ΑΠ 10-12 ώρες διδασκαλίας. Με τις αλλαγές εξοικονομούνται περίπου 2 διδακτικές ώρες, οι οποίες μπορούν να διατεθούν στην υλοποίηση project ή σε δραστηριότητες φιλιανγνωσίας</p>

<p>12^η Ενότητα: Χαίρε, ω χαίρε Ελευθεριά! σελ. 27-32</p>	<p>Επετειακά κείμενα για την 25^η Μαρτίου. Προτείνεται στους εκπαιδευτικούς να αξιοποιήσουν τα κείμενα από το Ανθολόγιο Γ΄ & Δ΄ δημοτικού.</p>	<p>Σύνολο=4 ώρες</p>
<p>13^η Ενότητα: Όλοι διαφορετικοί, όλοι ίδιοι σελ. 33-48</p> <p>Υποενότητες: 1α. Όλου του κόσμου τα παιδιά B.M., σελ. 34-35 T.E., σελ. 41-42 1β. Το σχολείο του κόσμου B.M., σελ. 36-39 T.E., σελ. 43-44 1γ. Τα δικαιώματα των παιδιών B.M., σελ. 40-42 T.E., σελ. 45-46 1δ. Η 5^η Βασική Αρχή των Δικαιωμάτων των παιδιών B.M., σελ. 43-48 T.E., σελ. 47-50</p>	<p>Προτείνεται να διδαχθούν όλες οι υποενότητες (κείμενα), αλλά να αφαιρεθούν δραστηριότητες. Η ενότητα προσφέρεται για την υλοποίηση project με θέμα σχετικό με τα προσφυγόπουλα. Ειδικότερα, αντικείμενο της ενότητας είναι ο σεβασμός στη διαφορετικότητα και στα δικαιώματα των παιδιών. Τα κείμενα ανταποκρίνονται στα προσδοκώμενα μαθησιακά αποτελέσματα, όπως και οι περισσότερες δραστηριότητες (παραγωγή γραπτού λόγου, αφίσα, κρυπτόλεξα, κ.ά.). Προτείνεται να διδαχθούν όλες. Τα κείμενα των δύο τελευταίων υποενότητων της Unicef, κ.ά., θα μπορούσαν να αντικατασταθούν με πιο σύγχρονα από τον/την εκπαιδευτικό. Προτείνεται να μη διδαχθούν όλες οι ασκήσεις από το Εργαστήρι της Γλώσσας (T.E., σελ. 49-50). Είναι επικαλυπτόμενες από παρόμοιες ασκήσεις στο B.M. και στο T.E. Ο χρόνος υλοποίησής τους μπορεί να αξιοποιηθεί από τον/την εκπαιδευτικό σε υλοποίηση project με θέμα τα προσφυγόπουλα.</p>	<p>Σύνολο=12 ώρες</p> <p>Προβλέπονται από το ΑΠ 10-12 ώρες διδασκαλίας.</p>
<p>14^η Ενότητα: Το ανθρώπινο θαύμα σελ. 49-65</p> <p>Υποενότητες: 1α. Ύμνος στον άνθρωπο B.M., σελ. 50-52 T.E., σελ. 51-52 1β. Από το πρώτο τηλεφώνημα στο πρώτο ηλεκτρονικό μήνυμα B.M., σελ. 53-56 T.E., σελ. 53-54 1γ. Μια παράξενη παραγγελία B.M., σελ. 57-59 T.E., σελ. 55-57 1δ. Το διαδίκτυο B.M., σελ. 60-65 T.E., σελ. 58-61</p>	<p>Ολόκληρη η 14^η ενότητα δύναται να παραλειφθεί και μαζί και όλες οι δραστηριότητες από το B.M. και το T.E. Η θεματολογία της συγκεκριμένης ενότητας είναι σχετική με αυτή διδακτικών ενοτήτων άλλων τάξεων (ΣΤ΄ Τάξη: Θεματική Ενότητα: «Συσκευές», 2^η υποενότητα: Πάμε μια βόλτα στον Γουέμπι; B.M.2, σελ. 48, κ.ά., Ε΄ Τάξη: Θεματική Ενότητα 10 «Μυστήρια –Επιστημονική φαντασία», 4^η υποενότητα: «Η μηχανή του Χρόνου», Γ΄ Τάξη: Θεματική Ενότητα 2.4 «Άνθρωποι και μηχανές». Θεματική Ενότητα 11 «Παιχνίδια»: 3^η υποενότητα: Ηλεκτρονικά Παιχνίδια). Οι αναφορικές αντωνυμίες, κύριο γραμματικό φαινόμενο της ενότητας, μπορεί να διδαχθούν μαζί με τις οριστικές στη 13^η ενότητα του B.M. (β΄ τεύχος), με τίτλο: «Όλοι διαφορετικοί, όλοι ίδιοι». Η διδασκαλία του Συντελεσμένου Μέλλοντα μπορεί να γίνει μαζί με τη διδασκαλία του Συνοπτικού Μέλλοντα στην 6η ενότητα, με τίτλο: «Ιστορίες παιδιών» ή να μεταφερθεί στην Ε΄ Τάξη.</p>	<p>Σύνολο=0 ώρες</p> <p>Προβλέπονται από το ΑΠ 10-12 ώρες διδασκαλίας. Με τις αλλαγές εξοικονομούνται 10-12 διδακτικές ώρες, οι οποίες μπορούν να διατεθούν στην υλοποίηση project ή σε δραστηριότητες φιλιανγνωσίας.</p>
<p>15^η Ενότητα: Χριστός Ανέστη σελ. 67-72</p>	<p>Προτείνεται στους/στις εκπαιδευτικούς να αξιοποιήσουν τα κείμενα από το Ανθολόγιο Γ΄ & Δ΄ δημοτικού.</p>	<p>Σύνολο=4 ώρες</p>
<p>16^η Ενότητα: Ταξίδια στην Ελλάδα σελ. 73-91</p> <p>Υποενότητες: 1α. Το παραδεισένιο Πήλιο B.M., σελ. 74-77</p>	<p>Προτείνεται να διδαχθούν όλες οι υποενότητες (κείμενα), αλλά να αφαιρεθούν δραστηριότητες. Η ενότητα προσφέρεται για την υλοποίηση project με θέμα σχετικό με τα ταξίδια. Ειδικότερα, η ενότητα έχει αντικείμενο τα ταξίδια στη χώρα μας. Τα κείμενα της ενότητας είναι ενδιαφέροντα, ποιοτικά και σχεδόν όλες οι δραστηριότητες ανταποκρίνονται στα</p>	<p>Σύνολο=10 ώρες</p> <p>Προβλέπονται από το ΑΠ 10-12 ώρες διδασκαλίας.</p>

<p>T.E., σελ. 62-63 1β. Η Ρόδος B.M., σελ. 78-82 T.E., σελ. 64-65 1γ. Ταξιδιωτικές εντυπώσεις B.M., σελ. 83-86 T.E., σελ. 66-68 1δ. Άνοιξα του Αιγαίου τη θύρα B.M., σελ.87-91 T.E., σελ. 69-71</p>	<p>προσδοκώμενα μαθησιακά αποτελέσματα (παραγωγή γραπτού λόγου/κείμενα περιγραφής, δημιουργία: ποιήματος, ταξιδιωτικού χάρτη, ταξιδιωτικού οδηγού, ταξιδιωτικού ημερολογίου, ταξιδιωτική κάρτας, συμπλήρωση κρυπτόλεξου , κ.ά.). Όσον αφορά το B.M.: Στην 2^η υποενότητα με τίτλο «Η Ρόδος» (σελ. 78-79), προτείνεται η αντικατάσταση του χάρτη με άλλον πιο ευανάγνωστο και μεγαλύτερο (αυτός του βιβλίου είναι μικρός, εκτείνεται σε δύο σελίδες και είναι δυσανάγνωστος). Στην 3^η υποενότητα προτείνεται να παραλειφθεί η άσκηση 3 (σελ. 85). Αφορά τη διάκριση ουσιαστικών, επιθέτων-μετοχών, ρημάτων και επιρρημάτων. Η άσκηση είναι επαναληπτική. Για τον ίδιο λόγο προτείνεται να παραλειφθεί η δραστηριότητα του λεξιλογίου της ενότητας (σελ.90). Όσον αφορά το T.E.: Στην 1^η υποενότητα προτείνεται να μη διδαχτεί η δραστηριότητα 2 (σελ. 63). Αφορά τη διάκριση επιθέτων-μετοχών και είναι επαναληπτική. Προτείνεται να μη διδαχτεί η άσκηση 4, 3^η υποενότητα (σελ. 68), επειδή είναι επαναληπτική αρκετών άλλων δραστηριοτήτων που υπάρχουν στο B.M. και στο Εργαστήρι της Γλώσσας. Η διδασκαλία της ενότητας μπορεί να συνδυαστεί με τη Μελέτη Περιβάλλοντος και ιδίως με τα κεφ.5-7 που περιγράφουν τον τόπο μας (σελ.20-25).</p>	<p>Με τις αλλαγές εξοικονομούνται 2 διδακτικές ώρες, οι οποίες μπορούν να διατεθούν στην υλοποίηση project ή σε δραστηριότητες φιλιαναγνωσίας.</p>
---	---	--

0.

ΜΑΘΗΜΑ/ΤΑΞΗ: ΓΛΩΣΣΑ Ε΄ ΔΗΜΟΤΙΚΟΥ

ΕΚΠΑΙΔΕΥΤΙΚΟ ΥΛΙΚΟ:

1. Βιβλίο Μαθητή: Αναστασοπούλου, Α., Γαλανόπουλος, Ι., Δρυς, Ι., Ιορδανίδου, Ά., Κόττα Ά., Χαλκιάς, Π. (2015), Της γλώσσας *ρόδι και ροδάκι*. (τχ. α΄, β΄, γ΄,). Αθήνα: ΙΤΥΕ "ΔΙΟΦΑΝΤΟΣ".
2. Τετράδιο Εργασιών: Αναστασοπούλου, Α., Γαλανόπουλος, Ι., Δρυς, Ι., Κόττα Ά., Ιορδανίδου, Ά., Χαλκιάς, Π. (2015), Της γλώσσας *ρόδι και ροδάκι*. (τχ. α΄, β΄). Αθήνα: ΙΤΥΕ "ΔΙΟΦΑΝΤΟΣ".
3. Ανθολόγιο Λογοτεχνικών Κειμένων Ε΄ και Στ΄ Δημοτικού Κατσίκη-Γκίβαλου, Α., Καλογήρου, Τ., Παπαδάτος, Γ., Πρωτονοτάριου, Σ. & Πυλαρινός, Θ. (2013), *Με λογισμό και μ΄ όνειρο*. Αθήνα: ΙΤΥΕ Διόφαντος.

ΑΝΑΔΙΑΡΘΡΩΣΗ ΠΡΟΤΕΙΝΟΜΕΝΗΣ ΥΛΗΣ ΚΑΙ ΠΡΟΓΡΑΜΜΑΤΙΣΜΟΣ ΩΡΩΝ ΜΑΘΗΜΑΤΟΣ ΓΛΩΣΣΑΣ Ε΄ ΔΗΜΟΤΙΚΟΥ		
Διδακτέα ύλη	Προτάσεις για διαχείριση της διδακτέας ύλης	Ενδεικτικός χρονικός προγραμματισμός
ΒΙΒΛΙΟ ΜΑΘΗΤΗ, τεύχος α΄		
ΕΝΟΤΗΤΑ 1 Ο ΦΙΛΟΣ ΜΑΣ ΤΟ ΠΕΡΙΒΑΛΛΟΝ	Η ενότητα εστιάζει στην ιδιαιτερότητα της δομής κειμένων αναφορικού λόγου, όπως είναι τα αφηγηματικά. Εστιάζει, επίσης, στους ρηματικούς χρόνους ανάλογα με το είδος του κειμένου, το ύφος και την περίσταση επικοινωνίας. Οι αλλαγές που προτείνονται έχουν ως εξής:	ΧΡΟΝΟΣ ΔΙΔΑΣΚΑΛΙΑΣ 8-10 ΩΡΕΣ
1. Ο φίλος μας το δάσος	Η άσκηση 4 (B.M., σελ. 11) προτείνεται να διδαχτεί	

(σελ. 8-11)	προφορικά, αφού προηγηθεί επανάληψη για την ορθογραφία των ρημάτων. Το περιεχόμενο της συγκεκριμένης άσκησης κρίνεται διαδικαστικό και γίνεται προφορικά, για να αφιερωθεί χρόνος στην 3 ^η άσκηση που είναι παραγωγή γραπτού λόγου.	
2. Η φίλη μας η θάλασσα. (σελ. 12- 15)	Προτείνεται στην άσκηση 1 (Β.Μ., σελ. 13) να προστεθεί ερώτηση που θα αναδεικνύει τη σύγκριση των δύο άρθρων που προηγούνται (εφημερίδας και διαδικτύου), τις υφολογικές διαφορές, τις λεξιλογικές επιλογές και το αποτέλεσμά τους, την υποκειμενικότητα στην καταγραφή της είδησης, κ.λπ. Για τον εντοπισμό της περιοχής όπου έγινε το ναυάγιο οι μαθητές μπορούν να ανατρέξουν στη Γεωγραφία, στον χάρτη της Ευρώπης (σελ.29).	
3. Ο φίλος μας ο άνεμος (σελ. 16-20)	Οι ασκήσεις 1 και 2 (Β.Μ., σελ. 17) μπορεί να γίνουν διαθεματικά ως project και να τονιστεί η σημασία της ενέργειας στη ζωή του ανθρώπου, οι συνέπειες της ρύπανσης του περιβάλλοντος από την παραγωγή ενέργειας, οι ανανεώσιμες πηγές ενέργειας και η σπουδαιότητα της εξοικονόμησης ενέργειας στην καθημερινή μας ζωή. Η άσκηση 3 (σελ. 18) μπορεί να παραλειφθεί. Το περιεχόμενο της συγκεκριμένης άσκησης καλύπτεται από αντίστοιχες ασκήσεις που θα γίνουν στα επόμενα μαθήματα. Στην άσκηση 4 (σελ. 18, 19) προτείνεται ο πίνακας να συμπληρωθεί προφορικά. Το περιεχόμενο της συγκεκριμένης άσκησης είναι διαδικαστικό και γίνεται προφορικά για να αφιερωθεί χρόνος στην 1 ^η άσκηση γραπτής έκφρασης που είναι περιγραφή κτίσματος. Η άσκηση 5 (Τ.Ε. , σελ. 13) να αφαιρεθεί, γιατί αναφέρεται στη Μ.Π. Προτείνεται στο Τ.Ε. οι σελίδες 14-16 να αξιοποιηθούν, σε συνδυασμό με την παρακάτω υποενότητα «Διαδρομές στην πόλη», σε σχέδιο εργασίας με θέμα «Με ένα ποδήλατο παντού, στην πόλη και αλλού».	
ΕΝΟΤΗΤΑ 2 Η ΖΩΗ ΣΤΗΝ ΠΟΛΗ	Η ενότητα εστιάζει στη δομή διαφόρων ειδών οδηγιών που ανήκουν στα κατευθυντικά κείμενα. Εστιάζει, επίσης, στη λειτουργία των εγκλίσεων, στα επιρρήματα, στα αριθμητικά και στη λόγια κλίση ουσιαστικών και επιθέτων. Οι αλλαγές που προτείνονται έχουν ως εξής:	ΧΡΟΝΟΣ ΔΙΔΑΣΚΑΛΙΑΣ 8-10 ΩΡΕΣ
1. Η παλιά γειτονιά (σελ. 24- 27)	Η άσκηση 5 (Β.Μ., σελ. 27) δύναται να αφαιρεθεί, γιατί υπάρχουν παρόμοιες ασκήσεις στις επόμενες ενότητες.	
2. Παιχνίδια πολιτισμού (σελ. 28)	Προτείνεται να αφαιρεθεί.	
3.Η πολιτιστική ζωή της Θες/νίκης (σελ. 29- 31)	Προτείνεται στις ενότητες 2 και 3 (Β.Μ., σελ. 28-29) να γίνεται αναφορά στην πολιτιστική ζωή του κάθε τόπου. Τα γραμματικά φαινόμενα της ενότητας διδάσκονται ως έχουν.	
4. Διαδρομές στην πόλη (σελ. 33- 35)	Η υποενότητα προσφέρεται για διαθεματικές δραστηριότητες. Από το Β.Μ. οι ασκήσεις 1 και 2 (σελ. 33) μπορεί να γίνουν διαθεματικά ως project, η άσκηση 4 (σελ. 35) μπορεί να γίνει προφορικά και η άσκηση 6 (σελ.35) μπορεί να παραλειφθεί ως προς το δεύτερο σκέλος, γιατί	

	καλύπτεται από την άσκηση 3 (σελ.34). Προτείνεται, όπως αναφέρθηκε και πιο πάνω, σχέδιο εργασίας με θέμα «Με ένα ποδήλατο παντού, στην πόλη και αλλού».	
5. Υπόγειες διαδρομές (σελ. 36- 39) Τ.Ε. (σελ. 17-28)	Η άσκηση 4 (Β.Μ., σελ. 38) προτείνεται να μη διδαχθεί. Από το Τ.Ε. προτείνεται να μη διδαχτούν οι σελίδες 17-21. Οι ασκήσεις των κειμένων επικαλύπτονται από άλλες του Β.Μ. Ο χρόνος που θα εξοικονομηθεί θα αξιοποιηθεί για τις ασκήσεις 4 (σελ. 22) και 7 (σελ. 25) που αφορούν παραγωγή γραπτού λόγου. Μπορεί να αξιοποιηθεί η κατασκευή (σελ. 23) στα εικαστικά. Οι σελίδες 26, 27 μπορεί να ενταχτούν στο παραπάνω σχέδιο εργασίας «Με ένα ποδήλατο παντού, στην πόλη και αλλού». Οι ασκήσεις στις σελίδες 24 και 28 προτείνεται να αφαιρεθούν, καθώς επικαλύπτονται από άλλες του Β.Μ.	
ΕΝΟΤΗΤΑ 3 28η ΟΚΤΩΒΡΙΟΥ 1. Η πορεία προς το μέτωπο (σελ. 42-43) 2. Η Ιταλία μας κήρυξε τον πόλεμο! (σελ. 44-45) 3. Η πείνα (σελ. 46) 4. Η κατοχή (σελ. 47)	Με αφορμή την επέτειο της 28 ^{ης} Οκτωβρίου, προτείνεται στους/στις εκπαιδευτικούς να αξιοποιήσουν σχετικά κείμενα από το Ανθολόγιο Ε΄ & ΣΤ΄ δημοτικού. Προτείνεται, επίσης, η αξιοποίηση και άλλων σημειωτικών πόρων, πέραν του γραπτού λόγου, όπως είναι τα σχεδιαγράμματα (σχεδιάγραμμα των γεγονότων του πολέμου 1940 και της Κατοχής), οι χάρτες, οι πίνακες.	ΧΡΟΝΟΣ ΔΙΔΑΣΚΑΛΙΑΣ 2 ΩΡΕΣ
ΕΝΟΤΗΤΑ 4 ΤΑ ΖΩΑ ΠΟΥ ΖΟΥΝ ΚΟΝΤΑ ΜΑΣ	Η ενότητα εστιάζει στη δομή κειμένων που περιγράφουν ζώα και ανθρώπους (επανάληψη γνώσεων προηγούμενων τάξεων).	ΧΡΟΝΟΣ ΔΙΔΑΣΚΑΛΙΑΣ 8-10 ΩΡΕΣ
1. Ο Μάγκας (σελ. 50-52)	Διδάσκεται ως έχει	
2. Ο Τεντέν και ο Μιλού (σελ. 53-54)	Διδάσκεται ως έχει	
3. Τα χαρακτηριστικά των ζώων (σελ. 55-57)	Η άσκηση 2 (σελ.56) μπορεί να διδαχτεί προφορικά (αφορά επανάληψη γνώσεων προηγούμενων τάξεων).	
4. Αγάπες με ουρά (σελ. 58-60)	Προτείνεται να μη διδαχθεί το κείμενο (σελ. 58) και οι ασκήσεις 1 και 3 (σελ. 59). Η άσκηση 2 (σελ. 59) αφαιρείται, γιατί επικαλύπτεται από άλλες του Β.Μ. Η άσκηση 4 (σελ. 60) διδάσκεται ως έχει.	
5.Τα ζώα της εξοχής (σελ. 61-63) Τ.Ε. (σελ. 29-40)	Προτείνεται η σελίδα 62 να γίνει προφορικά. Ο/Η εκπαιδευτικός, αν το κρίνει απαραίτητο ανάλογα με τις ανάγκες της τάξης, μπορεί να προβεί σε προφορική υπενθύμιση, αξιοποιώντας τις προϋπάρχουσες γνώσεις των μαθητών/τριών. Προτείνεται να αφαιρεθεί η άσκηση 3 (σελ. 63) και να δοθεί χρόνος στο project της επόμενης άσκησης 4 με θέμα: «Μια διαφορετική ζωή για τα κατοικίδια». Όσον αφορά το Τ.Ε.: Η άσκηση 2 (σελ 31-33) προτείνεται να γίνει προφορικά, γιατί τόσο η αγγελία όσο και η χρήση των επιθέτων στην πρόταση	

	<p>έχουν διδαχτεί στις μικρότερες τάξεις. Η άσκηση 3 (σελ. 33-34) μπορεί να παραλειφθεί, γιατί υπάρχει αντίστοιχη στο Β.Μ. Το κείμενο (σελ. 34) μπορεί να αντικατασταθεί από κάποιο σύγχρονο κείμενο φιλοζωικού φορέα σχετικό με την κακομεταχείριση των ζώων (π.χ. φυλλάδιο μιας ζωοφιλικής οργάνωσης). Κατά την κρίση του/της εκπαιδευτικού ως προς τη μαθησιακή ετοιμότητα των μαθητών/-ητριών, η άσκηση 4 (σελ. 35) δύναται να παραλειφθεί. Η άσκηση 6 (σελ. 35) προτείνεται να ενταχτεί στο παραπάνω σχέδιο εργασίας. Οι ασκήσεις 7-8-9-10 (σελ. 37-40) δύναται να αφαιρεθούν γιατί επικαλύπτονται από αντίστοιχες του Β.Μ.</p>	
<p>ΕΝΟΤΗΤΑ 5 17η ΝΟΕΜΒΡΗ 1. 17 Νοεμβρίου 1973 (σελ. 66-67) 2. Τριήμερο στα κάγκελα (σελ. 67) 3. Μικρός τύμβος (σελ. 68) 4. Κοίτα με στα μάτια (σελ. 68) 5. Άγνωστος αγωνιστής (σελ. 68) 6. Ο Φωκίων ήταν ελάφι (σελ. 69-70)</p>	<p>Με αφορμή τη 17^η Νοέμβρη, προτείνεται να αξιοποιήσουν οι εκπαιδευτικοί κείμενα από το Ανθολόγιο Ε΄ & ΣΤ΄ δημοτικού.</p>	<p>ΧΡΟΝΟΣ ΔΙΔΑΣΚΑΛΙΑΣ 2 ΩΡΕΣ</p>
<p>ΕΝΟΤΗΤΑ 6 ΟΙ ΦΙΛΟΙ ΜΟΥ, ΟΙ ΦΙΛΕΣ ΜΑΣ</p>	<p>Η ενότητα στοχεύει στον κατευθυντικό λόγο, προσκλήσεις και επιστολές.</p>	<p>ΧΡΟΝΟΣ ΔΙΔΑΣΚΑΛΙΑΣ 8-10 ΩΡΕΣ</p>
<p>1. Φίλοι από άλλες χώρες (σελ. 72-76)</p>	<p>Το κείμενο (Β.Μ., σελ. 72-73) μπορεί να αντικατασταθεί από τον/την εκπαιδευτικό με ένα πιο σύγχρονο. Σε περίπτωση που ο χρόνος δεν επαρκεί, η άσκηση 1 και η άσκηση 2 (σελ. 73) μπορούν να παραλειφθούν. Η άσκηση 4 (σελ. 74-76) προτείνεται να γίνει προφορικά, καθώς είναι προσφιλές και οικείο λεξιλόγιο στους/στις μαθητές/-ήτριες της τάξης.</p>	
<p>2. Ιστορίες με φίλους (σελ. 77-80)</p>	<p>Διδάσκεται ως έχει</p>	
<p>3. Οι φίλοι τραγουδάνε (σελ. 81)</p>	<p>Η άσκηση 3 (σελ. 81) μπορεί να αφαιρεθεί, γιατί επικαλύπτεται από αντίστοιχες του Β.Μ.</p>	
<p>ΒΙΒΛΙΟ ΜΑΘΗΤΗ τεύχος β΄</p>		
<p>ΕΝΟΤΗΤΑ 7 ΜΟΥΣΙΚΗ</p>	<p>Η ενότητα εστιάζει στην επεξεργασία αφηγηματικών και περιγραφικών κειμένων (περιγραφή μουσικού οργάνου).</p>	<p>ΧΡΟΝΟΣ ΔΙΔΑΣΚΑΛΙΑΣ 8-10 ΩΡΕΣ</p>
<p>1. Εγώ σε συναυλία; (σελ. 8-11)</p>	<p>Διδάσκεται ως έχει.</p>	
<p>2. Μουσικά όργανα (σελ. 12-16)</p>	<p>Διδάσκεται ως έχει.</p>	

3. Τραγούδια και στίχοι (σελ. 17-19)	Η άσκηση 3 (Β.Μ., σελ. 18) προτείνεται να αφαιρεθεί λόγω ασαφούς διατύπωσης.	
4. Μουσική και άλλες τέχνες (σελ. 20) Τ.Ε. (σελ. 53-62)	Β.Μ. Διδάσκεται ως έχει. Τ.Ε. Η άσκ.3 (σελ. 56) μπορεί να παραλειφθεί, επειδή επικαλύπτεται από ασκήσεις του Β.Μ. Το κείμενο της σελ. 56 μπορεί να μη διδαχθεί, γιατί αναφέρεται στην ιστορία της προηγούμενης τάξης. Οι ασκήσεις 4 (σελ. 57) και 5 (σελ. 58) δύνανται να παραλειφθούν, γιατί επικαλύπτονται από ασκήσεις του Β.Μ. Οι σελίδες 58-61 μπορεί να αξιοποιηθούν στο πλαίσιο project την ώρα της μουσικής αγωγής με θέμα: «Μαγικό ταξίδι στον κόσμο της μουσικής». Οι ασκήσεις 8 (σελ. 60) και 9 (σελ. 62) μπορεί να παραλειφθούν, καθώς επικαλύπτονται από ασκήσεις του Β.Μ.	
ΕΝΟΤΗΤΑ 8 ΧΡΙΣΤΟΥΓΕΝΝΑ 1. Χριστούγεννα (σελ. 23) 2. Χριστουγεννιάτικο δώρο (σελ. 24-25) 3. Φρικαντέλα η μάγισσα (σελ. 26-27) 4. Κάλαντα Πελοποννήσου, Κέρκυρας, Καππαδοκίας (σελ. 28) 5. Τα Χριστούγεννα στον κόσμο (σελ. 29) 6. Το δάσος που ταξίδευε (σελ. 30-31)	Η ενότητα εστιάζει στην επεξεργασία αφηγηματικών και περιγραφικών κειμένων. Τα προσδοκώμενα μαθησιακά αποτελέσματα επιτυγχάνονται μέσω της επεξεργασίας κειμένων με τη μορφή βιωματικών σημειωμάτων, ενημερωτικών φυλλαδίων, βιβλιοθήκης και βιβλιοπαρουσίασης. Με αφορμή την ενότητα των Χριστουγέννων προτείνεται στους/στις εκπαιδευτικούς να αξιοποιήσουν σχετικά κείμενα από το Ανθολόγιο Ε΄ & ΣΤ΄ δημοτικού.	ΧΡΟΝΟΣ ΔΙΔΑΣΚΑΛΙΑΣ 2 ΩΡΕΣ
ΕΝΟΤΗΤΑ 9 ΒΙΒΛΙΑ, ΒΙΒΛΙΟΘΗΚΕΣ		ΧΡΟΝΟΣ ΔΙΔΑΣΚΑΛΙΑΣ 8- 10 ΩΡΕΣ
1. Ο μαγικός κόσμος των βιβλίων (σελ. 34-35)	Διδάσκεται ως έχει	
2. Ποιοι είναι οι συγγραφείς (σελ. 36-40)	Προτείνεται η υποενότητα 2 (Β.Μ.) «Ποιοι είναι οι συγγραφείς» να γίνει σε συνδυασμό με κάποιες δραστηριότητες της υποενότητας 4 «Σκυταλοδρομία ανάγνωσης», η οποία προτείνεται να παραλειφθεί. Η άσκηση 1 (σελ. 37) που αφορά τη συγγραφή βιογραφίας συγγραφέα προτείνεται να συνδυαστεί με τις δραστηριότητες (σελ. 46-48) και να λάβει τη μορφή ενός project φιλαναγνωσίας. Το project αυτό μπορεί να υλοποιείται κατά τη διάρκεια όλης της χρονιάς. Με τον τρόπο αυτό, οι μαθητές/-ήτριες μπορούν να αξιοποιούν βιβλία από τη βιβλιοθήκη του σχολείου ή να φέρνουν το δικό τους υλικό που μπορεί να αξιοποιηθεί στη διδασκαλία. Θα μπορούσε, επίσης, στα βιογραφικά σημειώματα να αξιοποιηθεί και το κείμενο του Β.Μ. γ΄ τεύχος (σελ. 76) που αφορά τον πρώτο ελληνικής καταγωγής κοσμοναύτη. Τα γραμματικά φαινόμενα διδάσκονται ως έχουν (σελ. 38-40).	
3. Βιβλιοθήκες (σελ. 41-43)	Προτείνεται όσον αφορά την άσκηση 1 (Β.Μ., σελ. 42) να γίνει επίσκεψη στη βιβλιοθήκη της περιοχής που ζουν οι	

	μαθητές/τριες, εφόσον υπάρχει, και το μάθημα να διεξαχθεί στη βιβλιοθήκη με το αυθεντικό υλικό της. Προτείνεται, επίσης, να γίνουν αναφορές στον κανονισμό λειτουργίας, στον τρόπο ταξινόμησης και στις ηλεκτρονικές βιβλιοθήκες.	
4. Σκυταλοδρομία ανάγνωσης (σελ. 44-49)	Η «Σκυταλοδρομία Ανάγνωσης» (Β.Μ., σελ. 44) προτείνεται να παραλειφθεί, όπως αναφέρθηκε πιο πάνω. Η άσκηση 1 σελ. 45 μπορεί να αφαιρεθεί, γιατί καλύπτεται από άλλες ασκήσεις του Β.Μ.	
5. Ανασκαφές στα τυφλά (σελ. 50-51) Τ.Ε.(σελ. 63-71)	Διδάσκεται σε συνδυασμό με την προηγούμενη σελίδα 49 (Β.Μ.) και στο πλαίσιο αυτό εντάσσονται τα βιβλία των συγγραφέων της ενότητας 9 του Τ.Ε. Τ.Ε. Στις σελ. 63-68 τα κείμενα και οι ασκήσεις 1, 2, 4, 5, 6, 7 μπορεί να παραλειφθούν, γιατί επικαλύπτονται από δραστηριότητες του Β.Μ. Διδάσκεται η ασκ. 3 (σελ.65-66). Οι άσκ. 8 (σελ. 69), 9-10 (σελ. 70) και 11 (σελ.71) δύνανται να παραλειφθούν, γιατί επικαλύπτονται από δραστηριότητες του Β.Μ.	
ΕΝΟΤΗΤΑ 10 ΜΥΣΤΗΡΙΑ, ΕΠΙΣΤΗΜΟΝΙΚΗ ΦΑΝΤΑΣΙΑ	Στη συγκεκριμένη ενότητα γίνεται επεξεργασία αφηγηματικών και περιγραφικών κειμένων.	ΧΡΟΝΟΣ ΔΙΔΑΣΚΑΛΙΑΣ 8- 10 ΩΡΕΣ
1. Όνειρα για ταξίδια στ' αστέρια (σελ. 54-59)	Στη σελ. 58 (Β.Μ.) προτείνεται να αφαιρεθεί ο χρόνος με γενική και αιτιατική. Η άσκηση 6 (σελ. 58) μπορεί να παραλειφθεί. Κατά την κρίση του/της εκπαιδευτικού ως προς τη μαθησιακή ετοιμότητα των μαθητών/-ητριών, η άσκηση 8 (σελ. 59) μπορεί να παραλειφθεί.	
2. Χαμένοι πολιτισμοί (σελ. 60-61)	Το κείμενο θα μπορούσε να αξιοποιηθεί στη διδασκαλία της γεωγραφίας για τον ρόλο των ηφαιστειών και των σεισμών στις αλλαγές της φύσης. Ο στόχος των ασκήσεων επικαλύπτεται από άλλες παρόμοιες.	
3. Ανεξήγητα φαινόμενα / Πέτρινοι γίγαντες (σελ. 62-63)	Διδάσκεται ως έχει	
4. Η μηχανή του χρόνου (σελ. 64-67) Τ.Ε. β' τεύχος (σελ. 7-14)	Οι σελ. 64-65-66 (Β.Μ.) δύνανται να μη διδαχθούν. Το κείμενο θα μπορούσε να αξιοποιηθεί στη διδασκαλία των μαθηματικών. Η άσκηση 3 (σελ. 67) διδάσκεται κανονικά. Η άσκηση 3 (Τ.Ε., σελ. 9) μπορεί να παραλειφθεί, γιατί επικαλύπτεται από άλλη παρόμοια στο Β.Μ. Η σελ. 10 μπορεί να μη διδαχθεί. Το κείμενο έχει περιεχόμενο σχετικό με την ενότητα 17 του γ' τεύχους και η άσκηση 4 επικαλύπτεται από άλλες παρόμοιες. Η άσκ. 5 (σελ. 11) μπορεί να γίνει προφορικά. Ο στόχος της είναι διαδικαστικός. Η σελίδα 11 μπορεί να παραλειφθεί. Το κείμενο έχει περιεχόμενο σχετικό με την ενότητα 17 του γ' τεύχους και οι ασκήσεις 6 & 7 επικαλύπτονται από άλλες παρόμοιες. Οι ασκήσεις 8 & 9 (σελ. 13) διδάσκονται κανονικά.	

	Η σελίδα 14 μπορεί να παραλειφθεί.	
ΕΝΟΤΗΤΑ 11 ΠΑΙΧΝΙΔΙΑ	Η ενότητα εστιάζει μέσω της περιγραφής παιχνιδιών και των κανόνων που τα διέπουν στην επεξεργασία οδηγιών (κατευθυντικός λόγος). Προτείνεται στην ενότητα 11 να προστεθεί κείμενο σχετικό με την παιδική εργασία και το δικαίωμα των παιδιών στο παιχνίδι. Η ενότητα προσφέρεται για την υλοποίηση σχεδίου εργασίας με θέμα το παιχνίδι.	ΧΡΟΝΟΣ ΔΙΔΑΣΚΑΛΙΑΣ 8- 10 ΩΡΕΣ
1. Παραδοσιακά παιχνίδια (σελ. 70-74)	Προτείνεται οι εκπαιδευτικοί να συνδυάσουν την άσκηση 3 (Β.Μ., σελ.73), όπως και την επόμενη άσκηση 4 (σελ. 73), με την ορθογραφία ρημάτων και τις ασκήσεις 3, 4, 5 (σελ. 79, 80, 81). Μπορεί ορισμένες να γίνουν προφορικά και άλλες γραπτά ανάλογα με το μαθησιακό επίπεδο του μαθητικού πληθυσμού.	
2. Επιτραπέζια παιχνίδια (σελ. 75-77)	Μπορεί να παραλειφθεί η διδασκαλία αυτής της ενότητας. Το γραμματικό φαινόμενο των απρόσωπων ρημάτων διδάσκεται στις επόμενες τάξεις. Κείμενο με αντίστοιχο θέμα υπάρχει στο Τ.Ε. Η άσκηση 4 (σελ. 77) επικαλύπτεται από άλλες παρόμοιες.	
3. Ηλεκτρονικά παιχνίδια (σελ. 78-81)	Προτείνεται η αντικατάσταση αυτού του κειμένου με κάποιο άλλο πιο σύγχρονο με αντίστοιχο ποδοσφαιρικό θέμα που θα πλαισιωθεί από την άσκ. 1 (σελ. 79). Η άσκηση 2 (σελ. 79) επικαλύπτεται από άλλες παρόμοιες. Οι υπόλοιπες ασκήσεις γίνονται στην υποενότητα 1.	
4. Πνευματικά παιχνίδια (σελ. 82-87) Τ.Ε. (σελ.15-24)	Η άσκηση 3 (Β.Μ., σελ. 85) μπορεί να παραλειφθεί. Η άσκηση 4 (σελ.85) μπορεί να γίνει προφορικά, καθώς είναι επανάληψη προϋπάρχουσας γνώσης. Οι άσκ. 1 & 2 (Τ.Ε., σελ. 16, 17) μπορούν να γίνουν προφορικά, καθώς είναι επανάληψη προϋπάρχουσας γνώσης. Οι άσκ. 3 (σελ. 17) & 4 (σελ. 18) μπορούν, επίσης, να παραλειφθούν, καθώς επικαλύπτονται από αντίστοιχες του Β.Μ. Η άσκ. 5 (σελ.20) μπορεί να παραλειφθεί. Οι άσκ. 7 (σελ.22), 8 (σελ 22, 23) και 9 (σελ. 24) μπορούν να παραλειφθούν, καθώς επικαλύπτονται από άλλες παρόμοιες.	
ΕΝΟΤΗΤΑ 12 25η ΜΑΡΤΙΟΥ 1. Κολοκοτρώνης (σελ. 89-90) 2. Ο Γέρος του Μοριά (σελ. 90-92) 3. Μαντώ Μαυρογένους (σελ. 92-94)	Με αφορμή την ενότητα της 25ης Μαρτίου προτείνεται στους εκπαιδευτικούς να αξιοποιήσουν σχετικά κείμενα από το Ανθολόγιο Ε΄ & ΣΤ΄ δημοτικού. Προτείνεται, επίσης, η αξιοποίηση και άλλων στοιχείων πέραν του γραπτού λόγου (π.χ. σχεδιαγράμματα, χάρτες, πίνακες).	ΧΡΟΝΟΣ ΔΙΔΑΣΚΑΛΙΑΣ 2 ΩΡΕΣ
ΒΙΒΛΙΟ ΜΑΘΗΤΗ τεύχος γ΄		
ΕΝΟΤΗΤΑ 13 ΚΑΤΑΣΚΕΥΕΣ	Στην ενότητα γίνεται επεξεργασία οδηγιών (κατευθυντικός λόγος) με τη βοήθεια ενεργητικής και παθητικής σύνταξης.	ΧΡΟΝΟΣ ΔΙΔΑΣΚΑΛΙΑΣ 8-10 ΩΡΕΣ
1. Κατασκευές της φύσης (σελ. 8-11)	Η άσκηση 3 (Β.Μ., σελ.10) μπορεί να γίνει προφορικά, καθώς αποτελεί επανάληψη προϋπάρχουσας γνώσης.	
2. Κατασκευές των	Προτείνεται στην άσκηση 2 (Β.Μ., σελ. 14) να τονιστεί η	

ανθρώπων (σελ. 12-17)	επικοινωνιακή διαφοροποίηση της γλωσσικής εκφοράς στην ενεργητική και στην παθητική φωνή. Η άσκηση 3 (σελ.15) μπορεί να γίνει προφορικά, καθώς είναι επανάληψη προϋπάρχουσας γνώσης.	
3. Μαθηματικές κατασκευές (σελ. 18-24) Τ.Ε. (σελ. 25-34)	Από την άσκηση 3 (Β.Μ., σελ. 21-24) προτείνεται να αφαιρεθεί το δεύτερο μέρος (σελ. 22-23-24), εφόσον το κρίνει ο/η εκπ/κός ανάλογα με τις ανάγκες της τάξης. Η άσκηση 2 (Τ.Ε., σελ. 28) μπορεί να παραλειφθεί, καθώς επικαλύπτεται από άλλες παρόμοιες. Η άσκηση 4 (Τ.Ε., σελ. 30) μπορεί να γίνει προφορικά, καθώς αποτελεί επανάληψη προϋπάρχουσας γνώσης Οι ασκήσεις 5 (Τ.Ε., σελ. 30) & 6 (σελ.31) μπορεί να παραλειφθούν, καθώς διδάσκονται σε επόμενες τάξεις. Η άσκηση 8 (Τ.Ε., σελ. 33) μπορεί να γίνει προφορικά, γιατί είναι επανάληψη προϋπάρχουσας γνώσης. Οι άσκ. 9 (Τ.Ε., σελ. 33) και 10 (σελ. 34) μπορούν να παραλειφθούν, καθώς επικαλύπτονται από αντίστοιχες του Β.Μ. Οι κατασκευές στις σελίδες 26, 27, 29 μπορούν να γίνουν τις ώρες διδασκαλίας των εικαστικών. Η σελ. 32 μπορεί να αξιοποιηθεί στο πλαίσιο σχεδίου εργασίας με θέμα σχετικό με τον Καραγκιόζη.	
ΕΝΟΤΗΤΑ 14 ΠΑΣΧΑ 1. Η ημέρα της Λαμπρής 2. Ανάσταση 3. Μαριάμ 4. Έθιμα του Πάσχα	Με αφορμή την ενότητα του Πάσχα, προτείνεται οι εκπαιδευτικοί να αξιοποιήσουν σχετικά κείμενα από το Ανθολόγιο Ε' & ΣΤ' δημοτικού.	ΧΡΟΝΟΣ ΔΙΔΑΣΚΑΛΙΑΣ 2 ΩΡΕΣ
ΕΝΟΤΗΤΑ 15 ΤΗΛΕΟΡΑΣΗ	Η ενότητα εστιάζει στην επεξεργασία επιχειρηματολογικών κειμένων (κατευθυντικός λόγος).	ΧΡΟΝΟΣ ΔΙΔΑΣΚΑΛΙΑΣ 8-10 ΩΡΕΣ
1. Τα θετικά και τα αρνητικά (σελ. 36-41)	Β.Μ. Προτείνεται να αφαιρεθούν τα κείμενα των εφημερίδων (σελ. 36 και 37) λόγω παλαιότητας, καθώς και οι ασκήσεις που τα συνοδεύουν 1, 2, 3 (σελ. 37), 4, 5 (σελ. 38), 6, 7 (σελ. 39). Διδάσκονται τα αρκτικόλεξα (σελ. 39). Η άσκηση 8 (σελ. 40) μπορεί να γίνει προφορικά. Διδάσκονται οι «Λέξεις με καταγωγή» και η άσκ. 9 (σελ. 41). Μπορούν να αξιοποιηθούν τα κείμενα του Τ.Ε. (σελ. 35, 36) μαζί με τις ασκήσεις 1 (σελ.36) και 2 (σελ.37).	
2. Τηλεόραση και διαφήμιση (σελ. 42-47)	Προτείνεται ο/η εκπ/κός να επιλέξει μία από τις δύο ασκήσεις (Β.Μ., ασκ.2, σελ. 43 ή ασκ. 3, σελ. 44). Οι άσκ. 4 (σελ. 45) και 6 (σελ. 46) αφαιρούνται. Ο χρόνος θα διατεθεί για την άσκ. 7 (σελ. 46) που προτείνεται να γίνει με τη μορφή project με θέμα «φτιάχνω τη δική μου διαφήμιση».	
3. Προγράμματα τηλεόρασης (σελ. 48-54)	Αφαιρούνται οι σελ. 48-50 (Β.Μ.), καθώς αναφέρονται σε αρκετά παλιά τηλεοπτικά προγράμματα και οι ασκήσεις 1 και 2 (σελ. 51) που τα συνοδεύουν. Επίσης, προτείνεται να αφαιρεθούν τα ρήματα λόγιας κλίσης (θεωρούμαι, εγγυώμαι, άγω) και οι ασκ. 3 (σελ. 52), 4 (σελ. 53) και 5 (σελ. 54) που τα	

T.E. (σελ.35-46)	<p>συνοδεύουν, κατά την κρίση του/της εκπ/κού. Προτείνεται να γίνει το σχέδιο εργασίας (σελ. 54) με θέμα την επίδραση της τηλεόρασης στη ζωή μας. Όσον αφορά το Τ.Ε.: Η άσκ. 3 (σελ. 38) μπορεί να γίνει προφορικά, γιατί αποτελεί επανάληψη προϋπάρχουσας γνώσης. Τα κείμενα των σελ. 38, 39, 40, 41 και οι ασκήσεις που τα συνοδεύουν 4, 5, 6, 7 δύνανται να παραλειφθούν γιατί επικαλύπτονται από άλλες του Β.Μ. Ομοίως και οι σελ. 42-46 λόγω επικάλυψης με το Β.Μ.</p>	
ΕΝΟΤΗΤΑ 16 ΑΘΛΗΜΑΤΑ-ΣΠΟΡ	<p>Η ενότητα εστιάζει στην επεξεργασία αφηγηματικών και περιγραφικών κειμένων</p>	<p>ΧΡΟΝΟΣ ΔΙΔΑΣΚΑΛΙΑΣ 8-10 ΩΡΕΣ</p>
1. Ο αθλητισμός στην αρχαία Ελλάδα (σελ. 58-61)	<p>Οι ασκήσεις 4 & 5 (Β.Μ., σελ. 60) μπορούν να παραλειφθούν, γιατί επικαλύπτονται από άλλες του Β.Μ.</p>	
2. Σύγχρονος αθλητισμός (σελ. 62-66)	<p>Προτείνεται, αντί για την ασκ. 2 (σελ. 63) του Β.Μ., να γίνει από το Τ.Ε. το κείμενο (σελ. 48) και η άσκ. 1 (σελ. 49-51). Η άσκηση 5 (σελ. 66) μπορεί να παραλειφθεί.</p>	
3. Και τα παιδιά αθλούνται (σελ. 67-73)	<p>Η άσκηση 3 (Β.Μ., σελ. 69) και άσκ. 5 (σελ. 72) μπορούν να γίνουν προφορικά, γιατί είναι επανάληψη προϋπάρχουσας γνώσης. Η άσκηση 7 (σελ. 72) μπορεί να παραλειφθεί. Προτείνεται εναλλακτικά, αντί για τις ασκήσεις 7, 8, 9 (σελ. 72-73) του Β.Μ. και τις επαναληπτικές ασκ. 2, 3, 4, 5, 6, 7, 8 (σελ. 52-58) του Τ.Ε., οι ώρες διδασκαλίας να διατεθούν για project με θέμα τον αθλητισμό (μπορεί να συνδυαστεί και με το επιτραπέζιο παιχνίδι των σελ. 56-57 του Τ.Ε.). Όσον αφορά το Τ.Ε., το κείμενο (σελ. 48) και η ασκ. 1 (σελ. 49-51) αξιοποιούνται στην υποενότητα 2 και οι ώρες διδασκαλίας των ασκ. 2, 3, 4, 5, 6, 7, 8 (σελ. 52-58) του Τ.Ε. προτείνεται να διατεθούν για project με θέμα τον αθλητισμό, όπως αναφέρθηκε πιο πάνω.</p>	
T.E. (σελ.47-58)		
ΕΝΟΤΗΤΑ 17 ΤΑΞΙΔΙΑ ΣΤΟ ΔΙΑΣΤΗΜΑ	<p>Η ενότητα εστιάζει στην επεξεργασία αφηγηματικών και περιγραφικών κειμένων.</p>	<p>ΧΡΟΝΟΣ ΔΙΔΑΣΚΑΛΙΑΣ 8-10 ΩΡΕΣ</p>
1. Ο άνθρωπος στο διάστημα (σελ. 76-78)	<p>Προτείνεται, αντί για το κείμενο (σελ. 76, Β.Μ.) που αναφέρεται στην ενότητα 9, να αξιοποιηθεί αυτό του Τ.Ε. (σελ. 60-61) με τις ασκήσεις 1, 2, 3, (σελ. 61-62) που το συνοδεύουν. Οι ασκ. 2, 3 (Β.Μ. σελ. 77) και 4 (σελ. 78) μπορούν να αφαιρεθούν, γιατί επικαλύπτονται από άλλες του Β.Μ. Η σελ. 78 «Προσέξτε τη διαφορά: σύμφραση – έκφραση» μπορεί να παραλειφθεί, καθώς και η άσκηση 5 (σελ. 78), εφόσον ο/η εκπαιδευτικός κρίνει ότι είναι αρκετά απαιτητική.</p>	
2. Τι βλέπουμε από το διάστημα (σελ. 79-82)	<p>Β.Μ. Προτείνεται οι πληροφορίες για το Σινικό Τείχος να αντληθούν από τη Wikipedia, γιατί η ιστοσελίδα του βιβλίου δε λειτουργεί. Επίσης, ο/η εκπ/κός μπορεί να επιλέξει μία από τις δύο δραστηριότητες που αφορούν τα κείμενα (ασκ. 1,2, σελ. 80 Β.Μ.). Οι ασκήσεις 5 & 6 (σελ.82) προτείνεται να γίνουν προφορικά,</p>	

	γιατί είναι επανάληψη προϋπάρχουσας γνώσης.	
3. Φανταστικά ταξίδια στο διάστημα (σελ. 83-87)	Προτείνεται η άσκ. 2 (Β.Μ., σελ. 85) να αφαιρεθεί λόγω επικάλυψης με το Τ.Ε. Η άσκηση 3 (σελ. 86) μπορεί να παραλειφθεί, καθώς επικαλύπτεται από άλλες του Β.Μ. Ο/Η εκπ/κός μπορεί να επιλέξει μία από τις δύο ασκήσεις 4 (σελ. 86) ή 5 (σελ. 87) να γίνει προφορικά, γιατί είναι επανάληψη προϋπάρχουσας γνώσης. Η άσκ. 6 (σελ. 87) μπορεί να παραλειφθεί, γιατί επικαλύπτεται από άλλες του Β.Μ.	
4. Ταξίδι στο διάστημα (σελ. 88-91) Τ.Ε. (σελ.59-70)	Η άσκηση 2 (Β.Μ., σελ. 90) μπορεί να παραλειφθεί, καθώς επικαλύπτεται από άλλες του Β.Μ. Η άσκηση 3 (σελ.90) μπορεί να γίνει προφορικά γιατί είναι επανάληψη προϋπάρχουσας γνώσης. Το κείμενο του Τ.Ε. (σελ. 60-61) με τις ασκήσεις 1, 2, 3 (σελ. 61-62) που το συνοδεύουν αξιοποιούνται στην υποενότητα 1, όπως προαναφέρθηκε. Οι σελίδες 63 & 64 μπορούν να παραλειφθούν, καθώς παρουσιάζουν επικαλύψεις με το Β.Μ. Το κείμενο και οι ερωτήσεις γραπτής έκφρασης που το αφορούν (σελ.65-66) διδάσκονται ως έχουν. Οι σελίδες 67-70 είναι επαναληπτικές και μπορούν να αφαιρεθούν ή να γίνουν προφορικά, κατά την κρίση του/της εκπ/κού ανάλογα με το μαθησιακό επίπεδο των μαθητών/τριών.	

0.

ΜΑΘΗΜΑ/ΤΑΞΗ: ΓΛΩΣΣΑ ΣΤ΄ ΔΗΜΟΤΙΚΟΥ

ΕΚΠΑΙΔΕΥΤΙΚΟ ΥΛΙΚΟ:

1. Βιβλία Μαθητή:

Ιορδανίδου, Α., Κανελλοπούλου, Ν., Κοσμά, Ε., Κουταβά, Β., Οικονόμου, Π. & Παπαϊωάννου, Κ., (2013). *Γλώσσα Στ΄ Δημοτικού, Λέξεις... Φράσεις... Κείμενα, α΄,β΄,γ΄* τχ. Αθήνα: ΙΤΥΕ "ΔΙΟΦΑΝΤΟΣ".

2. Τετράδια Εργασιών Μαθητή:

Ιορδανίδου, Α., Κανελλοπούλου, Ν., Κοσμά, Ε., Κουταβά, Β., Οικονόμου, Π. & Παπαϊωάννου, Κ., (2013). *Γλώσσα Στ΄ Δημοτικού, Λέξεις... Φράσεις... Κείμενα. Τετράδιο Εργασιών, α΄,β΄,γ΄* τχ. Αθήνα: ΙΤΥΕ "ΔΙΟΦΑΝΤΟΣ".

3. Βιβλίο Μαθητή:

Κατσίκη-Γκίβαλου, Α., Καλογήρου, Τ., Παπαδάτος, Γ., Πρωτονοτάριου, Σ. & Πυλαρινός, Θ. (2013). *Με λογισμό και μ΄ όνειρο. Ανθολόγιο Λογοτεχνικών Κειμένων Ε΄ και Σ΄ Δημοτικού*. Αθήνα: ΙΤΥΕ Διόφαντος.

ΑΝΑΔΙΑΡΘΡΩΣΗ ΠΡΟΤΕΙΝΟΜΕΝΗΣ ΥΛΗΣ ΚΑΙ ΠΡΟΓΡΑΜΜΑΤΙΣΜΟΣ ΩΡΩΝ ΜΑΘΗΜΑΤΟΣ ΓΛΩΣΣΑΣ ΣΤ΄ ΔΗΜΟΤΙΚΟΥ		
Διδακτέα ύλη	Προτάσεις για διαχείριση της διδακτέας ύλης	Ενδεικτικός χρονικός προγραμματισμός
ΒΙΒΛΙΟ ΜΑΘΗΤΗ, τεύχος α΄		
Ενότητα 1: Ταξίδια, τόποι, μεταφορικά μέσα (σελ. 7-22) Ο θαλασσοπόρος	Σελ. 16: προτείνεται να προηγηθεί επανάληψη με οδηγίες για την παράγραφο, συνοχή και συνεκτικότητα και μετά να ζητηθεί σύνταξη παραγράφου. Σελ. 18-19: προτείνεται να επιλεγεί μία από τις δύο ασκήσεις	8-12 ΔΙΔΑΚΤΙΚΕΣ ΩΡΕΣ

<p>Τα ψάθινα καπέλα Ταξιδεύοντας με ελέφαντα Δύο μέρες στο βουνό</p>	<p>γραφτής έκφρασης. Τετράδιο Εργασιών (Τ.Ε.), Τεύχος Α', σελ. 7-10: μπορεί να παραλειφθεί η διδασκαλία τους. Οι εκπαιδευτικοί μπορούν να υπενθυμίσουν στους/στις μαθητές/μαθήτριες τα σχετικά με τη σύνταξη παραγράφου, τη συνοχή και τη συνεκτικότητα και στη συνέχεια, να αναθέσουν ένα θέμα γραπτής έκφρασης προσαρμοσμένο στα ενδιαφέροντα και στη μαθησιακή ετοιμότητα των μαθητών/τριών (ως διαγνωστική αξιολόγηση γραπτής έκφρασης).</p>	
<p>Ενότητα 2: Κατοικία (σελ. 23-38) Το σπίτι μου Το σπίτι του ποιητή Καβάφη Μικρές αγγελίες Σπίτι για πλατσουρίσματα, Οι κάτοικοι της ερήμου, Κοινότητα... από ύφασμα</p>	<p>Σελ. 32-33: μπορούν να μη διδαχθούν (αρκούν τα συναφή, μικρότερα σε έκταση κείμενα). Σελ. 35, άσκ. 4: μπορεί να μη διδαχθεί (αρκούν οι αντίστοιχες ασκήσεις του τετραδίου εργασιών).</p>	8-12 ΔΙΔΑΚΤΙΚΕΣ ΩΡΕΣ
<p>Ενότητα 3: 28^η Οκτωβρίου (σελ. 39-46) Η τελευταία Π.Α. εκατονταετία Η μικρή Ελλάδα υψώνει τη φωνή της Ήρθαν</p>	<p>Ο/Η εκπαιδευτικός μπορεί να επιλέξει ένα ή δύο από τα τρία κείμενα της ενότητας.</p>	2 ΔΙΔΑΚΤΙΚΕΣ ΩΡΕΣ
<p>Ενότητα 4: Διατροφή (σελ. 47-70) Η πολύ λαίμαργη φάλαινα που έφαγε τη θάλασσα Συνταγές μαγειρικής Παραδοσιακές γεύσεις Γάρος, το κέτσαπ των αρχαίων Στη διαφήμιση... όλα είναι δυνατά!</p>	<p>Προτείνεται να εμπλουτιστεί η διδασκαλία παραθετικών και η ενασχόληση με παροιμίες με ασκήσεις κατ' επιλογήν του/της εκπαιδευτικού. Σελ. 61-65, 67: μπορεί να παραλειφθεί η διδασκαλία τους. Τετράδιο Εργασιών, Τεύχος Α', σελ. 40-41: μπορούν να παραλειφθούν. Οι μαθητές/-ήτριες έχουν ήδη ασχοληθεί με παρόμοιες ασκήσεις.</p>	8-12 ΔΙΔΑΚΤΙΚΕΣ ΩΡΕΣ
<p>Ενότητα 5: 17^η Νοέμβρη (σελ. 71-78) Οι τρεις μέρες Εδώ Πολυτεχνείο Αναμνήσεις από αυτόπτες μάρτυρες</p>	<p>Ο/Η εκπαιδευτικός μπορεί να επιλέξει ένα ή δύο από τα τρία κείμενα της ενότητας (προτείνεται να διδαχθεί το κείμενο στη σελ. 72-75).</p>	2 ΔΙΔΑΚΤΙΚΕΣ ΩΡΕΣ
<p>Ενότητα 6: Η ζωή σε άλλους τόπους (σελ. 79-94) Αυτόχθονες λαοί Σπίτι μας είναι η γη Αιολική γη</p>	<p>Σελ. 89-92: μπορούν να παραλειφθούν, εκτός από την άσκηση 5 (σελ. 92). Προτείνεται εμπλουτισμός από τον/την εκπαιδευτικό με ασκήσεις για τις κατηγορίες και τους τύπους ρημάτων (ακόμα και για αναγνώριση ρηματικών τύπων, ανάλογα με τη μαθησιακή ετοιμότητα των μαθητών). Τετράδιο Εργασιών, Τεύχος Α', σελ. 43-46: προτείνεται να μην διδαχθούν, καθώς κρίνονται επαρκείς οι ασκήσεις γραπτής έκφρασης του Βιβλίου Μαθητή.</p>	8-12 ΔΙΔΑΚΤΙΚΕΣ ΩΡΕΣ
ΒΙΒΛΙΟ ΜΑΘΗΤΗ, τεύχος β'		
<p>Ενότητα 7: Η ζωή έξω από</p>	<p>Σελ. 7, 13, 18: μπορούν να μη διδαχθούν ώστε να</p>	8-12 ΔΙΔΑΚΤΙΚΕΣ

<p>την πόλη (σελ. 7-30) Ολική καταστροφή στις καλλιέργειες Τριάντα εννιά καφενεία και ένα κουρείο</p>	<p>αξιοποιηθούν πληρέστερα οι ασκήσεις του τετραδίου εργασιών. Σελ. 20-25: μπορούν να μη διδαχθούν ώστε να αξιοποιηθούν πληρέστερα οι ασκήσεις του τετραδίου εργασιών για την περίληψη.</p>	ΩΡΕΣ
<p>Ενότητα 8: Χριστούγεννα (σελ. 31-40) Κάλαντα των Χριστουγέννων Τα Χριστούγεννα του υπολογιστή Το φλουρί του φτωχού Η ιστορία της βασιλόπιτας Κάλαντα των Φώτων</p>	<p>Ο/Η εκπαιδευτικός μπορεί να επιλέξει ένα ή δύο από τα τρία κείμενα της ενότητας (προτείνεται να διδαχθούν οι σελ. 32-34).</p>	2 ΔΙΔΑΚΤΙΚΕΣ ΩΡΕΣ
<p>Ενότητα 9: Συσκευές (σελ. 41-60) Από τον χαλκό στο γυαλί Και τώρα σχολεία www... Το μηχάνημα</p>	<p>Σελ. 41-44, 48-50, 53: μπορούν να μη διδαχθούν καθώς παρουσιάζουν επικαλύψεις. Τετράδιο Εργασιών: Τεύχος Α', σελ. 64-66: μπορούν να μη διδαχθούν. Το περιεχόμενο των ασκήσεων μπορεί να ζητηθεί με πιο σύγχρονη μορφή (ηλεκτρονικά).</p>	8-12 ΔΙΔΑΚΤΙΚΕΣ ΩΡΕΣ
<p>Ενότητα 10: Ατυχήματα (σελ. 61-82) Με λένε Σόνια</p>	<p>Σελ. 61, 68-72, 73-75, 77, 79: να μη διδαχθούν. Προτείνεται εμπλουτισμός της διδασκαλίας των αντωνυμιών και των λόγων σχηματισμών ρημάτων με ασκήσεις του/της εκπαιδευτικού.</p>	8-12 ΔΙΔΑΚΤΙΚΕΣ ΩΡΕΣ
<p>Ενότητα 11: Συγγενικές σχέσεις (σελ. 83-98) Ώρες με τη μητέρα μου Πρέπει να φανώ γενναίος Μια οικογένεια ανάμεσα στις άλλες</p>	<p>Κατά την κρίση του/της εκπαιδευτικού οι λειτουργίες της γενικής πτώσης μπορούν να μη διδαχθούν, γιατί, κατά κανόνα, δυσκολεύουν τους μαθητές και αποτελούν διδακτέα ύλη στη Νεοελληνική Γλώσσα της Α' Γυμνασίου. Σελ. 83, 87: μπορούν να μη διδαχθούν Τετράδιο Εργασιών, Τεύχος Β', σελ. 22: μπορεί να μη διδαχθεί, εφόσον, κατά την κρίση του/της εκπαιδευτικού δεν ανταποκρίνεται στη μαθησιακή ετοιμότητα των μαθητών/-ητριών. Τετράδιο Εργασιών, Τεύχος Β', σελ. 24: μπορεί να μη διδαχθεί. Ο στόχος της άσκησης επικαλύπτεται από άλλες παρόμοιες.</p>	8-12 ΔΙΔΑΚΤΙΚΕΣ ΩΡΕΣ
<p>Ενότητα 12: 25^η Μαρτίου (σελ. 99-107) Κάτω στου Βάλτου τα χωριά Η πολιορκία και η έξοδος του Μεσολογγίου Ο λόγος του Κολοκοτρώνη στην Πνύκα</p>	<p>Ο/Η εκπαιδευτικός μπορεί να επιλέξει ένα ή δύο από τα τρία κείμενα της ενότητας (προτείνεται να διδαχθούν οι σελ. 105-106).</p>	2 ΔΙΔΑΚΤΙΚΕΣ ΩΡΕΣ
<p>ΒΙΒΛΙΟ ΜΑΘΗΤΗ, τεύχος γ'</p>		
<p>Ενότητα 13: Τρόποι ζωής και επαγγέλματα (σελ. 7-24) Επιστήμη με άρωμα γυναίκας «Η ιπτάμενη σκάφη» Επαγγέλματα με προοπτική</p>	<p>Σελ. 7-12 (μέχρι και άσκ. 3), σελ. 13, άσκ. 4: μπορούν να μη διδαχθούν, αλλά ο ορισμός φαινομένου (ευθύς και πλάγιος λόγος) στη σελ. 12 να διδαχθεί κανονικά.</p>	8-12 ΔΙΔΑΚΤΙΚΕΣ ΩΡΕΣ
<p>Ενότητα 14: Πάσχα (σελ. 25-</p>	<p>Ο/Η εκπαιδευτικός μπορεί να επιλέξει ένα ή δύο από τα τρία</p>	2 ΔΙΔΑΚΤΙΚΕΣ ΩΡΕΣ

<p>36) Μεγάλη Πέμπτη: Σήμερα κρεμάται επί ξύλου Μεγάλη Παρασκευή: Αι γενεαί πάσαι Παιδικό Πάσχα Το Μοιρολόγι της Παναγίας Διπλή γιορτή</p>	<p>κείμενα της ενότητας (προτείνεται να διδαχθούν οι σελ. 25-27).</p>	
<p>Ενότητα 15: Κινηματογράφος – θέατρο (σελ. 37-56) Το καναρινί ποδήλατο Ανεβάζουμε τη δική μας παράσταση</p>	<p>Οι επιθετικοί προσδιορισμοί (επίθετα και παθητικές μετοχές), χρονικοί προσδιορισμοί και το λεξιλόγιο: παρομοίωση - μεταφορά, συνώνυμα - αντώνυμα προτείνεται να διδαχθούν από τις αντίστοιχες ασκήσεις του τετραδίου εργασιών. Σελ. 37-39, 42-45, 46-49: μπορούν να μη διδαχθούν Τετράδιο Εργασιών, Τεύχος Β', σελ. 39-43: μπορούν να μη διδαχθούν. Ο στόχος των ασκήσεων επικαλύπτεται από άλλες παρόμοιες και το περιεχόμενό τους μπορεί να ζητηθεί με πιο σύγχρονη μορφή (ηλεκτρονικά).</p>	<p>8-12 ΔΙΔΑΚΤΙΚΕΣ ΩΡΕΣ</p>
<p>Ενότητα 16: Μουσεία (σελ. 57-72) Στο μουσείο Το άγαλμα που κρύωνε Μουσείο αφής Πάμε...μουσείο;</p>	<p>Για τη σύνταξη Υ-Ρ-Α / Υ-Ρ-Κ, τα μεταβατικά και αμετάβατα ρήματα και τις αιτιολογικές προτάσεις προτείνεται η διδασκαλία από τις αντίστοιχες ασκήσεις του τετραδίου εργασιών και εμπλουτισμός της διδασκαλίας με ασκήσεις κατ' επιλογήν του/της εκπαιδευτικού.</p>	<p>8-12 ΔΙΔΑΚΤΙΚΕΣ ΩΡΕΣ</p>
<p>Ενότητα 17: Πόλεμος και Ειρήνη (σελ. 73-87) Ανατολή θανάτου Ομορφίτα Σκέψεις ενός παιδιού για τον πόλεμο Όαση ειρήνης</p>	<p>Διδάσκεται ολόκληρη η ενότητα.</p>	<p>8-12 ΔΙΔΑΚΤΙΚΕΣ ΩΡΕΣ</p>

ΟΔΗΓΙΕΣ ΓΙΑ ΤΗ ΔΙΑΧΕΙΡΙΣΗ ΤΗΣ ΥΛΗΣ ΤΟΥ ΜΑΘΗΜΑΤΟΣ ΤΩΝ ΜΑΘΗΜΑΤΙΚΩΝ ΤΟΥ ΔΗΜΟΤΙΚΟΥ ΣΧΟΛΕΙΟΥ ΓΙΑ ΤΟ ΣΧΟΛΙΚΟ ΕΤΟΣ 2020-2021

Τα μαθηματικά αποτελούν ένα ιδιαίτερο αντικείμενο μάθησης. Αναγνωρίζονται ως ένας από τους πλέον κρίσιμους τομείς του ανθρώπινου πολιτισμού, εξαιτίας του ισχυρού τρόπου ερμηνείας του κόσμου που προσφέρουν, με σημαντική συνεισφορά στην ανάπτυξη της ατομικής αλλά και της συλλογικής σκέψης. Παγκοσμίως κατέχουν κεντρική θέση στα Προγράμματα Σπουδών της υποχρεωτικής εκπαίδευσης. Η επιτυχημένη σχολική μαθητεία σε αυτά, αποτελεί καθοριστικό παράγοντα της γνωστικής και, κατ' επέκταση, της ακαδημαϊκής και της επαγγελματικής ανάπτυξης κάθε ατόμου. Ωστόσο, η αφαιρετική τους φύση, η αυστηρότητα και η πολυπλοκότητα των εμπλεκόμενων ιδεών και της οργάνωσής τους, καθώς και η -πολλές φορές- αναποτελεσματική προσέγγισή τους στο σχολείο, εμποδίζουν αρκετούς/ές μαθητές/τριες, ειδικώς αυτούς/ές που ανήκουν σε ευάλωτες κοινωνικές ομάδες, να επιτύχουν στα μαθηματικά και να αναπτύξουν θετικά συναισθήματα γι' αυτά.

Τα ιδιαίτερα χαρακτηριστικά που καθιστούν τα μαθηματικά ένα τόσο ξεχωριστό αντικείμενο μάθησης και, κατά συνέπεια, και διδασκαλίας είναι, η ενεργή και εντατική εμπλοκή των μαθητών/τριών στην προσπάθεια επίλυσης ενός προβλήματος, ο ιδιαίτερος τρόπος μελέτης και επίλυσης προβλημάτων και η απαίτηση χρήσης ενός επεξεργασμένου γλωσσικού και συμβολικού κώδικα έκφρασης των νοημάτων που χαρακτηρίζουν την αυθεντική μαθηματική δραστηριότητα. Το μαθηματικό περιεχόμενο προσφέρει απλώς το πλαίσιο για την ενεργοποίηση αυτών των στοιχείων και αποκτά σημασία στο βαθμό που συμβάλλει στην ισχυροποίησή τους προς την κατεύθυνση της επανανακάλυψης της μαθηματικής γνώσης από τον/την μαθητή/τρια.

Η μαθηματική σκέψη προϋποθέτει την ικανότητα διαχείρισης των βασικών δομικών στοιχείων των μαθηματικών, όπως είναι οι έννοιες, οι ιδιότητές τους και οι τρόποι τεκμηρίωσης του μαθηματικού συλλογισμού, με τρόπο που να καθιστά ορατές τις σχέσεις των μαθηματικών εννοιών και διαδικασιών μεταξύ τους, δηλαδή, τη θέση τους σε ένα δίκτυο ιδεών. Ένα τέτοιο δίκτυο δημιουργείται γύρω από «θεμελιώδεις ιδέες». Για παράδειγμα, στην περίπτωση της πρόσθεσης ετερόνυμων κλασμάτων, η «θεμελιώδης ιδέα» είναι η έννοια των ισοδύναμων κλασμάτων, η οποία στηρίζεται σε μια άλλη «θεμελιώδη ιδέα», ότι, οι αριθμοί, διατηρώντας την αξία τους, μπορούν να αναπαρασταθούν με διάφορους τρόπους, ως κλάσματα, δεκαδικοί, ποσοστά κ.ά.

Έτσι, οι σύγχρονες θεωρήσεις στο πεδίο της Μαθηματικής Εκπαίδευσης στοχεύουν στην ανάπτυξη εκείνων των μαθηματικών ικανοτήτων, στάσεων και πεποιθήσεων που θα βοηθήσουν τους/τις μαθητές/τριες να αντιμετωπίσουν με αποτελεσματικό τρόπο προβλήματα, μέσα στα μαθηματικά και μέσω των μαθηματικών. Μια τέτοια προσέγγιση αντανάκλα την πορεία συγκρότησης της ίδιας της επιστήμης των μαθηματικών, δηλαδή, την προσπάθεια ερμηνείας και κατανόησης του κόσμου (*Νέο πρόγραμμα Σπουδών για τα Μαθηματικά στην Πρωτοβάθμια Εκπαίδευση, 2014, σελ. 2 και 3*).

Μαθηματικά Δημοτικού (Τάξεις: Α', Β', Γ', Δ', Ε', Στ')

ΤΑΞΗ Α'

ΕΚΠΑΙΔΕΥΤΙΚΟ ΥΛΙΚΟ:

Βιβλίο μαθητή, Μαθηματικά Α' Δημοτικού, 2015, α' τεύχος

Βιβλίο μαθητή, Μαθηματικά Α' Δημοτικού, 2015, β' τεύχος

Τετράδιο εργασιών, Μαθηματικά Α' Δημοτικού, 2015, α' τεύχος

Τετράδιο εργασιών, Μαθηματικά Α' Δημοτικού, 2015, β' τεύχος

Τετράδιο εργασιών, Μαθηματικά Α' Δημοτικού, 2015, γ' τεύχος

Τετράδιο εργασιών, Μαθηματικά Α' Δημοτικού, 2015, δ' τεύχος

ΥΛΗ ΚΑΙ ΟΔΗΓΙΕΣ 2020-2021_ΔΗΜΟΤΙΚΟ

Κεφάλαιο	Προτείνεται να <u>μη</u> αξιοποιηθούν διδακτικά από το Βιβλίο Μαθητή τα παρακάτω:	Προτείνεται να <u>μη</u> αξιοποιηθούν διδακτικά από το Τετράδιο Εργασιών τα παρακάτω:	Προτείνεται να αξιοποιηθούν διδακτικά οι παρακάτω «ψηφιακές δραστηριότητες» από το εκπαιδευτικό λογισμικό της Α'-Β' τάξης του ΠΙ	Προτείνεται να αξιοποιηθούν διδακτικά οι παρακάτω δραστηριότητες από τα νέα ΠΣ και τον Οδηγό για τον Εκπαιδευτικό **	Παρατηρήσεις
1 ^ο 1 ^η Ενότητα					
3ο		σελ.14, δραστηριότητα 1			Υπάρχει αντίστοιχη σε επόμενο κεφάλαιο
5ο	σελ.21, δραστηριότητα 3				Υπάρχει σε επόμενο κεφάλαιο (κεφ.7)
7ο	σελ. 24, δραστηριότητα 1				Προτείνεται να αξιοποιηθεί χειραπτικό υλικό κυβάρια ή ξυλάκια
8ο	σελ. 27, δραστηριότητα 6		Προτείνεται να αξιοποιηθεί από το λογισμικό του Π.Ι. για την Α'-Β' τάξη η ενότητα των μετρήσεων της Α' τάξης στη διεύθυνση: http://ts.sch.gr/repo/online-packages/dim-mathimatika-a-b/d04/cd/maths/startup.swf		Υπάρχει σε επόμενο κεφάλαιο (κεφ.11)
9ο 2 ^η Ενότητα					
11ο				Εναλλακτικά μπορεί να γίνει η δραστηριότητα από το Νέο Πρόγραμμα Σπουδών, ΑρΔ1, για την Α' δημοτικού στη, σελ.44.	
12ο		σελ.32, δραστηριότητα 3	Προτείνεται να αξιοποιηθεί από το λογισμικό του Π.Ι. για την Α'-Β' τάξη από την ενότητα αριθμοί και πράξεις της Α' τάξης η «σύγκριση» στη διεύθυνση: http://ts.sch.gr/repo/online		Δεν έχουν διδαχθεί συνδιασμούς συμφώνων στη γλώσσα

			ne-packages/dim-mathimatika-a-b/d04/cd/maths/startup.swf		
13ο	σελ.39 δραστηριότητα3	σελ.35 δραστηριότητα 2			Δεν εξυπηρετεί άμεσα τους στόχους του κεφαλαίου.
17ο 3 ^η Ενότητα		σελ.11 δραστηριότητα 5			Δεν έχουν διδαχθεί τα αντίστοιχα γράμματα στη γλώσσα για να συμπληρώσουν τις λέξεις
19ο	σελ.52 δραστηριότητα 1			Εναλλακτικά μπορεί να γίνει η δραστηριότητα από το Νέο Πρόγραμμα Σπουδών, ΑρΔ9, για την Α΄ δημοτικού στη, σελ.45.	Το επίπεδο ανάγνωσης δεν βοηθά την επίλυση της άσκησης στο α΄ τρίμηνο, υπάρχει όμοια σε επόμενο κεφάλαιο (κεφ.52 ΤΕ) Προτείνεται ως εισαγωγική να γίνει η άσκηση 2 σελ.14 από το Τετράδιο Εργασιών
20ο			Εναλλακτικά μπορεί να αξιοποιηθεί από το λογισμικό του Π.Ι. για την Α΄-Β΄ τάξη από την ενότητα μετρήσεις της Α΄ τάξης το «νόμισμα» στη διεύθυνση: http://ts.sch.gr/repo/online-packages/dim-mathimatika-a-b/d04/cd/maths/startup.swf		
21ο	σελ.56, δραστηριότητα 1			Εναλλακτικά μπορεί να γίνει η δραστηριότητα από το Νέο Πρόγραμμα Σπουδών, ΑρΔ7, για την Α΄ δημοτικού στη, σελ.45.	Υπάρχει σε προηγούμενο κεφάλαιο
25ο 4 ^η	σελ.65, δραστηριότητα				Υπάρχει όμοια σε επόμενα

Ενότητα	4				κεφάλαια (κεφ.33,46)
29ο		σελ.33 δραστηριότητα 5			Υπάρχει σε επόμενο κεφάλαιο (κεφ. 47) αξιοποίηση στην ενότητα 7
31ο		σελ.36 δραστηριότητα 3			Υπάρχει δυσκολία στην κατανόησή της
32ο		σελ.39 δραστηριότητα 5			Υπάρχει σε επόμενο κεφάλαιο (κεφ.47)
33ο 5 ^η Ενότητα				Εναλλακτικά μπορεί να γίνει η δραστηριότητα από το Νέο Πρόγραμμα Σπουδών, ΑρΔ3, για την Α΄ δημοτικού στη, σελ.44.	
35ο		σελ. 15 δραστηριότητα 5			Υπάρχει δυσκολία στην κατανόησή της
36ο		σελ. 17 δραστηριότητα 5		Εναλλακτικά μπορεί να γίνει η δραστηριότητα από το Νέο Πρόγραμμα Σπουδών, ΓΔ1, για την Α΄ δημοτικού στη, σελ.46.	Υπάρχει λάθος, το σωστό είναι: «προς τα αριστερά 2»
39ο 6 ^η Ενότητα	σελ. 26 δραστηριότητα 1			Εναλλακτικά μπορεί να γίνει η δραστηριότητα από τον Οδηγό για τον Εκπαιδευτικό στη σελ.55 με τίτλο: «Φτιάχνω αριθμούς με δεκάδες»	Προτείνεται να αξιοποιηθεί χειραπτικό υλικό κυβάρια ή ξυλάκια
41ο		σελ.27 δραστηριότητα 5			Υπάρχει δυσκολία στην κατανόησή της
45ο 7 ^η Ενότητα					

49ο	σελ.46 δραστηριότητα 1 σελ.46 δραστηριότητα 2				Υπάρχει δυσκολία στην κατανόησή τους από τους/τις μαθητές/τριες
51ο	σελ.50 δραστηριότητα 1				Η τρίτη πρόσθεση στη σειρά είναι διψήφιος αριθμούς
52ο 8 ^η Ενότητα	σελ.54 δραστηριότητα 2				Αντί των νομισμάτων προτείνεται να αξιοποιηθεί χειραπτικό υλικό κυβάρια ή ξυλάκια
54ο	σελ.59 δραστηριότητα 2	σελ.14 δραστηριότητα 3	Εναλλακτικά μπορεί να αξιοποιηθεί από το λογισμικό του Π.Ι. για την Α΄-Β΄ τάξη από την ενότητα μετρήσεις της Α΄ τάξης το «μήκος» στη διεύθυνση: http://ts.sch.gr/repo/online-packages/dim-mathimatika-a-b/d04/cd/maths/startup.swf		Παρουσιάζουν δυσκολία στην κατανόησή τους
58ο 9 ^η Ενότητα					
60ο		σελ.26 δραστηριότητα 3			Αντί της λέξης «άδεια» να γραφεί «λιγότερο νερό»
61ο	σελ.74 δραστηριότητα 1				Παρουσιάζει δυσκολία στην λύση της από τους/τις μαθητές/τριες

Οδηγίες για τις ενότητες των μαθηματικών της τάξης

1η Ενότητα

Η σημαντικότητα της έννοιας του αριθμού αναδεικνύεται και στα Νέα Προγράμματα Σπουδών: «Από τη στιγμή της γέννησής τους τα παιδιά έρχονται αντιμέτωπα με μια πληθώρα από αριθμητικά φαινόμενα, τα οποία ελκύουν το ενδιαφέρον και την περιέργειά τους. Οι αριθμοί αντιπροσωπεύουν μια ανεξάντλητη και ερευνητική πηγή ευκαιριών για ανακαλύψεις. Έτσι, η καθημερινότητά τους προσφέρει το πρώτο και πιο προκλητικό περιβάλλον για αλληλεπιδράσεις με νόημα και, επομένως, για την προώθηση της διαδικασίας μάθησης του αριθμού. Η διεύρυνση αυτού του πρώτου πεδίου 'αριθμητικής δράσης' με το σχολικό περιβάλλον διαμορφώνει νέους ορίζοντες μάθησης για τον αριθμό, καθώς με οργανωμένο, πλέον, τρόπο

οι μαθητές οδηγούνται στη μετάβαση από την άτυπη αριθμητική γνώση στην τυπική, στη μύηση στο 'αριθμητικό/μαθηματικό κεφάλαιο' του ανθρώπινου πολιτισμού. Προσκαλούνται, συγκεκριμένα, να γίνουν «ενάρθμοι» (*numerate*), να αναπτύξουν την αίσθηση του αριθμού (*number sense*): μια γενική κατανόηση του αριθμού και των πράξεων με αριθμούς, καθώς και την ικανότητα ευέλικτης αξιοποίησης αυτής της κατανόησης για τη συγκρότηση και διατύπωση μαθηματικών κρίσεων και την ανάπτυξη χρήσιμων στρατηγικών διαχείρισης των αριθμών και των πράξεων με αριθμούς», *Νέα Προγράμματα Σπουδών, έκδοση, 2014*,σελ. 13.

Επίσης προτείνεται, να μελετηθεί το κείμενο από τον «Οδηγό για τον Εκπαιδευτικό», έκδοση 2014, που αναφέρεται στην έννοια του αριθμού, σελ.51 έως 53.

Επειδή, η έννοια του αριθμού στα μαθηματικά είναι πολύ σημαντική προτείνεται κατά τη διδασκαλία του η αξιοποίηση χειραπτικού υλικού.

Επίσης, προτείνεται το κεφάλαιο 5 να γίνει σε δύο διδακτικές περιόδους (μία διδ. περίοδος το Βιβλίο Μαθητή και μία διδ. περίοδος το Τετράδιο Εργασιών).

Ακόμη, προτείνεται το κεφάλαιο 6 να γίνει σε δύο διδακτικές περιόδους (μία διδ. περίοδος το Βιβλίο Μαθητή και μία διδ. περίοδος το Τετράδιο Εργασιών).

2η Ενότητα

Προτείνεται το κεφάλαιο 10 να γίνει σε δύο διδακτικές περιόδους (μία διδ. περίοδος το Βιβλίο Μαθητή και μία διδ. περίοδος το Τετράδιο Εργασιών).

3η Ενότητα

Προτείνεται η διδασκαλία της προσθετικής ανάλυσης των αριθμών να διδαχθεί με την εξής λογική σειρά:

Δραστηριότητα	Αιτιολόγηση
Κεφάλαιο 18, σελίδα 13, δραστηριότητα 5 από το Τετράδιο Εργασιών	Αντιμεταθετική ιδιότητα πρόσθεσης ως παρατήρηση των ίδιων προσθετέων στις αριθμοπροτάσεις «έχω κάνει την πράξη μία φορά, οι προσθετέοι μένουν ίδιοι, ξέρω το αποτέλεσμα χωρίς να κάνω νοερά την ίδια πρόσθεση»
Κεφάλαιο 21, σελίδα 57, δραστηριότητα 3 από το Βιβλίο Μαθητή	Να δοθεί εναλλακτικό ρεαλιστικό πλαίσιο προβλήματος
Κεφάλαιο 21, σελίδα 19, δραστηριότητα 3 από το Τετράδιο Εργασιών	Τυποποιημένη προσθετική ανάλυση αριθμών Να δοθεί εναλλακτικό ρεαλιστικό πλαίσιο προβλήματος
Κεφάλαιο 21, σελίδα 18 ,δραστηριότητα 2 από το Τετράδιο Εργασιών	Δίνεται η δυνατότητα μέσα από το ρεαλιστικό πλαίσιο του προβλήματος ο μαθητής να διαχειριστεί τις συλλογές «βιβλία» του 6,7,8 ενεργώντας σε αυτές. Προτείνεται και η χρησιμοποίηση χειραπτικού υλικού. Επίσης, ο μαθητής μπορεί να ταξινομήσει τις λύσεις του ή τις λύσεις που προκύπτουν από άλλους συμμαθητές στην τάξη

4η Ενότητα

Προτείνεται στο κεφάλαιο 30 η δραστηριότητα 3 (τετράδιο εργασιών τεύχος β σελίδα 34) να αξιοποιηθεί στην επόμενη ενότητα 7.

5η Ενότητα

Προτείνεται το κεφ.33 να γίνει σε δύο διδακτικές περιόδους (μία διδ. περίοδος το Βιβλίο Μαθητή και μία διδ. περίοδος το Τετράδιο Εργασιών).

6η Ενότητα

Προτείνεται το κεφ.42 να γίνει σε δύο διδακτικές περιόδους (μία διδ. περίοδος το Βιβλίο Μαθητή και μία διδ. περίοδος το Τετράδιο Εργασιών).

7η Ενότητα

Στην έννοια της πρόσθεσης και της αφαίρεσης, ως αντίστροφες πράξεις, μπορεί να χρησιμοποιηθεί ως αναπαράσταση η αριθμογραμμή. Τα κεφάλαια 47 και 49 προτείνεται να διδαχθούν με την εξής λογική σειρά:

Δραστηριότητα	Αιτιολόγηση
Κεφάλαιο 49, σελ. 47, δραστηριότητα 4 από το Βιβλίο Μαθητή	Δίνεται η δυνατότητα μέσα από το ρεαλιστικό πλαίσιο του προβλήματος να χρησιμοποιηθεί η αριθμογραμμή για την επίλυση της αφαίρεσης 13-9. Οι μαθητές προσθέτουν στο 9 αριθμούς «κηρομπογιές» μέχρι το 13 μελετώντας την υπέρβαση της δεκάδας ως απόσταση του 9 από το 13. Αντίστροφα, οι μαθητές αναλύουν το πλήθος 9 επιλέγοντας πιο εύκολες αφαιρέσεις με γνώμονα το 10. (13-3=10, 10-6=4)
Κεφάλαιο 49, σελ. 41, δραστηριότητα 5 από το Τετράδιο Εργασιών	Εξάσκηση πράξεων στην αριθμογραμμή. Διαχείριση πλήθους αφαιρέτη.
Κεφάλαιο 47, σελ.42, δραστηριότητα 1 από το Βιβλίο Μαθητή	Προτείνεται να συμπληρωθεί πρώτα η αριθμογραμμή και έπειτα οι αριθμοπροτάσεις που συμβολίζουν τις κινήσεις – μαθηματικές πράξεις πάνω στην αριθμογραμμή
Κεφάλαιο 47, σελ. 43, δραστηριότητα 3 από το Βιβλίο Μαθητή	Πρώτα η αριθμογραμμή, έπειτα οι αριθμοπροτάσεις
Κεφάλαιο 47, σελ.43, άσκηση 4 από το Βιβλίο Μαθητή	Πρώτα η αριθμογραμμή, έπειτα η αριθμοπρόταση
Κεφάλαιο 49, σελ.40, δραστηριότητα 2 από το Τετράδιο Εργασιών	Εξάσκηση στη μέτρηση της απόστασης των αριθμών στην αριθμογραμμή
Κεφάλαιο 47, σελ.37, δραστηριότητα 3, δραστηριότητα 4 από το Τετράδιο Εργασιών	
Κεφάλαιο 49, σελ.47, δραστηριότητα 5 από το Βιβλίο Μαθητή	
Κεφάλαιο 49, σελ. 40, δραστηριότητα 3 από το Τετράδιο Εργασιών	
Κεφάλαιο 30, σελ. 4, δραστηριότητα 3 από το Τετράδιο Εργασιών	Εξάσκηση στην αντιστροφή πράξεων

**Ενδέχεται στις προτεινόμενες δραστηριότητες των Νέων Προγραμμάτων Σπουδών, έκδοσης 2014, να υπάρχει μικρή απόκλιση στον αριθμό της σελίδας, λόγω της διαφορετικής έκδοσης του επεξεργαστή κειμένου, που θα χρησιμοποιηθεί. Σε κάθε περίπτωση όμως ο κωδικός της προτεινόμενης δραστηριότητας κάθε τάξης είναι μοναδικός (για παράδειγμα ΑρΔ3, για την Α΄ δημοτικού).

ΤΑΞΗ Β΄

ΕΚΠΑΙΔΕΥΤΙΚΟ ΥΛΙΚΟ:

Βιβλίο μαθητή, Μαθηματικά Β΄ Δημοτικού, 2015, α΄ τεύχος
 Βιβλίο μαθητή, Μαθηματικά Β΄ Δημοτικού, 2015, α΄ τεύχος
 Τετράδιο εργασιών, Μαθηματικά Β΄ Δημοτικού, 2015, α΄ τεύχος
 Τετράδιο εργασιών, Μαθηματικά Β΄ Δημοτικού, 2015, β΄ τεύχος
 Τετράδιο εργασιών, Μαθηματικά Β΄ Δημοτικού, 2015, γ΄ τεύχος
 Τετράδιο εργασιών, Μαθηματικά Β΄ Δημοτικού, 2015, δ΄ τεύχος

Κεφάλαιο	Προτείνεται να μην αξιοποιηθούν διδακτικά από το Βιβλίο Μαθητή τα παρακάτω:	Προτείνεται να μην αξιοποιηθούν διδακτικά από το Τετράδιο Εργασιών τα παρακάτω:	Προτείνεται να αξιοποιηθούν διδακτικά οι παρακάτω «ψηφιακές δραστηριότητες» από το εκπαιδευτικό λογισμικό της Α΄-Β΄ τάξης του ΠΙ	Προτείνεται να αξιοποιηθούν διδακτικά οι παρακάτω δραστηριότητες από τα νέα ΠΣ**	Παρατηρήσεις
<u>1^η Ενότητα</u> 1 ^ο	Ολόκληρο το Κεφάλαιο			Εναλλακτικά μπορεί να γίνει η δραστηριότητα από το Νέο Πρόγραμμα Σπουδών, ΑρΔ1, για τη Β΄ δημοτικού στη, σελ.61.	Ως εισαγωγικό Κεφάλαιο είναι προτιμότερο να αξιοποιηθούν δραστηριότητες με χειραπτικό υλικό και παιγνιώδη μορφή (όπως, π.χ. αυτή της σελ. 10 του Β.Μ.).
2 ^ο	Σελ. 15, εργασία	Σελ. 9, άσκηση δ		Εναλλακτικά μπορεί να γίνει η δραστηριότητα από το Νέο Πρόγραμμα Σπουδών, ΑρΔ2, για τη Β΄ δημοτικού στη, σελ.61.	Β.Μ. Εργασία: Δεν προσελκύει το ενδιαφέρον των μαθητών. Τ.Ε. Άσκηση δ: Η χρήση και αξιοποίηση της αριθμογραμμής καλό θα ήταν να γίνεται με πιο ελκυστικό για τα παιδιά τρόπο.
4 ^ο		Σελ. 13, άσκηση δ (β)			Άσκηση δ (β): Παρουσιάζει αυξημένη δυσκολία.
5 ^ο	Σελ. 20,	Σελ. 15,			Β.Μ.

	δραστηριότητα α	άσκηση δ			Δραστηριότητα: Μη χρηστική – λειτουργική εικονιστική παράσταση. Τ.Ε. Άσκηση δ: Δεν προσελκύει το ενδιαφέρον των μαθητών.
6 ^ο	Σελ. 23, εργασία 2 (α)			Εναλλακτικά μπορεί να γίνει η δραστηριότητα α από το Νέο Πρόγραμμα Σπουδών, ΑρΔ4, για τη Β΄ δημοτικού στη, σελ.61.	Προτείνεται να αξιοποιηθεί χειραπτικό υλικό (κυβάρια ή ξυλάκια).
7 ^ο	σελ. 24, δραστηριότητες				Θα ήταν προτιμότερο οι συγκεκριμένες δραστηριότητες να γίνουν με χειραπτικό υλικό.
Επαναληπτικό 1 ^ο – 8 ^ο		Σελ. 22, άσκηση α Σελ. 23, άσκηση ζ			Άσκηση α: Το ζητούμενο της άσκησης δεν περιγράφεται με σαφήνεια. Άσκηση ζ: Αυξημένης δυσκολίας και κατανόησης του περιεχομένου της για τους μαθητές.
<u>2^η Ενότητα</u> 9 ^ο		Σελ. 24, άσκηση β			Αυξημένης δυσκολίας σε επίπεδο κατανόησης και επίλυσης για τους μαθητές.
10 ^ο	Σελ. 33, δραστηριότητα α 3	Σελ. 26, άσκηση β		Εναλλακτικά μπορεί να γίνει η δραστηριότητα α από το Νέο Πρόγραμμα	Β.Μ. Δραστηριότητα 3: Αυξημένης δυσκολίας. Τ.Ε. Άσκηση β:

				Σπουδών, ΑρΔ3, για τη Β' δημοτικού στη, σελ.61.	Το σκέλος της άσκησης που αναφέρεται στην πρόταση λύσης εμπεριέχει αυξημένο επίπεδο δυσκολίας για τους μαθητές.
11°	Σελ. 35, εργασίες 2 & 3	Σελ. 28, άσκηση α Σελ. 29, άσκηση γ	Εναλλακτικά μπορεί να αξιοποιηθεί από το λογισμικό του Π.Ι. για την Α'-Β' τάξη από την ενότητα μετρήσεις της Β' τάξης το «νόμισμα» στη διεύθυνση: http://ts.sch.gr/repo/online-packages/dim-mathimatika-a-b/d04/cd/maths/startup.swf		Β.Μ. Εργασίες 2 & 3: Αυξημένου επιπέδου δυσκολίας για κατανόηση από τους μαθητές. Τ.Ε. Άσκηση α: Τα μαντέματα συνήθως δυσκολεύουν τα παιδιά του συγκεκριμένου ηλικιακού φάσματος γιατί απαιτούν αφηρημένη μαθηματική σκέψη. Άσκηση γ: Η εύρεση των τριών διαφορετικών λύσεων υπερβαίνει τις δυνατότητες αρκετών μαθητών αυτής της ηλικίας.
12°	Σελ. 37, Συμπέρασμα				Περιλαμβάνεται δεκαδικός αριθμός που δεν έχουν διδαχθεί τα παιδιά της β' τάξης.
13°	Σελ. 38, δραστηριότητα α β	Σελ. 32, άσκηση α	Εναλλακτικά μπορεί να αξιοποιηθεί από το λογισμικό του Π.Ι. για την Α'-Β' τάξη από την ενότητα γεωμετρία της		Β.Μ. Δραστηριότητα β: Αυξημένης δυσκολίας.

			Β' τάξης «γραμμές και σχήματα» στη διεύθυνση: http://ts.sch.gr/repo/online-packages/dim-mathimatika-a-b/d04/cd/maths/startup.swf		Τ.Ε. Άσκηση α: Απαιτεί αρκετό χρόνο. Θα μπορούσε να συζητηθεί μόνο σε προφορικό επίπεδο με τους μαθητές.
14 ^ο	Σελ. 41, εργασία 1		Εναλλακτικά μπορεί να αξιοποιηθεί από το λογισμικό του Π.Ι. για την Α'-Β' τάξη από την ενότητα γεωμετρία της Β' τάξης το «παιχνίδι με τα σχήματα» στη διεύθυνση: http://ts.sch.gr/repo/online-packages/dim-mathimatika-a-b/d04/cd/maths/startup.swf		Αυξημένης δυσκολίας για τους μαθητές.
15 ^ο	Σελ. 43, εργασία 2				Εργασία 2: Αυξημένης δυσκολίας ανάλογα και με τη σύνθεση των δυάδων της τάξης.
Επαναληπτικό 9 ^ο – 15 ^ο	Σελ. 45, άσκηση 3γ	Σελ. 39, άσκηση στ			Β.Μ. Άσκηση 3γ: Αυξημένου επιπέδου δυσκολίας για κατανόηση και επίλυση. Τ.Ε. Άσκηση στ: Αυξημένου επιπέδου δυσκολίας για κατανόηση και επίλυση.
<u>3^η Ενότητα</u> 16 ^ο					
17 ^ο	Σελ. 48, δραστηριότητα Σελ. 49, εργασία 1	Σελ. 9 τ.β', άσκηση β			Β.Μ. Δραστηριότητα: Προτείνεται η αντικατάστασή της με άλλη δραστηριότητα βιωματικής προσέγγισης με

					τη χρήση χειραπτικού υλικού. Β.Μ. Εργασία 1: Παρουσιάζει πολυπλοκότητα και δημιουργεί δυσκολίες στους μαθητές. Τ.Ε. Άσκηση β: Απαιτεί αρκετό χρόνο για τη ζωγραφική και δυσκολεύει τα παιδιά.
18°	Σελ. 51, εργασία	Σελ. 10, τ.β', άσκηση α			Β.Μ. Εργασία: Προτείνεται η χρήση χειραπτικού υλικού αντί του εικονιστικού. Τ.Ε. Άσκηση α: Η δραστηριότητα α(1) μπερδεύει τους μαθητές, ενώ η α(2) απαιτεί υψηλό επίπεδο αφηρημένης μαθηματικής σκέψης.
19°	Σελ. 52, δραστηριότητα α				Αυξημένης δυσκολίας για τους μαθητές (το β' σκέλος του ερωτήματος).
20°	Σελ. 55, εργασία	Σελ. 14, τ.β', άσκηση β Σελ. 15, τ.β', άσκηση γ			Β.Μ. Εργασία: Περιέχει αυξημένης δυσκολίας ερωτήματα, χωρίς την ύπαρξη υποστηρικτικού χειραπτικού υλικού. Τ.Ε. Ασκήσεις β & γ:

					Παρουσιάζουν αυξημένες δυσκολίες κατανόησης και επίλυσης.
21°	Σελ. 57, εργασία 2	Σελ. 16, τ.β', άσκηση β Σελ. 17, τ.β', άσκηση δ			B.M. Εργασία 2: Αυξημένης δυσκολίας. T.E. Ασκήσεις β & δ: Αυξημένης δυσκολίας για τους μαθητές.
22°		Σελ. 19, τ.β', άσκηση γ			Αυξημένης δυσκολίας.
23°	Σελ. 60, δραστηριότητα α	Σελ. 20, τ.β', ασκήσεις α & β			B.M. Δραστηριότητα: Αυξημένης δυσκολίας. T.E. Ασκήσεις α & β: Περιέχουν αυξημένης δυσκολίας ερωτήματα για τους μαθητές της συγκεκριμένης τάξης.
Επαναληπτικό 16° – 23°					
4 ^η Ενότητα 24°					
26°	Σελ. 70, δραστηριότητα α				Αναπροσαρμογή στην τιμή του ψωμιού ώστε να ανταποκρίνεται στην πραγματικότητα .
27°	Σελ. 72, δραστηριότητα α				Προτείνεται να αντικατασταθεί με δραστηριότητα χειραπτικού υλικού (μπίλιες, κυβάκια).
28°	Σελ. 74, δραστηριότητα	Σελ. 33, τ.β', άσκηση ε			B.M. Δραστηριότητα

	α β				β: Αυξημένης δυσκολίας για τους μαθητές. Τ.Ε. Άσκηση ε: Αυξημένη δυσκολία κατανόησης λόγω ασαφούς περιεχομένου.
Επαναληπτι κό 24 ^ο – 28 ^ο	Σελ. 77, άσκηση 2	Σελ. 34, τ.β', άσκηση α Σελ. 35, τ.β', άσκηση ε			Β.Μ. Άσκηση 2: Η συγκεκριμένη άσκηση με την επόμενη δραστηριότητα επέκτασής της είναι αυξημένης δυσκολίας για αρκετούς μαθητές. Τ.Ε. Άσκηση α: Ενέχει αυξημένη δυσκολία κατανόησης και επίλυσης διότι αποτελεί ανοιχτού τύπου πρόβλημα και απαιτεί τουλάχιστον εικονιστικό υλικό διαχείρισης από το μαθητή. Άσκηση ε: Απαιτεί υψηλού επιπέδου αφηρημένη σκέψη και δυσκολεύει τους μαθητές.
<u>5^η Ενότητα</u> 29 ^ο					
30 ^ο		Σελ. 8, τ.γ', άσκηση α & β Σελ. 9, τ.γ', άσκηση στ		Εναλλακτικά μπορεί να γίνει η δραστηριότητ α από το Νέο Πρόγραμμα Σπουδών,	Άσκηση α & β: Προτείνεται η αντικατάστασή τους με άλλες που αξιοποιούν χειραπτικό υλικό (κυβάρια, κ.λπ.).

				ΑρΔ8, για τη Β' δημοτικού στη, σελ.62.	Άσκηση στ: Αυξημένης δυσκολίας για τους μαθητές.
31°	Ολόκληρο το Κεφάλαιο	Ολόκληρο το Κεφάλαιο			Το κεφάλαιο αυτό αποσπασματικά στοχεύει στη δόμηση της έννοιας της επιφάνειας που είναι ιδιαίτερα απαιτητική για τα παιδιά της συγκεκριμένης ηλικίας.
32°		Σελ. 12, τ.γ', άσκηση γ			Παρουσιάζει αυξημένη δυσκολία στην κατανόηση.
33°	Σελ. 14, τ.β', εργασία 1	Σελ. 15, τ.γ', άσκηση γ			Β.Μ. Εργασία 1: Απαιτεί πολύ χρόνο και είναι δύσχρηστη για τους μαθητές. Τ.Ε. Άσκηση γ: Το ζητούμενο της άσκησης δεν περιγράφεται με σαφήνεια.
Επαναληπτικό 29° – 33°	Σελ. 16, τ.β', άσκηση 1β	Σελ. 17, τ.γ', άσκηση ζ			Β.Μ. Άσκηση 1β: Η διατύπωση του προβλήματος δυσκολεύει αρκετούς μαθητές. Τ.Ε. Άσκηση ζ: Αυξημένης δυσκολίας.
<u>6^η Ενότητα</u> 34°	Σελ. 18, τ.β', εισαγωγική δραστηριότητα α Σελ. 19, τ.β', άσκηση 2	Σελ. 19, τ.γ', άσκηση ε			Β.Μ. Εισαγωγική δραστηριότητα: Σύνθετη, πολύωρη και μη χρηστική για τους μαθητές. Άσκηση 2: Ο συνδυασμός του λεκτικού προβλήματος με

					το συγκεκριμένο εικονιστικό υλικό γίνεται ιδιαίτερα απαιτητικός στα παιδιά. Τ.Ε. Άσκηση ε: Αυξημένης δυσκολίας.
35°	Σελ. 20, τ.β', εισαγωγική δραστηριότητα	Σελ. 21, τ.γ', άσκηση ε			Β.Μ. Εισαγωγική δραστηριότητα: Μη χρηστική – λειτουργική εικονιστική παράσταση. Τ.Ε. Άσκηση ε: Αυξημένης δυσκολίας για τους μαθητές.
36°	Σελ. 23, δραστηριότητα				Αυξημένης δυσκολίας για τους μαθητές.
37°	Σελ. 25, τ.β', εργασία 1	Σελ. 24, τ.γ', άσκηση β Σελ. 24, τ.γ', άσκηση ε			Β.Μ. Εργασία 1: Ο πίνακας με το εικονιστικό υλικό που συνοδεύει την εργασία είναι δύσχρηστος για τους μαθητές. Τ.Ε. Άσκηση β: Πολύπλοκο και δυσνόητο για τους μαθητές το διάγραμμα του ερωτήματος. Άσκηση ε: Περιέχει αυξημένης δυσκολίας ερωτήματα για τους μαθητές της συγκεκριμένης τάξης.
38°		Σελ. 27, τ.γ', άσκηση στ			Η διατύπωση του προβλήματος δυσκολεύει στους μαθητές.

39°			Εναλλακτικά μπορεί να αξιοποιηθεί από το λογισμικό του Π.Ι. για την Α΄-Β΄ τάξη από την ενότητα μετρήσεις της Β΄ τάξης το «βάρος» στη διεύθυνση: http://ts.sch.gr/repo/online-packages/dim-mathimatika-a-b/d04/cd/maths/startup.swf		
40°		Σελ. 31, τ.γ΄, άσκηση ε Σελ. 31, τ.γ΄, άσκηση ζ	Εναλλακτικά μπορεί να αξιοποιηθεί από το λογισμικό του Π.Ι. για την Α΄-Β΄ τάξη από την ενότητα μετρήσεις της Β΄ τάξης το «νόμισμα» στη διεύθυνση: http://ts.sch.gr/repo/online-packages/dim-mathimatika-a-b/d04/cd/maths/startup.swf		Άσκηση ε: Δυσκολεύει τους μαθητές. Άσκηση ζ: Αλλαγή του ποσού των χαρτονομισμάτων.
Επαναληπτικό 34° – 40°		Σελ. 32, τ.γ΄, άσκηση α Σελ. 33, τ.γ΄, άσκηση ζ			Άσκηση α: Αυξημένης δυσκολίας. Άσκηση ζ: Απαιτεί υψηλό επίπεδο αφηρημένης σκέψης και παρουσιάζει αυξημένη δυσκολία επίλυσης για τους μαθητές.
<u>7^η Ενότητα</u> 41°					
43°				Εναλλακτικά μπορεί να γίνει η δραστηριότητα από το Νέο Πρόγραμμα Σπουδών, ΑρΔ3, για τη Β΄ δημοτικού στη, σελ.61.	
44°	Σελ. 43, τ.β΄,	Σελ. 13, τ.δ΄,			Β.Μ. Εργασία 1:

	εργασία 1	άσκηση γ			Αυξημένης δυσκολίας για τους μαθητές. Τ.Ε. Άσκηση γ: Μη ευκρινές και λειτουργικό το συγκεκριμένο εικονιστικό υλικό.
Επαναληπτικό 41° – 44°	Σελ. 45, τ.β', άσκηση 2				Ο διδακτικός στόχος καλύπτεται από απλούστερες και σαφέστερες δραστηριότητες.
<u>8^η Ενότητα</u> 45°		Σελ. 16, τ.δ', άσκηση β Σελ. 17, τ.δ', άσκηση γ Σελ. 17, τ.δ', άσκηση δ			Άσκηση β: Λόγω της αντιστοιχίας συμβόλου με αριθμητική τιμή παρουσιάζει αυξημένη δυσκολία για τους μαθητές. Άσκηση γ: Αυξημένης δυσκολίας. Άσκηση δ: Η (ασαφή) διατύπωση του προβλήματος δυσκολεύει στους μαθητές (και, επίσης, περιλαμβάνει νοητική πράξη μη τέλειας διαίρεσης: 36/8).
48°	Σελ. 53, τ.β', εισαγωγική δραστηριότητα α		Εναλλακτικά μπορεί να αξιοποιηθεί από το λογισμικό του Π.Ι. για την Α'-Β' τάξη από την ενότητα μετρήσεις της Β' τάξης ο «χρόνος» στη διεύθυνση: http://ts.sch.gr/repo/online-packages/dim-mathimatika-a-b/d04/cd/maths/startup		Η δραστηριότητα της ζωγραφικής απαιτεί αρκετό χρόνο (θα μπορούσε ίσως να αποτελέσει διαθεματική δράση στα πλαίσια του μαθήματος των

			.swf		εικαστικών).
49°		Σελ. 25, τ.δ', άσκηση δ			Παρουσιάζει αυξημένη δυσκολία κατανόησης λόγω αντιστοίχισης συμβόλου με αριθμητική τιμή.
50°	Ολόκληρο το κεφάλαιο	Σελ. 27, τ.δ', ασκήσεις β,γ,δ			B.M.: Πολύωρες και «πυκνές» διδακτικά δραστηριότητες. Ο διδακτικός στόχος έχει επιτευχθεί σε προηγούμενο κεφάλαιο (49). T.E. Ασκήσεις β,γ,δ: Οι συγκεκριμένες ασκήσεις απαιτούν λογικομαθηματικές ενέργειες υψηλού αφηρημένου επιπέδου και δυσκολεύουν τους μαθητές.
Επαναληπτικό 45° – 50°	Σελ. 59, τ.β', άσκηση 2β	Σελ. 28, τ.δ', άσκηση β Σελ. 29, τ.δ', ασκήσεις δ,ε			B.M. Άσκηση 2β: Αυξημένης δυσκολίας και κατανόησης του περιεχομένου τους. T.E. Άσκηση β: Αυξημένης δυσκολίας. Ασκήσεις δ,ε: Υψηλού επιπέδου αφηρημένη σκέψη με συνέπεια δυσχέρειες στην επίλυσή τους.
<u>9^η Ενότητα</u>	Ολόκληρο το	Ολόκληρο			Η έννοια της

51°	Κεφάλαιο	το Κεφάλαιο			καθετότητας με τη συγκεκριμένη αποσπασματική αναφορά είναι δύσκολο να κατανοηθεί και κατ' επέκταση να δομηθεί επιτυχώς από τους μαθητές.
52°	Ολόκληρο το Κεφάλαιο	Ολόκληρο το Κεφάλαιο			Η έννοια της παραλληλίας με τη συγκεκριμένη αποσπασματική αναφορά είναι δύσκολο να κατανοηθεί και κατ' επέκταση να δομηθεί επιτυχώς από τους μαθητές.
53°		Σελ. 35, τ.δ', άσκηση δ Σελ. 35, τ.δ', άσκηση ε			Άσκηση δ: Η διατύπωση της άσκησης δημιουργεί ασάφειες. Άσκηση ε: Αυξημένης δυσκολίας.
Επαναληπτικό 51° – 54°	Σελ. 69, τ.β', άσκηση 2	Σελ. 39, τ.δ', άσκηση δ Σελ. 39, τ.δ', ασκήσεις ε, στ			B.M. Άσκηση 2: Αυξημένης δυσκολίας. T.E. Άσκηση δ: Ασαφή διατύπωση και δυσκολία κατανόησης. Ασκήσεις ε, στ: Οι συγκεκριμένες ασκήσεις περιέχουν αυξημένης δυσκολίας ερωτήματα για τους μαθητές της συγκεκριμένης τάξης.

Οδηγίες για τις ενότητες των μαθηματικών της τάξης

1η Ενότητα

Στο εισαγωγικό κεφάλαιο θα πρέπει να διατεθούν 2-3 διδακτικές ώρες για την πληρέστερη ανασκόπηση και επανάληψη των βασικών μαθηματικών εννοιών που διδάχθηκαν οι μαθητές στην Α΄ Δημοτικού. Επίσης, προτείνεται η χρήση και αξιοποίηση χειραπτικού υλικού καθώς και βιωματικές (σε μικρές ομάδες παιδιών) δραστηριότητες με παιγνιώδη μορφή έτσι, ώστε να προσελκύουν το ενδιαφέρον των παιδιών για μάθηση.

Η επίλυση προβλήματος σε παιδιά της συγκεκριμένης ηλικιακής ομάδας συνίσταται να ακολουθεί τη στόχευση και μεθοδολογική κατάταξη της ιεραρχημένης διαβάθμισης των λεκτικών προβλημάτων (συνένωσης, σύνθεσης, εξισορρόπησης, κ.λπ.). Η διδασκαλία στη συγκεκριμένη περίπτωση θα πρέπει να λαμβάνει υπόψη την ιεραρχική δυσκολία του κάθε τύπου προβλήματος και να υπάρχει, επιπροσθέτως, εναλλακτικό υποστηρικτικό υλικό.

2η Ενότητα

Ενθαρρύνουμε τους μαθητές να αναπτύξουν τις δικές τους στρατηγικές επίλυσης προβλήματος. Προτείνεται μεθοδική και στοχευμένη προσέγγιση των μαθηματικών εννοιών με βιωματικές – παιγνιώδεις δράσεις που προσελκύουν το ενδιαφέρον των μαθητών.

Τα συμπεράσματα προκύπτουν μετά από εκτενή συζήτηση – διάλογο με τα παιδιά. Αποφεύγεται η στείρα απομνημόνευση και δίνεται ιδιαίτερη έμφαση σε χειραπτικό και, σε δεύτερο στάδιο, εικονιστικό υλικό.

3η Ενότητα

Δίνεται έμφαση στην ανάπτυξη των στρατηγικών του παιδιού στην ανάλυση αριθμών και με βάση αυτές τις στρατηγικές προχωρούμε σε δομημένη και μεθοδική δόμηση της μαθηματικής έννοιας.

Προτείνεται ο έλεγχος των αποτελεσμάτων των ασκήσεων να γίνεται, εναλλακτικά, και με τη χρήση χειραπτικού υλικού για όσους μαθητές το έχουν ανάγκη.

Συνίσταται η ενεργός εμπλοκή των μαθητών σε βιωματικές παιγνιώδεις δραστηριότητες (π.χ. το παιχνίδι στη σελ. 64 στο Β.Μ.).

4η Ενότητα

Προτείνεται το κεφ. 24 να γίνει σε δύο διδακτικές ώρες (μία διδακτική ώρα η προπαίδεια του 10 και μία διδακτική ώρα η προπαίδεια του 5).

Προτείνεται το κεφ. 25 να γίνει σε δύο διδακτικές ώρες (μία διδακτική ώρα η προπαίδεια του 2 και μία διδακτική ώρα η προπαίδεια του 4).

Προτείνεται το κεφ. 28 να γίνει σε δύο διδακτικές ώρες (μία διδακτική ώρα η προπαίδεια του 3 και μία διδακτική ώρα η προπαίδεια του 6).

Προτείνεται αξιοποίηση εικονιστικού υλικού σε καρτέλες μεγάλου μεγέθους ελκυστικές στους μαθητές και εργασία των παιδιών σε ομάδες.

5η Ενότητα

Προτείνεται το κεφ. 29 να γίνει σε δύο διδακτικές ώρες (μία διδακτική ώρα η προπαίδεια του 9 και μία διδακτική ώρα η προπαίδεια του 11).

Προτείνεται η εισαγωγική δραστηριότητα του κεφ. 30 να γίνει με χειραπτικό υλικό και βιωματικά (σε μικρές ομάδες παιδιών).

6η Ενότητα

Προτείνεται η εισαγωγικές δραστηριότητες των κεφ. 34 & 35 να γίνουν με χειραπτικό υλικό.

Επειδή η διαδικασία επίλυσης προβλήματος αποτελεί σημαντική (βασική) μαθηματική διαδικασία συνίσταται αρχικά να γίνεται χρήση και αξιοποίηση χειραπτικού υλικού από τους μαθητές της τάξης.

Τα κεφ. 38 και 39 δύναται να ενσωματωθούν.

7η Ενότητα

Προτείνεται εξάσκηση ανά δυάδες μαθητών στην αντιστοίχιση των δακτύλων με τις εκατοντάδες καθώς και δραστηριότητες με χρήση και αξιοποίηση χειραπτικού υλικού (π.χ. ραβδάκια, κυβάκια, κ.λπ.).

8η Ενότητα

Η δόμηση και ανάπτυξη της έννοιας «περισσότερο από ...» και «λιγότερο από» συνίσταται να αρχίζει με δραστηριότητες που περιλαμβάνουν μικρούς αριθμούς και διαδοχικά να περάσουν οι μαθητές σε δραστηριότητες με μεγάλους αριθμούς (κεφ.45).

Κεφ. 50: Η εισαγωγική δραστηριότητα μπορεί να χρησιμοποιηθεί για διαθεματική εργασία στα πλαίσια της Ευέλικτης Ζώνης.

9η Ενότητα

Κεφ. 53: Μεθοδικά και εστιασμένα προσελκύουμε το ενδιαφέρον των μαθητών με στόχο την κατανόηση των βημάτων του συμπεράσματος.

Κεφ. 54: Συστηματική αξιοποίηση του άβακα για την αναγνώριση τετραψήφιων αριθμών.

******Ενδέχεται στις προτεινόμενες δραστηριότητες των Νέων Προγραμμάτων Σπουδών, έκδοσης 2014, να υπάρχει μικρή απόκλιση στον αριθμό της σελίδας, λόγω της διαφορετικής έκδοσης του επεξεργαστή κειμένου, που θα χρησιμοποιηθεί. Σε κάθε περίπτωση όμως ο κωδικός της προτεινόμενης δραστηριότητας κάθε τάξης είναι μοναδικός (για παράδειγμα ΑρΔ3, για την Α΄ δημοτικού).

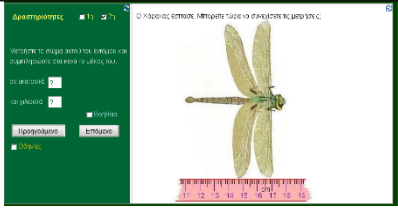
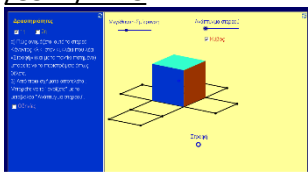
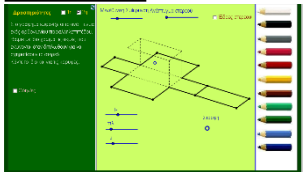
ΤΑΞΗ: Γ΄

ΕΚΠΑΙΔΕΥΤΙΚΟ ΥΛΙΚΟ:

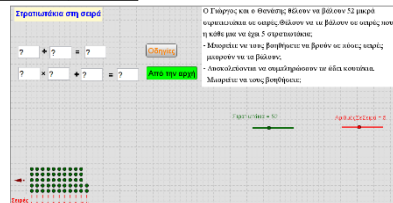
Βιβλίο μαθητή, Μαθηματικά Γ΄ Δημοτικού, 2015, ένα τεύχος
 Τετράδιο εργασιών, Μαθηματικά Γ΄ Δημοτικού, 2015, α΄ τεύχος
 Τετράδιο εργασιών, Μαθηματικά Γ΄ Δημοτικού, 2015, β΄ τεύχος
 Τετράδιο εργασιών, Μαθηματικά Γ΄ Δημοτικού, 2015, γ΄ τεύχος
 Τετράδιο εργασιών, Μαθηματικά Γ΄ Δημοτικού, 2015, δ΄ τεύχος

Κεφάλαιο	Προτείνεται να <u>μη</u> αξιοποιηθούν διδακτικά από το Βιβλίο Μαθητή τα παρακάτω :	Προτείνεται να <u>μη</u> αξιοποιηθούν διδακτικά από το Τετράδιο Εργασιών τα παρακάτω :	Προτείνεται να αξιοποιηθούν διδακτικά τα παρακάτω «ψηφιακά δομήματα» από τα εμπλουτισμένα σχ. εγχειρίδια	Προτείνεται να αξιοποιηθούν διδακτικά οι παρακάτω δραστηριότητες από τα νέα ΠΣ και τον Οδηγό για τον Εκπαιδευτικό**	Παρατηρήσεις
1ο		α΄ τεύχος, σελ. 11, άσκηση 5		Εναλλακτικά μπορεί να γίνει η δραστηριότητα από τον Οδηγό για τον Εκπαιδευτικό στη σελ. 84 με τίτλο «Πίνακας Gattegno (ανάγνωση, γραφή και κατανόηση φυσικών αριθμών)». Επίσης, εναλλακτικά μπορεί να γίνει, από το Νέο Πρόγραμμα Σπουδών της Γ΄ τάξης,	Η δραστηριότητα 5 θα μπορούσε να αξιοποιηθεί διδακτικά στο βιβλίο του μαθητή, χρησιμοποιώντας βιωματικά τους άβακες και οι μαθητές να κατανοήσουν την αξία θέσης των ψηφίων.

				η δραστηριότητα ΑρΔ2 της σελ.80 με τίτλο «Τριψήφιοι αριθμοί».	
2ο	σελ. 14, άσκηση 1				Η δραστηριότητα 1 προκειμένου να χαρακτηριστεί αναληπτική ώστε οι μαθητές να βρουν όλους τους πιθανούς τρόπους πρόσθεσης, αρκεί η εκφώνηση του προβλήματος.
2ο	σελ. 15, άσκηση 2				Η άσκηση 2 εστιάζει κυρίως στο διαδικαστικό μέρος πρόσθεσης διψήφιων και τριψήφιων αριθμών.
7ο	σελ. 25, άσκηση 4				Στην άσκηση 4 η χρήση της αριθμομηχανής θα μπορούσε να ενσωματωθεί ως τρόπος επαλήθευσης στις άλλες δραστηριότητες.
8ο		α' τεύχος, σελ. 24, άσκηση 2	Αντί για την 5 ^η δραστηριότητα του Β.Μ., σελ. 29, μπορεί να πραγματοποιηθεί η παρακάτω ψηφιακή δραστηριότητα: http://photodentro.edu.gr/v/item/ds/8521/4391		Οι μαθητές έχουν εξασκηθεί σε παρόμοιες ασκήσεις στο βιβλίο του μαθητή και



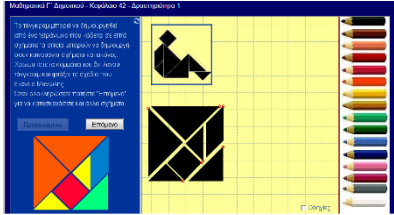
					μάλιστα η πρώτη είναι βιωματική.
8ο		α' τεύχος, σελ. 25, άσκηση 4			Οι μαθητές έχουν εξασκηθεί σε παρόμοιες ασκήσεις.
9ο		α' τεύχος, σελ. 26, άσκηση 1	<p>Η δραστηριότητα 'μαθαίνω' σελ. 31 στο Β.Μ. μπορεί να γίνει με πιο διερευνητικό τρόπο μέσω ψηφιακών εργαλείων:</p> <p>http://photodentro.edu.gr/v/item/ds/8521/4425</p>  <p>http://photodentro.edu.gr/v/item/ds/8521/4424</p> 		Οι μαθητές έχουν εξασκηθεί σε παρόμοιες ασκήσεις.
10ο	σελ. 32, άσκηση 1			Εναλλακτικά μπορεί να γίνει η δραστηριότητα από τον Οδηγό για τον Εκπαιδευτικό στη σελ. 85 με τίτλο «Εργασία με αριθμογράμμες (στρατηγικές νοερών υπολογισμών)».	Η δραστηριότητα 1 προκειμένου να χαρακτηριστεί αναληπτική ώστε οι μαθητές να βρουν όλους τους πιθανούς τρόπους αφαίρεσης, αρκεί η εκφώνηση του προβλήματος.
10ο	σελ. 33, άσκηση 2				Η άσκηση 2 εστιάζει κυρίως στο διαδικαστικό μέρος αφαίρεσης διψήφιων και τριψήφιων

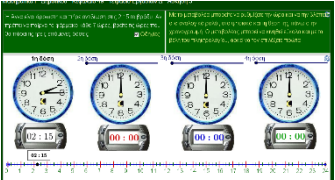
					αριθμών.
12ο	σελ. 37, άσκηση 3				Έχουν γίνει παρόμοια προβλήματα.
12ο		α' τεύχος, σελ. 32, άσκηση 2			Έχουν γίνει παρόμοιες ασκήσεις.
13ο		α' τεύχος, σελ. 35, άσκηση 5			Οι μαθητές έχουν εξασκηθεί σε παρόμοιες ασκήσεις.
14ο	σελ. 43, άσκηση 5			Εναλλακτικά μπορεί να γίνει η δραστηριότητα από τον Οδηγό για τον Εκπαιδευτικό ό στη σελ. 84 με τίτλο «Πίνακας Gattegno (ανάγνωση, γραφή και κατανόηση φυσικών αριθμών)».	Δεν εξυπηρετεί άμεσα τον διδακτικό στόχο της ενότητας.
14ο		β' τεύχος, σελ. 11, άσκηση 4			Οι μαθητές έχουν εξασκηθεί σε παρόμοιες ασκήσεις.
15ο	σελ. 45, άσκηση 3				Οι ασκήσεις 1, 2 αρκούν για την επίτευξη του διδακτικού στόχου.
15ο		β' τεύχος, σελ. 13, άσκηση 4			Εισάγεται διαδικαστικά η έννοια της αντίστροφης πράξης πρόσθεσης-αφαίρεσης χωρίς να έχει αναπτυχθεί εννοιολογικά

					στο βιβλίο του μαθητή. Θα μπορούσε να μεταφερθεί στο βιβλίο του μαθητή.
17ο	σελ. 49, άσκηση 3				Έχουν γίνει παρόμοιες ασκήσεις.
17ο		β' τεύχος, σελ. 17, άσκηση 6			Έχουν γίνει παρόμοιες ασκήσεις.
18ο		β' τεύχος, σελ. 18, άσκηση 1	<p>Η δραστηριότητα 3 σελ. 51 στο Β.Μ. μπορεί να γίνει με πιο διερευνητικό τρόπο μέσω ψηφιακών εργαλείων: http://photodentro.edu.gr/v/item/ds/8521/4292</p> 		Έχουν γίνει παρόμοιες ασκήσεις.
19ο	σελ. 52, άσκηση 1				Έχουν γίνει παρόμοιες ασκήσεις.
19ο	σελ. 53, άσκηση 3				Δεν εντάσσεται άμεσα στην κατηγορία των προβλημάτων.
20ο		β' τεύχος, σελ. 22, άσκηση 2			Εισάγεται διαδικαστικά η έννοια της αντίστροφης πράξης πρόσθεσης-αφαίρεσης χωρίς να έχει αναπτυχθεί εννοιολογικά στο βιβλίο του μαθητή. Θα μπορούσε να μεταφερθεί στο βιβλίο του μαθητή.
27ο	σελ. 71, άσκηση 2				Οι υπόλοιπες δραστηριότητες αρκούν για

					την επίτευξη του διδακτικού στόχου.
27ο		γ' τεύχος, σελ. 11, ασκήσεις 4, 6			Έχουν γίνει παρόμοιες ασκήσεις.
28ο	σελ. 73, ασκήσεις 2, 3				Έχουν γίνει παρόμοιες ασκήσεις.
28ο		γ' τεύχος, σελ 13, ασκήσεις 5, 6			Έχουν γίνει παρόμοιες ασκήσεις.
29ο		γ' τεύχος, σελ. 14, άσκηση 1 γ' τεύχος, σελ. 15, άσκηση 4			Έχουν γίνει παρόμοιες ασκήσεις.
30ο	σελ. 77, ασκήσεις 2, 3				Έχουν γίνει παρόμοιες ασκήσεις.
30ο		γ' τεύχος, σελ. 16, άσκηση 3			Έχουν γίνει παρόμοιες ασκήσεις.
31ο	σελ. 79, άσκηση 4				Έχουν γίνει παρόμοιες ασκήσεις.
33ο	σελ. 85, άσκηση 2				Η άσκηση 2 εστιάζει κυρίως στο διαδικαστικό μέρος ενώ στην παρούσα φάση η εστίαση είναι στην εννοιολογική κατανόηση.
33ο		γ' τεύχος, σελ. 23, άσκηση 5			Έχουν γίνει παρόμοιες ασκήσεις.
34ο	σελ. 87, άσκηση 2				Η άσκηση 2 εστιάζει κυρίως στο διαδικαστικό μέρος ενώ στην παρούσα

					φάση η εστίαση είναι στην εννοιολογική κατανόηση.
36ο	σελ. 90, άσκηση 1 σελ. 91, άσκηση 2				Έχουν γίνει παρόμοιες ασκήσεις.
36ο	σελ. 91, άσκηση 5				Δυσκολία στην κατανόησή της από τους μαθητές.
36ο		γ' τεύχος, σελ. 28, άσκηση 1 γ' τεύχος, σελ. 29, άσκηση 4			Έχουν γίνει παρόμοιες ασκήσεις.
37ο	σελ. 93, άσκηση 2				Έχουν γίνει παρόμοιες ασκήσεις.
37ο		γ' τεύχος, σελ.30, άσκηση 1 γ' τεύχος, σελ.31, άσκηση 4			Υπάρχουν παρόμοιες ασκήσεις παρακάτω.
40ο	σελ. 98, άσκηση 1				Δεν εξυπηρετεί τους επιδιωκόμενους στόχους της ενότητας.
40ο		γ' τεύχος, σελ. 34, άσκηση 2		Εναλλακτικά μπορεί να γίνει, από το Νέο Πρόγραμμα Σπουδών της Γ' τάξης, η δραστηριότητα ΑρΔ4 της σελ.80 με τίτλο «Όσο ψηλότερα τόσο καλύτερα».	Η συγκεκριμένη άσκηση θα μπορούσε να αξιοποιηθεί διδακτικά στο βιβλίο του μαθητή, χρησιμοποιώντας βιωματικά τους άβακες οι μαθητές θα αναπτύξουν την αξία θέσης των ψηφίων.

41ο			<p>Αντί για τη 2^η δραστηριότητα, σελ. 101, στο Β.Μ. μπορεί να πραγματοποιηθεί η παρακάτω ψηφιακή δραστηριότητα: http://photodentro.edu.gr/v/item/ds/8521/4150</p>  <p>Ως επέκταση της 5ης άσκησης, σελ.37, στο Τ.Ε. μπορεί να πραγματοποιηθεί η παρακάτω ψηφιακή δραστηριότητα: http://photodentro.edu.gr/v/item/ds/8521/4144</p> 		
42ο			<p>Ως επέκταση της 1ης δραστηριότητας του Β.Μ, σελ. 102, μπορεί να πραγματοποιηθεί η παρακάτω ψηφιακή δραστηριότητα: http://photodentro.edu.gr/v/item/ds/8521/4417</p> 		
46ο	Όλο το κεφάλαιο				Έχουν γίνει παρόμοιες ασκήσεις σε προηγούμενο κεφάλαιο.
48ο	σελ. 117, άσκηση 2 σελ. 117, άσκηση 4				Έχουν γίνει παρόμοιες ασκήσεις.
48ο		δ' τεύχος, σελ. 15,			Οι υπόλοιπες δραστηριότητες

		ασκήσεις 2, 3			ς επαρκούν για την επίτευξη των στόχων.
49ο		δ' τεύχος, σελ. 17, άσκηση 4	<p>Η άσκηση 3, σελ. 16, στο Τ.Ε.. μπορεί να γίνει με πιο διερευνητικό τρόπο μέσω ψηφιακών εργαλείων: http://photodentro.edu.gr/v/item/ds/8521/4384</p> 		Έχουν γίνει παρόμοιες ασκήσεις.
50ο		δ' τεύχος, σελ 18, άσκηση 2 δ' τεύχος, σελ 19, άσκηση 4			Έχουν γίνει παρόμοιες ασκήσεις.
53ο		δ' τεύχος, σελ. 25, άσκηση 5			Η συγκεκριμένη άσκηση θα μπορούσε να αξιοποιηθεί διδακτικά στο βιβλίο του μαθητή, χρησιμοποιώντας βιωματικά τους άβακες οι μαθητές θα αναπτύξουν την αξία θέσης των ψηφίων.
54ο	Όλο το κεφάλαιο				Αποτελεί επανάληψη εννοιών που έχουν αναπτυχθεί επαρκώς σε προηγούμενη ενότητα.
56ο	σελ. 135, ασκήσεις 2, 3				Οι άσκηση 2 και 3 εστιάζουν κυρίως στο διαδικαστικό μέρος ενώ στην παρούσα

					φάση η εστίαση είναι στην εννοιολογική κατανόηση μέσω της επίλυσης προβλημάτων.
56ο		δ' τεύχος, σελ. 31, ασκήσεις 4, 6			Έχουν γίνει παρόμοιες ασκήσεις.
57ο	Όλο το κεφάλαιο				Αποτελεί επανάληψη εννοιών που έχουν αναπτυχθεί επαρκώς σε προηγούμενη ενότητα.
58ο	Όλο το κεφάλαιο				Οι δραστηριότητες θα μπορούσαν να πραγματοποιηθούν στα κεφάλαια που αναπτύσσονται οι αντίστοιχες έννοιες. Ωστόσο, έχουν γίνει παρόμοιες ασκήσεις.
59ο	Όλο το κεφάλαιο				Οι δραστηριότητες θα μπορούσαν να πραγματοποιηθούν στα κεφάλαια που αναπτύσσονται οι αντίστοιχες έννοιες. Ωστόσο, έχουν γίνει παρόμοιες ασκήσεις.

Οδηγίες για τις ενότητες των μαθηματικών της τάξης

1η Ενότητα: Αριθμοί μέχρι το 1.000 - Οι τέσσερις πράξεις- Γεωμετρικά σχήματα

Κεφ. 1: Να δοθεί βαρύτητα στην ανάπτυξη της αξίας θέσης των ψηφίων και στην ανάλυση των αριθμών στο δεκαδικό τους ανάπτυγμα μέσα από τις αντίστοιχες δραστηριότητες.

Κεφ. 2: Να δοθεί η δυνατότητα στους μαθητές να ανακαλύψουν τους διαφορετικούς τρόπους πρόσθεσης μεταβαίνοντας στον αλγόριθμο της κάθετης πρόσθεσης εννοιολογικά. Σ' αυτό θα βοηθήσει η κατανόηση των μαθητών για την αξία θέσης των ψηφίων ώστε να τοποθετήσουν τα ψηφία των δύο προσθετέων σωστά και να προκύψει το άθροισμα.

Κεφ. 3: Να προσεγγίσουν οι μαθητές τα βασικά χαρακτηριστικά των σχημάτων και να τα συγκρίνουν μέσα από βιωματικές δραστηριότητες, καταστάσεις της καθημερινότητάς τους και χειραπτικά υλικά.

Κεφ. 4-6: Να εστιάσουν οι μαθητές στην εννοιολογική κατανόηση του πολλαπλασιασμού προσεγγίζοντάς τον ως επαναλαμβανόμενη πρόσθεση. Η απομνημόνευση της προπαίδειας είναι επιθυμητή για λόγους αυτοματοποίησης, αλλά γνωρίζοντας οι μαθητές το εννοιολογικό υπόβαθρο του πολλαπλασιασμού θα τους βοηθήσει στα σημεία που θα δυσκολευτούν. Να αντιληφθούν τον πολλαπλασιασμό ως αντίστροφη πράξη της διαίρεσης και το αντίστροφο.

Κεφ. 7: Επαναληπτικό.

2η Ενότητα: Μετρήσεις μήκους - Πράξεις αφαίρεσης και πολλαπλασιασμού - Στερεά σώματα

Κεφ. 8: Να χρησιμοποιούν οι μαθητές το μέτρο, να εξασκηθούν στη μέτρηση μηκών και να παρατηρήσουν τη σχέση των υποδιαιρέσεων του μέτρου. Να αντιληφθούν ότι η μονάδα μέτρησης είναι μια συμβατική έννοια, το μέτρο και οι υποδιαιρέσεις προέκυψαν από την ανάγκη του ανθρώπου να μετρήσει το μήκος. Σ' αυτό το σημείο μπορούμε να αναφερθούμε και σε άλλες μονάδες μέτρησης όπως η ίντσα. Οι μαθητές έχουν εμπειρίες και με την ανάλογη καθοδήγηση του εκπαιδευτικού πιθανόν να σκεφτούν ότι για τη μέτρηση της διαγωνίου των τηλεοράσεων χρησιμοποιείται η ίντσα.

Κεφ. 9: Να δοθεί έμφαση στη δισδιάστατη και τρισδιάστατη μορφή των σχημάτων και στην αναπαράστασή τους με τη χρήση αναπτυγμάτων.

Κεφ. 10: Να δοθεί η δυνατότητα στους μαθητές να ανακαλύψουν τους διαφορετικούς τρόπους αφαίρεσης μεταβαίνοντας στον αλγόριθμο της κάθετης αφαίρεσης εννοιολογικά. Σ' αυτό θα βοηθήσει η κατανόηση των μαθητών για την αξία θέσης των ψηφίων ώστε να τοποθετήσουν σωστά τα ψηφία του μειωτέου και του αφαιρετέου και να προκύψει η διαφορά. Σημαντικό είναι να δοθεί προσοχή στις έννοιες του μειωτέου και του αφαιρετέου προκειμένου οι μαθητές να αντιληφθούν και να συνδέσουν τις έννοιες με τη διαδικασία της πράξης της αφαίρεσης. Μειωτέος είναι ο αριθμός που μειώνεται, άρα είναι ο μεγαλύτερος αριθμός και αφαιρετέος είναι ο αριθμός που αφαιρείται από τον μειωτέο. Δηλαδή ο μειωτέος, μειώνεται κατά τόσο, όσο είναι ο αφαιρετέος και προκύπτει η διαφορά.

Κεφ. 11: Να εστιάσουν οι μαθητές στην εννοιολογική κατανόηση του πολλαπλασιασμού προσεγγίζοντας τον ως επαναλαμβανόμενη πρόσθεση. Η απομνημόνευση της προπαίδειας είναι επιθυμητή για λόγους αυτοματοποίησης, αλλά γνωρίζοντας οι μαθητές το εννοιολογικό υπόβαθρο του πολλαπλασιασμού θα τους βοηθήσει στα σημεία που θα δυσκολευτούν.

Κεφ. 12: Επαρκούν οι οδηγίες στο βιβλίο του δασκάλου.

Κεφ. 13: Επαναληπτικό.

3η Ενότητα: Αριθμοί μέχρι το 3.000 - Οι τέσσερις πράξεις - Χαράξεις, ορθές γωνίες

Κεφ. 14: Να δοθεί βαρύτητα στην ανάπτυξη της αξίας θέσης των ψηφίων και στην ανάλυση των αριθμών στο δεκαδικό τους ανάπτυγμα μέσα από τις αντίστοιχες δραστηριότητες. Κρίνεται σημαντική η ανάπτυξη της ιδιότητας της σύγκρισης των αριθμών.

Κεφ. 15: Να αντιληφθούν οι μαθητές την πρόσθεση ως αντίστροφη πράξη της αφαίρεσης και το αντίστροφο. Να χρησιμοποιούν αυτή την ιδιότητα ως επαλήθευση των πράξεων.

Κεφ. 16: Να δοθεί έμφαση στη ανάπτυξη δεξιοτήτων των μαθητών στη χρήση γεωμετρικών οργάνων (χάρακας, γνώμονας, διαβήτη) προκειμένου να κατασκευάζουν απλά γεωμετρικά σχήματα και να παρατηρούν τα χαρακτηριστικά των σχημάτων.

Κεφ. 17: Να δοθεί βαρύτητα στην ανάλυση των αριθμών στην αξία των ψηφίων του και στην επιμεριστική ιδιότητα του πολλαπλασιασμού ως προς την πρόσθεση.

Κεφ. 18: Να δοθεί έμφαση σε καταστάσεις μερισμού.

Κεφ. 19: Επαρκούν οι οδηγίες στο βιβλίο του δασκάλου.

Κεφ. 20: Επαναληπτικό.

4η Ενότητα: Εισαγωγή στα απλά κλάσματα

Κεφ. 22: Να δοθεί έμφαση σε καταστάσεις μερισμού και ίσου μερισμού καθώς και στη σχέση των μεριδίων μεταξύ τους και ως προς το όλο.

Κεφ. 23: Να εξασκηθούν οι μαθητές στην ερμηνεία του κλάσματος χρησιμοποιώντας ποικίλα μοντέλα εξωτερικών αναπαραστάσεων των κλασμάτων.

Κεφ. 24: Να αντιληφθούν την έννοια της κλασματικής μονάδας. Να έχουν αίσθηση της σχέσης της κλασματικής μονάδας με τη μονάδα στους φυσικούς αριθμούς. Στα κλάσματα η κλασματική μονάδα προσδιορίζεται κάθε φορά από το κλάσμα που έχουμε, άρα είναι άπειρες, ενώ στους φυσικούς η μονάδα είναι το 1. Κάθε αριθμός προκύπτει ως επανάληψη της μονάδας του. Συνεπώς, η ανάπτυξη της σχέσης αυτής θα επιτρέψει τους μαθητές να αντιληφθούν το κλάσμα ως αριθμό μέσα από την επανάληψη της κλασματικής του μονάδας, τόσες φορές όσες εκφράζει ο αριθμητής. Είναι σημαντικό να αναπτυχθεί η ιδιότητα της σύγκρισης και να μπορούν οι μαθητές να διατάσσουν τους αριθμούς χρησιμοποιώντας το μοντέλο της αριθμογραμμής και να τους συγκρίνουν χρησιμοποιώντας τα σύμβολα ανισότητας. Ιδιαίτερη προσοχή θα πρέπει να δοθεί στην περίπτωση σύγκρισης κλασμάτων που εκφράζουν κάποιο μοντέλο εμβαδού. Είναι σημαντικό να καταλάβουν οι μαθητές ότι μπορούμε να συγκρίνουμε κλάσματα που αναφέρονται στο ίδιο όλο.

Κεφ. 25: Είναι σημαντικό οι μαθητές να αναπτύξουν δεξιότητες παρατήρησης και σύγκρισης σχημάτων προκειμένου να κατανοήσουν ότι ισοδύναμα είναι τα κλάσματα που εκφράζουν το ίδιο μέρος ενός μεγέθους. Αυτό που αλλάζει μόνο είναι ο αριθμός των μερών και όχι το μέρος.

Κεφ. 26: Επαναληπτικό.

5η Ενότητα: Προσθέσεις και αφαιρέσεις - Αλγόριθμος του πολλαπλασιασμού

Κεφ. 27: Να δοθεί έμφαση στη διαδικασία ελέγχου της ορθότητας της πράξης με την αντίστροφη πράξη.

Κεφ. 28: Να εξασκηθούν στην ανάλυση των αριθμών στην αξία των ψηφίων του και στην επιμεριστική ιδιότητα του πολλαπλασιασμού ως προς την πρόσθεση, διψήφιο με μονοψήφιο.

Κεφ. 29: Να εξασκηθούν στην ανάλυση των αριθμών στην αξία των ψηφίων του και στην επιμεριστική ιδιότητα του πολλαπλασιασμού ως προς την πρόσθεση, διψήφιο με διψήφιο.

Κεφ. 30: Εισαγωγή στον αλγόριθμο του πολλαπλασιασμού και σύνδεση με τις δύο προηγούμενες ενότητες.

Κεφ. 31: Επαρκούν οι οδηγίες στο βιβλίο του δασκάλου.

Κεφ. 32: Επαναληπτικό.

6η Ενότητα: Εισαγωγή στους δεκαδικούς αριθμούς

Κεφ. 33-38:

Επαρκούν οι διδακτικές οδηγίες στο βιβλίο του δασκάλου, ωστόσο θα πρέπει να δοθεί έμφαση στην κατανόηση της αξίας θέσης των ψηφίων του ακέραιου και του δεκαδικού μέρους ενός δεκαδικού αριθμού.

7η Ενότητα: Αριθμοί μέχρι το 7.000 - Μέτρηση μάζας - Παζλ, πλακόστρωτα, μωσαϊκά, συμμετρία

Κεφ. 40: Να δοθεί βαρύτητα στην ανάπτυξη της αξίας θέσης των ψηφίων, στην ανάλυση των αριθμών στο δεκαδικό τους ανάπτυγμα μέσα από τις αντίστοιχες δραστηριότητες και στη σύγκριση και διάταξη των αριθμών.

Κεφ. 41: Επαρκούν οι οδηγίες στο βιβλίο του δασκάλου.

Κεφ. 42: Επαρκούν οι οδηγίες στο βιβλίο του δασκάλου.

Κεφ. 43: Επαρκούν οι οδηγίες στο βιβλίο του δασκάλου.

Κεφ. 44: Επαρκούν οι οδηγίες στο βιβλίο του δασκάλου.

Κεφ. 45: Επαναληπτικό.

8η Ενότητα: Πολλαπλασιασμοί και διαιρέσεις - Μοτίβα - Μέτρηση χρόνου και επιφάνειας

Κεφ. 46: Έχει αφαιρεθεί.

Κεφ. 47: Επαρκούν οι οδηγίες στο βιβλίο του δασκάλου.

Κεφ. 48: Επαρκούν οι οδηγίες στο βιβλίο του δασκάλου.

Κεφ. 49: Να δοθεί έμφαση στην εκμάθηση και κατανόηση της αναλογικής ώρας.

Κεφ. 50: Επαρκούν οι οδηγίες στο βιβλίο του δασκάλου.

Κεφ. 51: Επαρκούν οι οδηγίες στο βιβλίο του δασκάλου.

Κεφ. 52: Επαναληπτικό.

9η Ενότητα: Αριθμοί μέχρι το 10.000 - Κλάσματα και δεκαδικοί- Πράξεις - Γεωμετρία

Κεφ. 53: Να δοθεί έμφαση στην ανάλυση των αριθμών και στη διάταξη τους ανάλογα με την αξία τους.

Κεφ. 54: Έχει αφαιρεθεί.

Κεφ. 55: Επαρκούν οι οδηγίες στο βιβλίο του δασκάλου.

Κεφ. 56: Εισαγωγή στις κάθετες διαιρέσεις και στον αλγόριθμο της ευκλείδειας διαίρεσης.

Κεφ. 57: Έχει αφαιρεθεί.

Κεφ. 58: Έχει αφαιρεθεί.

Κεφ. 59: Έχει αφαιρεθεί.

Σημείωση: Για να τρέξετε τις ψηφιακές δραστηριότητες σε απευθείας σύνδεση (on line), προτιμήστε τον φυλλομετρητή Mozilla Firefox. Αν εξακολουθείτε να έχετε πρόβλημα, προσθέστε τη διεύθυνση <http://photodentro.edu.gr> στο exception site list στην καρτέλα security της Java.


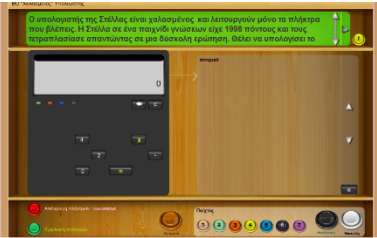
**Ενδέχεται στις προτεινόμενες δραστηριότητες των Νέων Προγραμμάτων Σπουδών, έκδοσης 2014, να υπάρχει μικρή απόκλιση στον αριθμό της σελίδας, λόγω της διαφορετικής έκδοσης του επεξεργαστή κειμένου, που θα χρησιμοποιηθεί. Σε κάθε περίπτωση όμως ο κωδικός της προτεινόμενης δραστηριότητας κάθε τάξης είναι μοναδικός (για παράδειγμα ΑρΔ3, για την Α΄ δημοτικού).


ΤΑΞΗ: Δ΄


ΕΚΠΑΙΔΕΥΤΙΚΟ ΥΛΙΚΟ:


Βιβλίο μαθητή, Μαθηματικά Δ΄ Δημοτικού, 2015, ένα τεύχος
 Τετράδιο εργασιών, Μαθηματικά Δ΄ Δημοτικού, 2015, α΄ τεύχος
 Τετράδιο εργασιών, Μαθηματικά Δ΄ Δημοτικού, 2015, β΄ τεύχος
 Τετράδιο εργασιών, Μαθηματικά Δ΄ Δημοτικού, 2015, γ΄ τεύχος
 Τετράδιο εργασιών, Μαθηματικά Δ΄ Δημοτικού, 2015, δ΄ τεύχος

Κεφάλαιο	Προτείνεται να μην αξιοποιηθούν διδακτικά από το Βιβλίο Μαθητή τα παρακάτω :	Προτείνεται να μην αξιοποιηθούν διδακτικά από το Τετράδιο Εργασιών τα παρακάτω:	Προτείνεται να αξιοποιηθούν διδακτικά τα παρακάτω «ψηφιακά δομήματα» από τα εμπλουτισμένα σχ. εγχειρίδια	Προτείνεται να αξιοποιηθούν διδακτικοί παρακάτω δραστηριότητες από τα νέα ΠΣ**	Παρατηρήσεις
1ο		Σελ.6 Στην 1 ^η άσκηση να γίνει η αντιστοίχιση των αριθμών μόνο με τις αριθμολέξεις (να μη συμπληρωθεί η δεύτερη δεξιά γραμμή, που αποτυπώνει την πρόσθεση)			Αποφεύγεται να αποδομηθεί έτσι η αμφιμονοσήμη αντη αντιστοιχία αριθμού και αριθμολέξης του. Η ανάλυση αριθμών σε προσθετέους υλοποιείται και σε πολλές άλλες ασκήσεις της ενότητας.
2ο	Στο συμπέρασμα, να αντικατασταθεί η έκφραση: «στρογγυλός» αριθμός, με την:	σελ.8 1 ^η & 3 ^η άσκηση σελ. 9 άσκηση 6 (να αντικατασταθεί η πρόταση: «Αν του προσθέσω 3	Η δραστηριότητα 1β, σελ. 11 στο Β.Μ, μπορεί να γίνει με πιο διερευνητικό τρόπο μέσω ψηφιακών εργαλείων: http://photodentro.edu.gr/v/item/ds/8521/4198	Εναλλακτικά μπορεί να γίνει, από το Νέο Πρόγραμμα Σπουδών της Δ΄ τάξης, η δραστηριότητα ΑρΔ2 της	1^η άσκηση: Είναι δυσνόητη, ενώ ψαλιδίζει και την αποκλίνουσα σκέψη των μαθητών. Προτιμότερο είναι να προτείνουν οι


	«αριθμός που τελειώνει σε 0»	μονάδες γίνεται «στρογγυλός αριθμός» με την: «Αν του προσθέσω 3 μονάδες ο αριθμός θα τελειώνει σε 0)	 <p>Η δραστηριότητα 2, σελ. 11 στο Β.Μ, μπορεί να γίνει με πιο διερευνητικό τρόπο μέσω ψηφιακών εργαλείων: http://photodentro.edu.gr/v/item/ds/8521/4214</p> 	σελ.102.	ίδιοι οι μαθητές τρόπους που ταιριάζουν στο δικό τους γνωστικό στλ. 3^η άσκηση: Τα μοτίβα μελετώνται σε άλλη κατοπινή ενότητα. 6^η άσκηση: Δεν υφίσταται στον μαθηματικό λόγο η έκφραση «στρογγυλός αριθμός».
3ο	σελ.13 στην εργασία 1 να μη συμπληρωθεί η τελευταία στήλη του πίνακα.	σελ.11 άσκηση 5			Στην αρχή του σχολικού έτους τέτοιες ασκήσεις, μάλλον, δημιουργούν μαθησιακή επιβάρυνση.
4ο		Σελ. 13 Οι ασκήσεις 5 και 6			Είναι χρονοβόρες. Οι σχετικές έννοιες της διάταξης και του δεκαδικού αναπτύγματος μπορούν να καλυφτούν με τις προηγούμενες ασκήσεις του κεφαλαίου.
5ο		Σελ. 15 Οι ασκήσεις 4, 5 και 6.			Οι υπόλοιπες ασκήσεις του κεφαλαίου είναι αρκετές, ώστε οι μαθητές αυτού του ηλικιακού επιπέδου να

					εξοικειωθούν σταδιακά με την ορολογία, μέσω παρατήρησης και πειραματισμού και να εντοπίσουν τις ιδιότητες κάποιων σχημάτων και μέσω αυτών να προβούν σε χαλαρές γενικεύσεις και ομαδοποιήσεις. Το τάγκραμ είναι μέρος της ύλης και της επόμενης τάξης και είναι διδακτικά επωφελέστερο να αξιοποιηθεί εκεί.
6ο			<p>Η δραστηριότητα β, σελ. 19 στο Β.Μ, μπορεί να γίνει με πιο διερευνητικό τρόπο μέσω ψηφιακών εργαλείων: http://photodentro.edu.gr/v/item/ds/8521/4301</p> 		
7ο	Σελ. 21 2η εργασία				Γενικά, η επίλυση προβλημάτων είναι, συχνά, πολύ δύσκολη για τους μαθητές, καθότι αυτοί δε συνειδητοποιούν τις γνωστικές

					<p>διαδικασίες που απαιτούνται κατά την επίλυση. Το συγκεκριμένο πρόβλημα είναι σύνθετο και οι απαιτήσεις του υπερβαίνουν, μάλλον, τις δυνατότητες των μαθητών της Δ' τάξης.</p>
8ο		<p>σελ. 22 4η άσκηση σελ.23 Στην άσκηση 5 στην β' περίπτωση να αντικατασταθούν οι αριθμοί με άλλους μικρότερους, ώστε να φανεί ευκρινέστερα η ευκολία που προσφέρει στους υπολογισμούς η αντιμεταθετική και η προσεταιριστική ιδιότητα της πρόσθεσης.</p>	<p>Αντί για την άσκηση 4, σελ.22 στο Τ.Ε., μπορεί να πραγματοποιηθεί η παρακάτω διερευνητική δραστηριότητα με χρήση ψηφιακών εργαλείων: http://photodentro.edu.gr/v/item/ds/8521/4332</p> 	<p>Εναλλακτικά μπορεί να γίνει, από το Νέο Πρόγραμμά Σπουδών της Δ' τάξης, η δραστηριότητα ΑρΔ1 της σελ.102.</p>	<p>4^η άσκηση: Είναι άστοχη, καθώς οι εκτιμήσεις των σχετικών πράξεων είναι πολύ δύσκολες. Αν απαλειφόταν η έκφραση «Εκτιμώ και...» και παρέμενε το υπόλοιπο τμήμα της πρότασης ίσως υπήρχε νόημα και μαθησιακό όφελος.</p>
9ο	σελ. 27 1η εργασία				<p>Είναι δυσνόητος και ασαφής ο τρόπος παρουσίασης της</p>

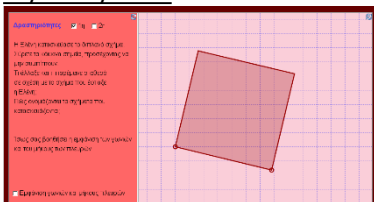
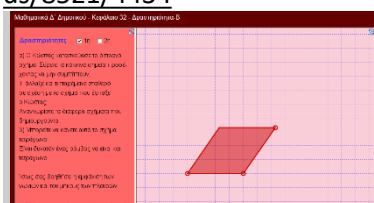
					επιμεριστικής ιδιότητας του πολλαπλασιασμού ως προς την πρόσθεση, ειδικά στη δεύτερη παραδειγματική περίπτωση.
10ο	σελ 28 2 ^η δραστηριότητα				Υπερβολική και κουραστική χρήση εικόνων και σχεδιαγραμμάτων σε βάρος του μαθηματικού λόγου, τα οποία διατρέχουν, μάλιστα, όλο το κεφάλαιο αλλά και γενικά το εγχειρίδιο της Δ' τάξης.
11ο	σελ 31 3 ^η εργασία	σελ. 28 ασκήσεις 3 και 4	Η δραστηριότητα 1, σελ. 30 στο Β.Μ, μπορεί να γίνει με πιο διερευνητικό τρόπο μέσω ψηφιακών εργαλείων: http://photodentro.edu.gr/v/item/ds/8521/4321		Β.Μ: Ο στόχος καλύφθηκε από τις προηγούμενες δυο εργασίες Τ.Ε: Μια μελέτη των κλασμάτων ακολουθεί σε υστερότερο κεφάλαιο, όπου πρέπει να δοθεί και ιδιαίτερη βαρύτητα (σύμφωνα και με το κείμενο με οδηγίες για κάθε ενότητα, που ακολουθεί στο τέλος)
12ο	Ολόκληρο το	Ολόκληρο το κεφάλαιο			Τα προσδοκώμεν

	κεφάλαιο				α μαθησιακά αποτελέσματα μπορούν να καλυφθούν και από τα εκατέρωθεν του 12 ^{ου} κεφάλαια.
13ο		σελ 33 Πρόβλημα 4 και 5			Είναι προτιμότερο τέτοιου είδους προβλήματα να μελετηθούν στην επόμενη τάξη, όπου τα πολλαπλάσια και οι διαιρέτες αριθμών μελετώνται εκτενέστερα.
14ο	Σελ. 37 Εργασία	Σελ. 35 Πρόβλημα 3			B.M: Πολύ δύσκολο πρόβλημα για το αντιληπτικό επίπεδο μαθητών Δ΄ Δημοτικού. Η επόμενη τάξη προσφέρεται περισσότερο για την πραγμάτευση τέτοιων προβλημάτων. T.E: Η συνθετότητα του προβλήματος μπορεί να αντιμετωπιστεί επιτυχεστέρα στην επόμενη τάξη.
17ο		σελ. 10 άσκηση 4 σελ. 11 άσκηση 8		<u>Εναλλακτικ</u> <u>ά μπορεί</u> <u>να γίνει,</u> <u>για τα</u> <u>κεφάλαια</u> <u>που</u>	Οι στόχοι καλύπτονται από τις υπόλοιπες εργασίες και ασκήσεις του

				<p><u>αναφέρονται στους δεκαδικούς αριθμούς</u>, από το Νέο Πρόγραμμα Σπουδών της Δ΄ τάξης, η δραστηριότητα ΑρΔ4 της σελ.103.</p>	<p>κεφαλαίου.</p>
18 ^ο		<p>Σελ. 12 ασκήσεις 1 και 3</p>	<p>Η άσκηση 6, σελ. 13 στο Τ.Ε., μπορεί να γίνει με πιο διερευνητικό τρόπο μέσω ψηφιακών εργαλείων: http://photodentro.edu.gr/v/item/ds/8521/4284</p> 		<p>Οι υπόλοιπες δραστηριότητες του κεφαλαίου είναι αρκετές, ώστε να καλυφτούν τα προσδοκώμενα μαθησιακά αποτελέσματα.</p>
3 ^η επανάληψη		<p>σελ.19 άσκηση 6</p>			<p>Η δραστηριότητα αυτή δεν προσφέρει μαθησιακό όφελος σε παιδιά αυτού του ηλικιακού επιπέδου. Είναι καθαρά διαδικαστική και αρκετά χρονοβόρα, ειδικά αν επιλεγούν δεκαδικοί αριθμοί μικρότεροι της μονάδας.</p>
21ο	<p>σελ. 57 εργασία 2</p>	<p>σελ. 23 άσκηση 7</p>			<p>Β.Μ: Στο πρόβλημα αυτό, πέραν της</p>

					<p>πολυπλοκότητ ας του, τα πολλά χρώματα, τα σχεδιαγράμμα τα και ο πίνακας δημιουργούν περισπασμούς και χαοτικότητα, και ταυτόχρονα η ακρίβεια, η σχολαστικότητ α και η τυπική τελειότητα του μαθηματικού λόγου δεν προάγονται. Τ.Ε: Η άσκηση είναι διαδικαστική και ο στόχος έχει καλυφτεί με τις αμέσως προηγούμενες δραστηριότητε ς.</p>
22ο		<p>Σελ.24 άσκηση 3 σελ. 25 άσκηση 6</p>		<p>Εναλλακτικ ά μπορεί να γίνει, από το Νέο Πρόγραμμ α Σπουδών της Δ' τάξης, η δραστηριότ ητα ΑρΔ6 της σελ.103.</p>	<p>Άσκηση 3: Θα ήταν προτιμότερη η απαίτηση για την ανεύρεση ενός, δύο ή το πολύ τριών τρόπων. Εξάλλου ο στόχος έχει ήδη καλυφτεί στο Β.Μ. άσκηση 6: Η παρακάτω άσκηση 7 προσφέρει τουλάχιστον ίδιες μαθησιακές απολαβές και</p>

					προάγει επιπλέον και τη συνεργατικότητα.
23ο		Σελ. 27 ασκήσεις 4 και 5			Τα προσδοκώμενα μαθησιακά αποτελέσματα μπορούν να ικανοποιηθούν από τις υπόλοιπες ασκήσεις του κεφαλαίου
24ο	Σελ. 62 εργασία 1	Σελ 29 Ασκήσεις 5, 6 και 7			Β.Μ: Αυτός ο τρόπος της επιμεριστικότητας προσφέρει σύγχυση, ενώ καταστρατηγεί και την αυτενέργεια των μαθητών. Τ.Ε. Οι ασκήσεις αυτές είναι επαναλήψεις προηγούμενων ασκήσεων.
26ο		σελ. 32 πρόβλημα 2 σελ. 33 πρόβλημα 4			Έχουν ίδιο μαθησιακό προσανατολισμό με τα υπόλοιπα προβλήματα του κεφαλαίου.
27ο	σελ. 71 εργασία 1			Εναλλακτικά μπορεί να γίνει, από το Νέο Πρόγραμμα Σπουδών της Δ' τάξης, η δραστηριότητα ΓΔ2 της σελ.104. <u>(όχι η</u>	Το παρόν κεφάλαιο μελετά παράλληλες και τεμνόμενες ευθείες στο επίπεδο. Οι ασύμβατες ευθείες του τρισδιάστατου χώρου δεν

				διερεύνηση, η οποία μπορεί να επεκταθεί και σε περιπτώσεις ασύμβατων ευθειών)	έχουν θέση. Μόνο σύγχυση μπορούν να προσφέρουν.
32°			<p>Η δραστηριότητες α, β, γ και δ, σελ. 80 στο Β.Μ, μπορούν να εμπλουτιστούν και να επεκταθούν μέσω των παρακάτω διερευνητικών ψηφιακών δραστηριοτήτων:</p> <p>http://photodentro.edu.gr/v/item/ds/8521/4422</p>  <p>http://photodentro.edu.gr/v/item/ds/8521/4434</p> 		
33ο		Σελ. 19 άσκηση 6		Εναλλακτικά μπορεί να γίνει, από το Νέο Πρόγραμμα Σπουδών της Δ' τάξης, η δραστηριότητα ΜΔ4 της σελ.106.	Τα σχήματα προς κατασκευή είναι πολύ δύσκολα, όχι μόνο για μαθητές Δ' Δημοτικού αλλά και για μεγαλύτερους.
35ο		Σελ. 25 άσκηση 5 (οι εκτιμήσεις των πράξεων, ωστόσο			Είναι λανθασμένη.

		μπορούν να μελετηθούν)		
36ο		Σελ. 26 άσκηση 1 Σελ.27 ασκήσεις 5 και 6		Οι ασκήσεις 1 και 6 είναι διαδικαστικές ενώ η 5 είναι ασαφής και δυσνόητη.
37ο		Σελ. 29 άσκηση 8		Η άσκηση είναι, μάλλον, άστοχη, αφού μπορεί να αποβεί πολύ χρονοβόρα κατά την αναζήτηση του σχετικού κειμένου.
38ο	σελ. 94 εισαγωγική δραστηριότητα σελ. 95 εργασία 1	Σελ. 30 άσκηση 2		Β.Μ: Έννοιες και δραστηριότητες που συμπλέκονται με διατάξεις και συνδυασμούς αντικειμένων απέχουν πολύ από το γνωστικό επίπεδο μαθητών της Δ' Δημοτικού, ειδικά δε, όταν συνυπάρχουν και με τη δημιουργία μοτίβων. Η άσκηση 4 από το Τ.Ε μπορεί, ωστόσο, να μελετηθεί, εξαιτίας της βιωματικής προσέγγισης που προσφέρει. Τ.Ε: Η άσκηση ενδείκνυται να μελετηθεί

				στην επόμενη τάξη, όπου η μελέτη των διαιρετών ενός αριθμού είναι διεξοδικότερη και αναλυτικότερη .
39ο		σελ. 33 ασκήσεις 5, 6 & 7		Η μελέτη αυτών των ασκήσεων, που είναι καθαρά διαδικαστικές, μπορεί να αποβεί χρονοβόρα και κουραστική.
40ο		σελ. 35 άσκηση 6		Το παρόν πρόβλημα είναι περίπλοκο, μακριά από τις δυνατότητες μαθητών αυτής της τάξης.
41ο	σελ 105 εργασία 1			Ο τρόπος παρουσίασης με τα πολλά χρώματα και τους πίνακες μάλλον συσκοτίζει την αντίληψη των πολλαπλασιαστικών δομών.
42ο		σελ. 8 άσκηση 4 σελ.9 άσκηση 7		Άσκηση 4: Οι υπόλοιπες ασκήσεις του κεφαλαίου είναι αρκετές για την κάλυψη των προσδοκώμενων μαθησιακών αποτελεσμάτων.

					<p>άσκηση 7: Η αναζήτηση διάφορων τρόπων διαίρεσης, αφαιρεί δυνατότητες εκμάθησης και εμπέδωσης του βασικού, κλασικού αλγόριθμου. Οι μεγαλύτερες τάξεις προσφέρονται περισσότερο για τέτοιες αλγοριθμικές τεχνικές.</p>
43ο		<p>Σελ. 10 άσκηση 1</p>			<p>Είναι αταίριαστη σε κεφάλαιο που μελετά αντίστροφα προβλήματα και επιπλέον είναι και πολύ δύσκολη, αφού απαιτεί νοητικά άλματα που ένας δεκάχρονος μαθητής, μάλλον, αδυνατεί να πραγματοποιήσει.</p>
44ο		<p>Σελ. 13 άσκηση 5</p>			<p>Οι στόχοι καλύφθηκαν από τις υπόλοιπες ασκήσεις και προβλήματα του κεφαλαίου.</p>
46ο	<p>Σελ. 115 εργασία 2</p>				<p>Ο πίνακας παραπέμπει στη μελέτη</p>

					ανάλογων ποσών, τα οποία αποτελούν διδακτέα ύλη μεγαλύτερης τάξης.
48ο	Σελ. 22 άσκηση 2 & 3 σελ. 23 άσκηση 8				Οι στόχοι υπηρετούνται και από τις υπόλοιπες ασκήσεις του κεφαλαίου.
52ο	Όλο το κεφάλαιο	Όλο το κεφάλαιο			Τα γεωμετρικά στερεά περιέχουν πολλούς ορισμούς και έννοιες και δεδομένου ότι δεν μελετώνται στην Ε΄ τάξη είναι προτιμότερο να εξεταστούν ενδελεχέστερα στην Στ΄ τάξη, όπου υπάρχουν σχετικά, αναλυτικά κεφάλαια.
53ο	Όλο το κεφάλαιο	Όλο το κεφάλαιο			Όπως παραπάνω
55ο		σελ 38 άσκηση 1 σελ. 39 άσκηση 5 & 7			Οι ασκήσεις αυτές περιέχουν υψηλό βαθμό δυσκολίας, που καθιστά πολύ αμφίβολη τη μαθησιακή αποτελεσματικότητά τους σε μαθητές Δ΄ Δημοτικού.
9 ^η επανάλ	Σελ. 141 Δραστηριό	Σελ. 42 άσκηση 1 &			Τα σχετικά κεφάλαια του

ηψη	τητα 3	2		εγχειριδίου έχουν αφαιρεθεί από τη διδακτέα ύλη.
-----	--------	---	--	--

Οδηγίες για τις περιόδους των μαθηματικών της τάξης

Α' Περίοδος

Α. Κατά τα πρώτα κεφάλαια, αλλά και όπου απαιτείται στο εγχειρίδιο, είναι απαραίτητο να αναδειχθεί ένας πλουραλισμός κατά την αξιοποίηση των τύπων του γνωστικού ύφους. Είναι καταγραμμένο στη βιβλιογραφία το γνωστικό ύφος, ο τρόπος επεξεργασίας, δηλαδή, των ερεθισμάτων, ο οποίος συνδέεται άμεσα με το δίπολο αναλυτικός/ολιστικός τύπος. Όσον αφορά στα Μαθηματικά, ένας μαθητής με γνωστικό ύφος του πρώτου τύπου (αναλυτικός) θα χρησιμοποιεί μολύβι και χαρτί για την εκτέλεση πράξεων, ενώ ένα «ολιστικός» μαθητής θα καταφύγει σε περισσότερο νοερούς υπολογισμούς και διαδικασίες. Η διάκριση αυτή είναι απαραίτητο να λαμβάνεται υπόψη, κατά τη διδασκαλία, ώστε να υπηρετούνται και οι δυο παράμετροι-τύποι του γνωστικού ύφους, δεδομένου ότι τα περισσότερα εγχειρίδια διάκεινται ευμενέστερα υπέρ των μαθητών του λεγόμενου «αναλυτικού τύπου».

Β. Η κατανόηση της δεκαδικής βάσης του αριθμητικού μας συστήματος είναι ένα από τα σημαντικότερα αλλά και από τα πλέον δύσκολα στη διδασκαλία και μάθησή τους μαθηματικά θέματα, που μελετώνται στο Δημοτικό Σχολείο. Η ζωτικής σημασίας έννοια της αξιακής θέσης δεν είναι πλήρως κατανοητή από τους μαθητές. Έρευνες δείχνουν ότι πολλοί μαθητές έχουν εσφαλμένες και ελλιπείς αντιλήψεις αλλά και δυσκολίες κατά την γραφή ποσοτήτων που αναπαρίστανται με μαθηματικά σύμβολα. Η θεσιακή αξία των αριθμών είναι ένα πρόβλημα από την αρχή του Δημοτικού Σχολείου το οποίο μπορεί να παραμείνει μέχρι και τα χρόνια του Γυμνασίου, δεδομένου ότι οι ιδέες της θεσιακότητας είναι σύνθετες και δύσκολες για άμεση κατανόησή τους από τους μαθητές. Ωστόσο, η μελέτη συστημάτων μέτρησης, όπως επίσης και των σχετικών κερμάτων και χαρτονομισμάτων του ευρώ αλλά και η χρήση οδόμετρων μπορεί να ωφελήσει στην κατανόηση των πτυχών του δεκαδικού μας συστήματος. Ακόμη, η συμβολική αποτύπωση ενός αριθμού με διαφορετικές μονάδες τάξης (π.χ. $4E + 6\Delta + 8M = 3E + 16\Delta + 8M$), η μετατροπή αριθμολέξεων σε αριθμούς και το αντίθετο είναι κάποιες περιπτώσεις που μπορούν, επίσης, να βοηθήσουν.

Γ. Ιδιαίτερη προσοχή απαιτείται κατά την διδασκαλία των εκτιμήσεων, καθώς αυτές είναι πολύ χρήσιμες για την ανάπτυξη της έννοιας του αριθμού αλλά και ως ένα προκαταρκτικό στάδιο των υπολογισμών. Γενικά, οι εκτιμήσεις θεωρούνται βασικές και απαραίτητες μαθηματικές διαδικασίες (και όχι καθεαυτού γνώσεις) στα σχολικά Μαθηματικά και κατέχουν σημαντική μερίδα στα Αναλυτικά Προγράμματα Σπουδών. Οι μαθητές, ωστόσο, αποτυγχάνουν, γενικά, στις εκτιμήσεις και, σε κάθε περίπτωση, αποδίδουν καλύτερα στους υπολογισμούς.

Δ. Η χρήση της αριθμογραμμής, είναι διδακτικώς πολύ ωφέλιμη, επειδή ενοποιεί όλους τους αριθμούς, αποτελώντας μια αποτελεσματική διδακτική τεχνική, για την εξασφάλιση της αντίληψης και της πεποίθησης ότι οι αριθμοί έχουν συγκεκριμένο μέγεθος. Η αριθμογραμμή βοηθά και στην κατανόηση, την αντίληψη και την «αποδοχή» των κλασμάτων ως αριθμών, καθώς πολλοί μαθητές αντιλαμβάνονται τα κλάσματα ως σύμβολα δίχως κανένα νόημα ή βλέπουν τον αριθμητή και τον παρονομαστή μάλλον ως ξεχωριστούς αριθμούς παρά ως ένα ενοποιημένο σύνολο. Ακόμη μέσω της αριθμογραμμής αποκωδικοποιείται αποτελεσματικότερα και η πολύμορφη παράσταση των ρητών αριθμών άλλοτε ως δεκαδικών, άλλοτε ως κλασμάτων, ως μεικτών και ως συμμιγών. **Τέλος, είναι άκρως απαραίτητο να αφιερωθεί περισσότερος χρόνος, πέραν του προτεινόμενου από το εγχειρίδιο, στη μελέτη των κλασμάτων, ώστε η Δ' τάξη να αποτελέσει σημαντική γέφυρα μεταξύ της Γ' και Ε' τάξης. Σε κάθε περίπτωση η στόχευση θα επικεντρωθεί στην άρση των παρανοήσεων ότι ένα κλάσμα είναι μόνο ένα μικρό κομμάτι μιας ακέραιας μονάδας, ενός όλου, και ότι τα κλάσματα δεν είναι αριθμοί παρά μόνο μέρη ενός σχήματος ή μιας ποσότητας.**

Ε. Στα κεφάλαια που πραγματεύονται επίλυση προβλημάτων, σε αυτή τη διδακτική περίοδο του

εγχειριδίου αλλά και στις υπόλοιπες, είναι παιδαγωγικά επιθυμητό και ευκαίριο να δοθεί αυξημένη βαρύτητα και περισσότερος διδακτικός χρόνος. Μάλιστα, κρίσιμος και ζωτικός είναι ο ρόλος του δασκάλου στην επιλογή αξιόλογων, μη τετριμμένων, συναρπαστικών, και με νόημα, για τους μαθητές, προβλημάτων. **Για παράδειγμα, η προσπάθεια επίλυσης ενός προβλήματος ρουτίνας δε συμβάλει επ' ουδενί στη γνωστική ανάπτυξη των μαθητών. Από τη άλλη μεριά, πολύ δύσκολα προβλήματα αφαιρούν τα περιθώρια συμφιλίωσης των μαθητών με τα Μαθηματικά.** Αναμφισβήτητα, το πρόβλημα στα Μαθηματικά και οι μετερχόμενες διαδικασίες επίλυσής του αποτελούν την πεμπτούσια και το ουσιωδέστερο τμήμα των Μαθηματικών. Τα προβλήματα, αν και από την αρχαιότητα καταλαμβάνουν κεντρική θέση στα σχολικά Μαθηματικά, η επίλυσή τους, όμως, δεν έχει ακόμη λάβει έναν στοχευμένο, καθορισμένο και σαφή διδακτικό προσανατολισμό. Η επίλυση προβλημάτων πρέπει να αποτελεί αναπόσπαστο κομμάτι του συνόλου της μαθηματικής παιδείας, δεδομένου ότι μέσω αυτής δημιουργούνται νέες μαθηματικές γνώσεις. Μάλιστα, η λύση των προβλημάτων, ενεργοποιεί τον μαθητή, κινητοποιεί τη φαντασία του και προσφέρει αποτελεσματικότερη προσέγγιση των μαθηματικών εννοιών, καθώς επίσης και αποδοτικότερες μεθόδους ανάπτυξης του μαθηματικού συλλογισμού.

Στ. Ένα σημαντικό συστατικό των Μαθηματικών, ως μέρος της απαραίτητης διαδικαστικής γνώσης, αποτελούν και οι αλγόριθμοι. Η χρήση αλγοριθμικών διαδικασιών, η κατανόηση και η αυτοματοποίησή τους ανάγονται σε ύψιστης προτεραιότητας στόχευση του Σχολείου, δεδομένου ότι συναρτώνται άμεσα με τις επιτυχείς επιλύσεις προβλημάτων. Οι μαθητές του Δημοτικού Σχολείου με την είσοδό τους στο Σχολείο, μέσω των μηχανισμών εκτέλεσης των τεσσάρων πράξεων της Αριθμητικής χρησιμοποιούν και εφαρμόζουν κατά κόρον, αλγοριθμικές πρακτικές. Ιδιαίτερη προσοχή πρέπει να δοθεί, ώστε κατά το δυνατό να αρθούν οι πολλές δυσκολίες που αντιμετωπίζουν οι μαθητές κατά τις εκτελέσεις πράξεων, ιδίως του πολλαπλασιασμού και της διαίρεσης. Για παράδειγμα, η πολλαπλότητα των νοημάτων των συμβόλων «x» και «÷» αλλά ακόμα και απλών πολλαπλασιαστικών δομών (π.χ. 4×3 ή $12:3$), η απορροφητική ιδιότητα του μηδενός στον πολλαπλασιασμό αλλά και η αδυναμία εκτέλεσης διαίρεσης με διαιρέτη μηδέν, η αδυναμία εφαρμογής της αντιμεταθετικής και της προσεταιριστικής ιδιότητας του πολλαπλασιασμού, η αδυναμία κατανόησης και εφαρμογής της επιμεριστικής ιδιότητας του πολλαπλασιασμού ως προς την πρόσθεση ή άγνοια της θεσιακής αξίας είναι μερικές αναχαιτιστικές για τη μάθηση παράμετροι. Ακόμη, οι μαθητές γνωρίζουν να εκτελούν πολλαπλασιασμούς και διαιρέσεις, αλλά αδυνατούν να εφαρμόσουν αυτή τη γνώση κατά την επίλυση προβλημάτων, ενώ αγνοούν και την ευκολία που προσφέρουν οι πολλαπλασιασμοί αριθμών με πολλαπλάσια του 10. Τέλος, δυσκολία παρατηρείται και στην κατανόησης της συνθήκης της διαίρεσης και των σχέσεων μεταξύ των όρων της (Διαιρέτης = Διαιρέτης x Πηλίκο + Υπόλοιπο).

2η Περίοδος

A. Ιδιαίτερη βαρύτητα πρέπει να δοθεί στη μελέτη των εμβαδών, όπου οι ασκήσεις του εγχειριδίου είναι αρκετά καίριες και στοχευμένες. Οι μαθητές, καθώς καλύπτουν επιφάνειες, δίχως κενά και επικαλύψεις, μπορούν να αναπτύξουν την έννοια της επανάληψης μονάδων. Η στρατηγική δε, της (επι)κάλυψης είναι η κύρια μέθοδος της ευκλείδειας γεωμετρίας, κατά τον προσδιορισμό ισεμβαδικών σχημάτων. Η έννοια της διατήρησης του εμβαδού είναι, επίσης, σημαντική, παραμελείται, όμως, συχνά, στη διδασκαλία. Επιπλέον, οι μαθητές δυσκολεύονται να αντιληφθούν ότι όταν τεμαχίζουν μια δεδομένη επιφάνεια και ανασυνθέτουν εκ νέου τα μέρη της, δημιουργώντας, έτσι, μια άλλη διαφορετική επιφάνεια, αυτή παραμένει ισεμβαδική. Αδυνατούν, δηλαδή, να διαπιστώσουν ότι διαφορετικά σχήματα μπορούν να έχουν το ίδιο εμβαδόν.

B. Κατά την μελέτη των ομοιοτήτων και των διαφορών των γεωμετρικών σχημάτων (κεφάλαιο 32) ας είναι χαλαρές οι γενικεύσεις και οι ομαδοποιήσεις. Σύμφωνα με τη θεωρία των van Hiele, η γεωμετρική σκέψη αναπτύσσεται μέσω εξελικτικών σταδίων. Παρότι αυτά τα στάδια ανάπτυξης της σκέψης δε συναρτώνται άμεσα με την ηλικία, μαθητές αυτής της τάξης αδυνατούν, μάλλον, να εξηγήσουν τις ιδιότητες, τις σχέσεις και τις αλληλεπιδράσεις μεταξύ των σχημάτων, ενώ και οι ορισμοί δεν είναι ακόμη, πλήρως κατανοητοί. Όταν περιγράφεται ένα αντικείμενο, μάλλον απαριθμούνται όλες οι ιδιότητες, που ήδη είναι γνωστές, δίχως όμως να μπορεί να διακρίνεται, ποιες ιδιότητες είναι απαραίτητες και ποιες αρκετές για να

περιγραφεί το γεωμετρικό σχήμα.

Γ. Ο γεωμετρικός μετασχηματισμός της αξονικής συμμετρίας - ανάκλασης (κεφάλαιο 34), είναι η μόνη μορφή μετασχηματισμού που μελετάται στα τρέχοντα εγχειρίδια των Μαθηματικών. Ωστόσο, τα νέα Αναλυτικά προγράμματα του «ΝΕΟΥ ΣΧΟΛΕΙΟΥ» εισάγουν στο Δημοτικό Σχολείο και τα τρία είδη των ευκλείδειων μετασχηματισμών (μεταφορά-μετακίνηση, αξονική συμμετρία και περιστροφή). Η μελέτη της Γεωμετρίας της Κίνησης (των μετασχηματισμών) δημιουργεί πολλές καταλυτικές, μαθησιακές συνθήκες, αφού μπορεί να ενισχύσει και να εναρμονίσει τις σχετικές με το συνηθισμένο ευκλείδειο επίπεδο διαισθητικές εικασίες των μαθητών, ενώ χαρίζει ακόμα και μερικές γνήσιες εκπλήξεις αλλά και προκλήσεις στους μαθητές, οι οποίες προκύπτουν από την απλή εφαρμογή των βασικών ιδιοτήτων της Γεωμετρίας της Κίνησης. Γενικά, οι μαθητές δυσκολεύονται πολύ στην κατανόηση της αξονικής συμμετρίας, και για αυτό απαιτείται να δοθεί περισσότερος χρόνος κατά την εξέταση του κεφαλαίου. Ακόμη, ο εκπαιδευτικός μπορεί να αναζητήσει διδακτικά στηρίγματα και σε σχετικά λογισμικά, όπως στα Δυναμικά Συστήματα Γεωμετρίας αλλά και στο γνωστό λογισμικό αισθητικής έκφρασης και ανάπτυξης της δημιουργικότητας Revelation Natural art, στα οποία η μελέτη της συμμετρίας, μέσω αρκετών παιγνιωδών τρόπων, είναι πολλαπλώς πριμοδοτημένη.

Γ' περίοδος

A. Είναι επιθυμητό να αφιερωθεί περισσότερος διδακτικός χρόνος κατά τη μελέτη των μοτίβων, πέραν αυτού που προτείνει το εγχειρίδιο, καθώς η έννοια του μοτίβου-προτύπου (pattern) βοηθά τους μαθητές στην ανακάλυψη των μαθηματικών σχέσεων με ένα παιγνιώδη τρόπο. Σε κάθε περίπτωση, τα νέα αριθμητικά και γεωμετρικά μοτίβα, που θα εισαχθούν για μελέτη απαιτείται να είναι σχετικώς απλά, ώστε να συμβαδίζει η αποκωδικοποίησή τους με τις αντιληπτικές δυνατότητες των μαθητών αυτής της τάξης. Υποστηρίζεται ότι τα Μαθηματικά είναι η επιστήμη των προτύπων - μοτίβων. Έρευνες έχουν δείξει ότι ακόμη και τα στοιχειώδη μαθηματικά πρότυπα, μέσα από την παρατήρησή τους, παρέχουν άριστες ευκαιρίες μάθησης, ειδικά, στους μικρούς μαθητές, επειδή συνδυάζουν την εξάσκηση δεξιοτήτων με γενικές «ικανότητες», όπως μαθηματική σκέψη, εξερεύνηση, επεξήγηση και επικοινωνία.

B. Σύμφωνα με έρευνες, οι μαθητές δεν αντιλαμβάνονται ότι ο πολλαπλασιασμός και η διαίρεση είναι αντίστροφες πράξεις. Μια αρχική προσέγγιση των σχετικών κεφαλαίων του εγχειριδίου, για αποτελεσματικότερη κατανόηση, είναι επιθυμητό να περιλαμβάνει απλά, εισαγωγικά προβλήματα με «μικρούς» αριθμούς.

Σημείωση: Για να τρέξετε τις ψηφιακές δραστηριότητες σε απευθείας σύνδεση (on line), προτιμήστε τον φυλλομετρητή Mozilla Firefox. Αν εξακολουθείτε να έχετε πρόβλημα, προσθέστε τη διεύθυνση <http://photodentro.edu.gr> στο exception site list στην καρτέλα security της Java.

**Ενδέχεται στις προτεινόμενες δραστηριότητες των Νέων Προγραμμάτων Σπουδών, έκδοσης 2014, να υπάρχει μικρή απόκλιση στον αριθμό της σελίδας, λόγω της διαφορετικής έκδοσης του επεξεργαστή κειμένου, που θα χρησιμοποιηθεί. Σε κάθε περίπτωση όμως ο κωδικός της προτεινόμενης δραστηριότητας κάθε τάξης είναι μοναδικός (για παράδειγμα ΑρΔ3, για την Α' δημοτικού).

ΤΑΞΗ: Ε΄

ΕΚΠΑΙΔΕΥΤΙΚΟ ΥΛΙΚΟ:

Βιβλίο μαθητή, Μαθηματικά Ε΄ Δημοτικού, 2018, τεύχος Α΄ και Β΄

Τετράδιο εργασιών, Μαθηματικά Ε΄ Δημοτικού, 2018, α΄ τεύχος

Τετράδιο εργασιών, Μαθηματικά Ε΄ Δημοτικού, 2018, β΄ τεύχος

ΤΑΞΗ: ΣΤ΄

ΕΚΠΑΙΔΕΥΤΙΚΟ ΥΛΙΚΟ:

Βιβλίο μαθητή, Μαθηματικά ΣΤ΄ Δημοτικού, 2015, ένα τεύχος

Τετράδιο εργασιών, Μαθηματικά ΣΤ΄ Δημοτικού, 2015, α΄ τεύχος

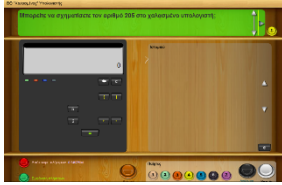
Τετράδιο εργασιών, Μαθηματικά ΣΤ΄ Δημοτικού, 2015, β΄ τεύχος

Τετράδιο εργασιών, Μαθηματικά ΣΤ΄ Δημοτικού, 2015, γ΄ τεύχος


Τετράδιο εργασιών, Μαθηματικά ΣΤ΄ Δημοτικού, 2015, δ΄ τεύχος

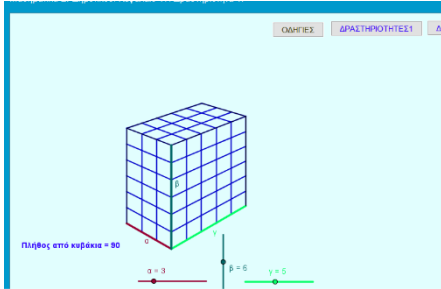
Κεφάλαιο	Προτείνεται να μην αξιοποιηθούν διδακτικά από το Βιβλίο Μαθητή τα παρακάτω :	Προτείνεται να μην αξιοποιηθούν διδακτικά από το Τετράδιο Εργασιών τα παρακάτω :	Προτείνεται να αξιοποιηθούν διδακτικά τα παρακάτω «ψηφιακά δομήματα» από τα εμπλουτισμένα σχ. εγχειρίδια	Προτείνεται να αξιοποιηθούν διδακτικά οι παρακάτω δραστηριότητες από τα νέα ΠΣ και τον Οδηγό για τον Εκπαιδευτικό**	Παρατηρήσεις
1 ^ο		σελ. 7, 4 ^η άσκηση, σελ. 8, 2 ^ο πρόβλημα		Εναλλακτικά μπορεί να γίνει η δραστηριότητα από τον Οδηγό για τον Εκπαιδευτικό στη σελ. 91 με τίτλο «Ψηφία που λείπουν (αξία θέσης ψηφίων & αντιστροφή ή πράξεων)»	2 ^ο πρόβλ.: Η 2 ^η δραστηριότητα στο Β.Μ. και η δραστηριότητα με προεκτάσεις είναι αντίστοιχες.
2 ^ο	Ολόκληρο	Ολόκληρο			Οι μαθητές

	το κεφάλαιο	το κεφάλαιο			έχουν διδαχθεί σε προηγούμενες τάξεις να διαβάζουν και να γράφουν δεκαδικούς, καθώς, επίσης να κατανοούν τις ιδιότητες και την αξία των ψηφίων τους. Μπορεί να γίνει αναφορά στο 3 ^ο και 4 ^ο κεφάλαιο.
3 ^ο	σελ. 13, 1 ^η δραστηριότητα				Παρουσιάζει αυξημένη δυσκολία στην κατανόηση.
4 ^ο	σελ. 15, 1 ^η δραστηριότητα				Σύγκριση φυσικών αριθμών έχουν διδαχθεί σε προηγούμενες τάξεις. Η 2 ^η δραστηριότητα με τις αποστάσεις καλύπτει το στόχο.
5 ^ο		σελ15, 1 ^η ασκ. (β, δ, ε, ζ, η) 2 ^η ασκ. (α, β, ε) 3 ^η ασκ.			Αποτελούν επανάληψη απλών αριθμητικών πράξεων και οι στόχοι καλύπτονται με λιγότερες ασκήσεις.
6 ^ο	σελ.19, 1 ^η δραστηριότητα	σελ. 17, 3 ^η άσκηση, 1 ^ο		Εναλλακτικά μπορεί να γίνει, από το Νέο	1^η δραστ.: Το περιεχόμενο της

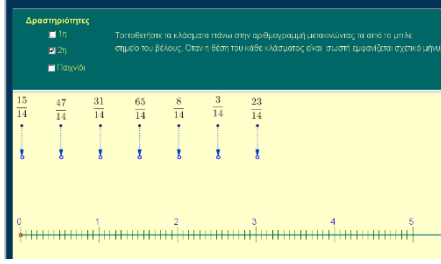
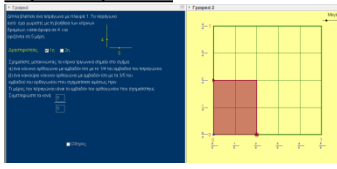
		πρόβλημα σελ. 18, 2 ^ο Πρόβλημα		Πρόγραμμα α Σπουδών της Ε΄ τάξης, η δραστηριό τητα ΑρΔ6 της σελ.120 με τίτλο «Εκτιμήσει ς περιμέτρου »	συγκεκριμέν ης δραστηριότη τας έχει καλυφθεί σε μικρότερες τάξεις. 3^η άσκ. Το περιεχόμενο της συγκεκριμέν ης άσκησης έχει καλυφθεί σε μικρότερες τάξεις. 1^ο και 2^ο πρόβλ.: Έχουν καλυφθεί σε προηγούμεν ες τάξεις
8 ^ο	σελ. 23, 1 ^η δραστηριό τητα,	σελ.21, 2 ^η άσκηση,	Αντί για τη 2 ^η εφαρμογή μπορεί να πραγματοποιηθεί η παρακάτω ψηφιακή δραστηριότητα: http://photodentro.edu.gr/v/item/ds/8521/1836		1^η δραστ.: Το περιεχόμενο της δραστηριότη τας καλύπτεται από την επόμενη και τις εφαρμογές. 2^η άσκ.: Χρειάζεται γνώση της επιμεριστική ς ιδιότητας του πολλαπλασια σμού ως προς την πρόσθεση και το ΒΜ τη διδάσκει μόνο μέσω προβλήματο ς.
9 ^ο	ολόκληρο το κεφάλαιο	ολόκληρο το κεφάλαιο			Η διαδικασία επίλυσης προβλήματο

					ς συναντάται σε κάθε κεφάλαιο και έχει συζητηθεί πολλές φορές σε μικρότερες τάξεις. Θα πρέπει να επανέρχεται και να συζητείται σε κάθε προβληματική κατάσταση.
10 ^ο	ολόκληρο το κεφάλαιο	ολόκληρο το κεφάλαιο			Οι μαθητές είναι ήδη εξοικειωμένοι με την αριθμομηχανή, αφού η χρήση της υπάρχει στα βιβλία μικρότερων τάξεων και είναι μπροστά μας σε κάθε ευκαιρία.
11 ^ο		σελ.27 1 ^ο πρόβλημα σελ.28 2 ^ο πρόβλημα 3 ^ο πρόβλημα			Αντίστοιχα προβλήματα έχουν γίνει στην Ε' τάξη.

12 ^ο	σελ.31, 1 ^η δραστηριότητα		<p>Η 2^η δραστηριότητα μπορεί να γίνει με πιο διερευνητικό τρόπο μέσω ψηφιακών εργαλείων: http://photodentro.edu.gr/v/item/ds/8521/3735</p> 		<p>1^η δραστ. Η συγκεκριμένη δραστηριότητα καλύπτεται από τη 2^η δραστηριότητα και την 1^η εφαρμογή.</p>
13 ^ο	σελ.33, 1 ^η δραστηριότητα	σελ.32, Δραστηριότητα με προεκτάσεις			<p>1^η δραστ.: Αντίστοιχες δραστηριότητες έγιναν στην Ε΄ τάξη. Δραστ. με προεκτ.: Η κατασκευή αφίσσας είναι χρονοβόρα. Προτείνεται να γίνει την ώρα των εικαστικών.</p>
14 ^ο		Σελ. 33 2 ^η άσκηση σελ.34, 3 ^ο πρόβλημα Δραστηριότητα με προεκτάσεις			<p>2^η άσκ.: Είναι ιδιαίτερα απλή. 3^ο πρόβλ.: Παρουσιάζει αυξημένη δυσκολία. Δραστ. με προεκτ.: Προτείνεται, αν υπάρχει χρόνος, η κάθε ομάδα να επινοήσει το δικό της μουσικό κώδικα.</p>
15 ^ο	σελ.38, 1 ^η εφαρμογή	σελ.36, 2 ^ο πρόβλημα			<p>1^η εφαρμ: Ίδια με την 1^η δραστηριότητα. 2^ο πρόβλ: Οι στόχοι του</p>

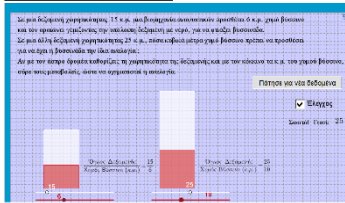
					προβλήματος έχουν καλυφθεί με προηγούμενες ασκήσεις. Ίδια με την 1 ^η δραστηριότητα
17 ^ο			<p>Η 1^η δραστηριότητα μπορεί να γίνει με πιο διερευνητικό τρόπο μέσω ψηφιακών εργαλείων: http://photodentro.edu.gr/v/item/ds/8521/3702</p> 		
18 ^ο	ολόκληρο το κεφάλαιο	ολόκληρο το κεφάλαιο			Οι στόχοι του κεφαλαίου «Δυνάμεις του 10» μπορούν εύκολα να δοθούν μέσα από τη χρήση παραδειγμάτων για τις δυνάμεις στο 17 ^ο κεφάλαιο.
19 ^ο	σελ.45, 1 ^η δραστηριότητα	σελ. 7 1 ^ο πρόβλημα σελ. 8, Δραστηριότητα με προεκτάσεις		Εναλλακτικά μπορεί να γίνει, από το Νέο Πρόγραμμα Σπουδών της Ε΄ τάξης, η δραστηριότητα ΑρΔ3, της σελ.119, με τίτλο «Το αγαπημένο λουλούδι»	<p>1^η δραστ.: Οι μαθητές γνωρίζουν την έννοια του κλάσματος από προηγούμενη τάξη. 1^ο πρόβ: Παρουσιάζει δυσκολία στην κατανόηση. Δραστ. με</p>

					προεκτ.: Οι στόχοι του κεφαλαίου μπορούν να επιτευχθούν μέσα από τις προηγούμενες δραστηριότητες και τα προβλήματα
21°	σελ. 49, 1η Δραστηριότητα	σελ. 11, 1 ^η άσκηση, 1 ^ο πρόβλημα			1^η δραστ.: Το περιεχόμενο της συγκεκριμένης δραστηριότητας καλύπτεται από την εφαρμογή. 1^η άσκ.: Το περιεχόμενο της συγκεκριμένης άσκησης καλύπτεται από τις δραστηριότητες. 1^ο πρόβλ.: Το περιεχόμενο του συγκεκριμένου προβλήματος καλύπτεται από τις δραστηριότητες.
22°	σελ.51, 1 ^η δραστηριότητα 2 ^η δραστηριότητα	σελ. 13, 1 ^ο πρόβλημα 2 ^ο πρόβλημα	Η 2 ^η δραστηριότητα μπορεί να γίνει με πιο διερευνητικό τρόπο μέσω ψηφιακών εργαλείων: http://photodentro.edu.gr/v/item/ds/8521/1958	Εναλλακτικά μπορεί να γίνει, από το Νέο Πρόγραμμα Σπουδών της Ε΄ τάξης, η δραστηριότητα	1^η, 2^η δραστ.: Οι δραστηριότητες καλύπτονται από τις ασκήσεις του Τ.Ε. Το συγκεκριμένο

				<p>ητα ΑρΔ9, της σελ.121.</p>	<p>ο κεφάλαιο, μπορεί να καλυφθεί από την Ε τάξη. 1^ο, 2^ο πρόβλ.: Έχουν λύσει παρόμοια προβλήματα στην Ε' τάξη.</p>
24ο		σελ. 18 Δραστηριότητα με προεκτάσεις, γ ερώτημα	<p>Το 1^ο πρόβλημα του Τ.Ε. μπορεί να γίνει με πιο διερευνητικό τρόπο μέσω ψηφιακών εργαλείων: http://photodentro.edu.gr/v/item/ds/8521/1956</p> 		<p>Δραστ. με προεκτ.: Εφόσον τα κουτάκια είναι 40, υπάρχει δυσκολία στον υπολογισμό του αντίστοιχου μέρους.</p>
25 ^ο	Όλο το κεφάλαιο	Όλο το κεφάλαιο			
26 ^ο	σελ. 63, 1 ^η δραστηριότητα	Σελ. 22, Δραστηριότητα με προεκτάσεις			<p>1^η δραστ.: Οι στόχοι του κεφαλαίου μπορούν να επιτευχθούν μέσα από την επόμενη δραστηριότητα. Βλέπε παρακάτω κείμενο με οδηγίες διαχείρισης της ύλης. Δραστ. Με προεκτ.: υπάρχει δυσκολία στο σχηματισμό και την επίλυση της εξίσωσης</p>
27 ^ο	σελ. 65,	σελ.24,			1^η δραστ.: Η

	1 ^η δραστηριότητα	Δραστηριότητα με προεκτάσεις			κατανόησή της θεωρείται δύσκολη. Δραστ. με προεκτ.: Δυσνόητη για τους μαθητές απαιτεί τη γνώση γεωγραφικό ύψους και πλάτους και των υποδιαίρεσών της μοίρας. Βλέπε παρακάτω κείμενο με οδηγίες διαχείρισης της ύλης.
28 ^ο	σελ. 67, 1 ^η δραστηριότητα	σελ. 26, 3 ^ο πρόβλημα			1^η δραστ.: Οι στόχοι του κεφαλαίου μπορούν να επιτευχθούν μέσα από άλλες, δραστηριότητες ασκήσεις και τα προβλήματα. Βλέπε παρακάτω κείμενο με οδηγίες διαχείρισης της ύλης. 3^ο πρόβλ. : Δεν υπάρχει προϋπάρχουσα γνώση. Οι μαθητές δε γνωρίζουν ποια σχήματα ονομάζονται

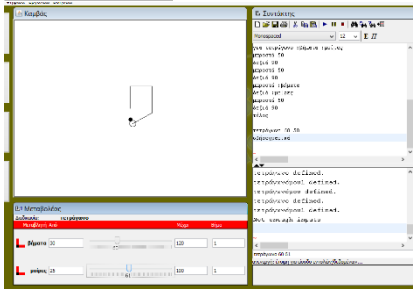
					κανονικά.
29°	σελ. 67, 1 ^η δραστηριό τητα				1^η δραστ.: Το περιεχόμενο της θεωρείται δυσνόητο. Βλέπε παρακάτω κείμενο με οδηγίες διαχείρισης της ύλης.
Ανακεφαλαίωση	σελ.71, ορισμοί	σελ.72, 1 ^ο πρόβλημα			Να αποφευχθεί η απομνημόνευση ορισμών. 1^ο πρόβλ.: Να επιλυθούν προβλήματα με απλές μορφές εξισώσεων. 2^ο πρόβλ.: Δεν γνωρίζουν ποια σχήματα ονομάζονται κανονικά.
30°	σελ. 75, 1 ^η δραστηριό τητα	σελ. 30, 2 ^ο πρόβλημα		Εναλλακτικά μπορεί να γίνει, από το Νέο Πρόγραμμα Σπουδών της ΣΤ΄ τάξης, η δραστηριότητα ΑρΔ1, της σελ.137, με τίτλο «Το παγκόσμιο χωριό».	1^η δραστ.: Οι στόχοι του κεφαλαίου μπορούν να επιτευχθούν μέσα από την επόμενη δραστηριότητα και τις εφαρμογές 2^ο πρόβλ.: Οι μαθητές δε γνωρίζουν ποια σχήματα ονομάζονται κανονικά.
31°		σελ. 31,			1^ο πρόβλ. Το

		1 ^ο πρόβλημα			περιεχόμενο του συγκεκριμένου προβλήματος καλύπτεται από τις εφαρμογές.
32 ^ο			<p>Η 2^η εφαρμογή μπορεί να γίνει με πιο διερευνητικό τρόπο μέσω ψηφιακών εργαλείων: http://photodentro.edu.gr/v/item/ds/8521/1789</p> 		
33 ^ο	σελ.81, 1 ^η δραστηριότητα σελ. 82, εφαρμογή	σελ. 35, 2 ^η άσκηση			<p>Η 1^η δρ. και η εφαρμ. μπορούν να διδαχθούν μέσω της 2^{ης} δραστηριότητάς. 2^η άσκ.: Το περιεχόμενο της συγκεκριμένης άσκησης καλύπτεται από την 1^η άσκηση.</p>
37 ^ο					Βλέπε παρακάτω κείμενο διαχείρισης της ύλης.
38 ^ο	Ολόκληρο το κεφάλαιο	Ολόκληρο το κεφάλαιο			Οι μαθητές γνωρίζουν ήδη τρόπους για να εργαστούν.
39 ^ο	Ολόκληρο το κεφάλαιο	Ολόκληρο το κεφάλαιο			Οι μαθητές γνωρίζουν ήδη τρόπους για να εργαστούν.
40 ^ο					Βλέπε

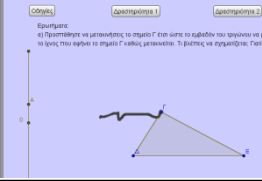
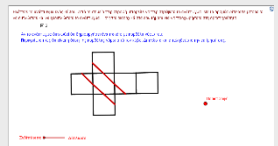
					παρακάτω κείμενο διαχείρισης της ύλης.
41°					Βλέπε παρακάτω κείμενο διαχείρισης της ύλης.
42°		σελ. 18, Δραστηριότητα με προεκτάσεις			Δρασ. με προεκ.: Οι στόχοι της έχουν καλυφθεί με προηγούμενες ασκήσεις.
43°	σελ. 101, 2 ^η δραστηριότητα				2^η δραστ: Παρουσιάζει δυσκολία στην κατανόηση.
44°		σελ. 22, 5 ^ο πρόβλημα, δραστηριότητα με προεκτάσεις			5^ο πρόβλ. και δραστ με προεκτ.: Παρουσιάζουν δυσκολία και δεν ικανοποιούν τους βασικούς στόχους του κεφαλαίου. Βλέπε κείμενο διαχείρισης της ύλης.
45°	εφαρμογή				Το περιεχόμενό της καλύπτεται από τις εργασίες των κεφ. 45, 46.
47°	εφαρμογή				Το περιεχόμενο της συγκεκριμένης εφαρμογής καλύπτεται

					από τις δραστηριότητες και το συμπέρασμα .
48°	1 ^η δραστηριότητα	σελ.29, 3 ^η άσκηση			1^η δρ. Το περιεχόμενο της εύρεσης του μέσου όρου δίνεται πιο απλά στην εφαρμογή. 3^η ασκ.: Το περιεχόμενό της καλύπτεται από την εφαρμογή.
49°	1 ^η δραστηριότητα				1^η δρ.: Ο στόχος της δραστηριότητας που είναι η κατανόηση της ανάγκης για μια τυποποιημένη μονάδα μέτρησης έχει ήδη κατανοηθεί σε προηγούμενες τάξεις. Βλέπε παρακάτω κείμενο διαχείρισης της ύλης.
50°	Ολόκληρο το κεφάλαιο	Ολόκληρο το κεφάλαιο			Κεφ.: 50°: Η έννοια του βάρους (μάζας) και οι μονάδες μέτρησής της είναι πολύ κοινές για τους μαθητές. Έχουν

					<p>διδαχθεί στην Δ΄ τάξη (κεφ.18) και σε πολλές δραστηριότητες στην Ε΄ τάξη.</p>
51 ^ο	Ολόκληρο το κεφάλαιο	Ολόκληρο το κεφάλαιο			<p>Κεφ.: 51^ο: Σχετικά προβλήματα έχουν διδαχθεί διεξοδικά και στην Δ΄ και στην Ε΄ τάξη. Μπορεί να ξανασυζητηθεί και στην ΣΤ μέσα από κάποιο πρόβλημα. Η ώρα Greenwich μπορεί να συζητηθεί στα πλαίσια του μαθήματος της Γεωγραφίας (Κεφ. 2^ο, σ.16-17).</p>
52 ^ο	σελ.125, 1 ^η δραστηριότητα, σελ. 126, 1 ^η εφαρμογή	σελ. 37 1 ^ο πρόβλημα. 3 ^ο πρόβλημα.			<p>Η νομισματική μονάδα είναι οικεία έννοια για τους μαθητές, οι οποίοι έχουν έρθει σε επαφή με αρκετές σχετικές δραστηριότητες, με εξαίρεση τις έννοιες τόκου και επιτοκίου.</p>
53 ^ο					<p>Βλέπε</p>

					παρακάτω κείμενο διαχείρισης της ύλης.
55°		Σελ. 7, άσκηση 3, Σελ. 8, 1° πρόβλημα		Εναλλακτικά μπορεί να γίνει η δραστηριότητα από τον Οδηγό για τον Εκπαιδευτικό στη σελ. 103 με τίτλο «χ για πρωινό»	Κεφ. 55° Η ασκ. 7 παρουσιάζεται ως παράδειγμα στο Β.Μ. Το 1° πρόβ. παρουσιάζει αυξημένη δυσκολία. Βλέπε κείμενο διαχείρισης της ύλης.
Ανακεφαλαίωση	σελ. 134, 4° πρόβλημα				
56°	σελ. 137, 1 ^η δραστηριότητα	Ολόκληρο το κεφάλαιο			Βλέπε παρακάτω κείμενο διαχείρισης της ύλης.
58°		σελ. 13, 2° πρόβλημα	Ως επέκταση της 2 ^{ης} εφαρμογής σχετικά με το άθροισμα των γωνιών τετραπλεύρου προτείνεται η παρακάτω ψηφιακή δραστηριότητα: http://photodentro.edu.gr/v/item/ds/8521/4020		Ο μαθηματικός στόχος του 2 ^{ου} προβλήματος ικανοποιείται στη δραστηριότητα με προεκτάσεις. Βλέπε κείμενο διαχείρισης της ύλης.
59°	Ολόκληρο το κεφάλαιο	Ολόκληρο το κεφάλαιο			Έχει διδαχτεί στην Ε' Δημοτικού. Ο εκπαιδευτικός μπορεί να υπενθυμίσει την έννοια στην εφαρμογή 2,

					κεφ. 62, σελ. 150, στην εφαρμογή 2, κεφ. 63, σελ 152 και στις εφαρμογές 1 και 2, κεφ. 64, σελ 154
60°	σελ. 145, 1 ^η δραστηριότητα σελ. 146, 1 ^η εφαρμογή	σελ. 17, 1 ^η άσκηση, σελ. 18, 1 ^ο πρόβλημα		Εναλλακτικά μπορεί να γίνει, από το Νέο Πρόγραμμα Σπουδών της ΣΤ΄ τάξης, η δραστηριότητα ΓΔ7, της σελ.140, με τίτλο «Το μισό τετράγωνο».	Η αναγνώριση και χάραξη αξόνων συμμετρίας και η κατασκευή συμμετρικών σχημάτων ως προς άξονα συμμετρίας εκτείνεται από την Α΄ μέχρι την Ε΄ τάξη. Βλέπε παρακάτω κείμενο διαχείρισης της ύλης.
61°		σελ. 19, 2 ^η άσκηση 3 ^η άσκηση	.		Το πλαίσιο της 2 ^{ης} άσκησης δεν είναι πλήρως ρεαλιστικό. Το εμβαδόν της αυλής στην 3 ^η άσκηση ενδεχομένως να μην μπορεί να υπολογιστεί με τις μέχρι τώρα γνώσεις των μαθητών
62°	Βλέπε παρακάτω κείμενο διαχείρισης της ύλης.	σελ. 21, 2 ^η άσκηση			2^η άσκ.: Το σχήμα δεν ανταποκρίνεται στις διαστάσεις

					του.
63°	Βλέπε παρακάτω κείμενο διαχείρισης της ύλης.		<p>Η 2^η δραστηριότητα μπορεί να γίνει με πιο διερευνητικό τρόπο μέσω ψηφιακών εργαλείων: http://photodentro.edu.gr/v/item/ds/8521/1832</p> 		
66°			<p>Η 1^η άσκηση στο Τ.Ε. μπορεί να γίνει με πιο διερευνητικό τρόπο μέσω ψηφιακών εργαλείων: http://photodentro.edu.gr/v/item/ds/8521/3935</p> 		
67ο	ολόκληρο το κεφάλαιο	ολόκληρο το κεφάλαιο			Οι ορισμοί έχουν δοθεί πολλές φορές μέχρι τώρα σε μικρότερες τάξεις, δύναται να ξαναδοθούν στο 66° κεφ. και να επαναληφθούν σε διάφορα συναφή προβλήματα.
71°	ολόκληρο το κεφάλαιο	ολόκληρο το κεφάλαιο			Βλέπε κείμενο διαχείρισης της ύλης.

Οδηγίες για τις ενότητες των μαθηματικών της τάξης

1η Ενότητα

Κεφ:1,3 ,4: Σύμπτυξη των κεφαλαίων 1, 3, 4 του βιβλίου μαθητή και αντίστοιχου τετραδίου εργασιών καθώς αποτελούν επανάληψη προηγούμενων τάξεων.

Κεφ.7: Προτείνεται να δοθεί χρόνος στη διαίρεση φυσικών και δεκαδικών αριθμών.

Κεφ. 8.: Πρέπει να υπάρξει οργανωμένη και μεθοδική προσέγγιση του θέματος. Μέχρι τη ΣΤ΄ τάξη η προσέγγιση των αριθμητικών παραστάσεων γινόταν διαισθητικά. Να δοθεί μεγαλύτερη έμφαση στην

εννοιολογική κατανόηση του θέματος και όχι μόνο στη διαδικαστική. Οι μαθητές πρέπει να διαπιστώσουν την ανάγκη της προτεραιότητας των πράξεων και να υπολογίζουν την τιμή μιας αριθμητικής παράστασης.
Κεφ. 12: Η δραστηριότητα με προεκτάσεις μπορεί να αντικατασταθεί με παρόμοια με τίτλο: «Βοήθεια στους πρόσφυγες».

2η Ενότητα

Κεφ. 25: Ο όρος «μεταβλητή» προσεγγίζεται στο Γυμνάσιο. Να μην γίνει αναφορά στον ορισμό της μεταβλητής. Δεδομένου ότι μια πρώτη προσέγγιση είναι αρκετή, αφαιρείται ό,τι περιπλέκει την έννοια.

Κεφ. 26:

B.M.:2^η δραστηριότητα: Η φράση «χρησιμοποίησε μια μεταβλητή για να συμβολίσεις το ποσό...» να διορθωθεί σε: «χρησιμοποίησε το γράμμα x για να συμβολίσεις το άγνωστο ποσό...»

B.M.: Συμπέρασμα: Η φράση «Μια ισότητα που περιέχει μια μεταβλητή ...» να διορθωθεί σε: «Μια ισότητα που περιέχει αριθμούς και ένα γράμμα (στη θέση ενός άγνωστου αριθμού) ...».

B.M.: Παράδειγμα: Η φράση «Αν αντικαταστήσω τη μεταβλητή...» να διορθωθεί σε: «Αν αντικαταστήσω το γράμμα που αντιστοιχεί στον άγνωστο αριθμό x ...».

B.M.: Εφαρμογή 1^η: Η φράση «Με τη βοήθεια μιας μεταβλητής ...» να διορθωθεί σε: «Με τη βοήθεια ενός γράμματος (άγνωστος όρος)...».

Η φράση «Ονομάζω την άγνωστη τιμή x » να διορθωθεί σε: «Ονομάζω τον άγνωστο όρο x »

B.M.: Εφαρμογή 2^η: Η φράση «Άγνωστη τιμή είναι...» να διορθωθεί σε: «Άγνωστος όρος είναι...»

Κεφ. 27:

B.M.: Ερωτήσεις για αυτοέλεγχο και συζήτηση: Η φράση «...αντικαθιστώ τη μεταβλητή...» να διορθωθεί σε: «... αντικαθιστώ το γράμμα, που εκφράζει τον άγνωστο αριθμό ...».

Κεφ. 28:

B.M.: Εφαρμογή 1^η: Η φράση «Άγνωστη τιμή ...» να διορθωθεί σε: «Άγνωστος αριθμός...».

Η φράση «αντικαθιστώ τη μεταβλητή...» να διορθωθεί σε: «αντικαθιστώ το γράμμα».

B.M.: Εφαρμογή 2^η: Η φράση «Άγνωστη τιμή ...» να διορθωθεί σε: «Άγνωστος αριθμός...».

Κεφ. 29:

B.M.: Εφαρμογή 1^η: Η φράση «Ονομάζω την άγνωστη τιμή σ ..» να διορθωθεί σε: «Ονομάζω τον άγνωστο όρο σ ..»

B.M.: Εφαρμογή 2^η: Η φράση «Άγνωστη τιμή είναι ...» να διορθωθεί σε: «Άγνωστος όρος...»

Ανακεφαλαίωση 2ης Ενότητας:

Να δοθεί περισσότερη έμφαση στο παράδειγμα με τη ζυγαριά για την προσέγγιση της έννοιας της μεταβλητής, η οποία φαίνεται να είναι αρκετά δυσνόητη.

3η Ενότητα

Οι μαθητές εισάγονται στα ποσοστά, μετατρέπουν κλασματικούς αριθμούς σε ποσοστά και τα χρησιμοποιούν στη μοντελοποίηση καταστάσεων και στην επίλυση προβλημάτων

Κεφ. 36: B.M. Συμπέρασμα: Η φράση «Χρησιμοποιώ μεταβλητή για την άγνωστη τιμή» να διορθωθεί σε: «Χρησιμοποιώ ένα γράμμα για τον άγνωστο όρο».

Κεφ. 37: B.M. Συμπέρασμα: Η φράση «Χρησιμοποιώ μεταβλητή για την άγνωστη τιμή» να διορθωθεί σε: «Χρησιμοποιώ ένα γράμμα για τον άγνωστο όρο».

Κεφ. 37: B.M.:2^η δραστηριότητα: Η φράση «την άγνωστη τιμή τη συμβολίζω με x » να διορθωθεί σε: «τον άγνωστο όρο τον συμβολίζω με x ».

Κεφ. 40, 41: Προτείνεται να προταθούν δραστηριότητες από τον εκπ/κό μετατροπής τυχαίων κλασματικών αριθμών σε ποσοστά.

Κεφ. 44: Δραστηριότητα 2^η: Η φράση «...βάζοντας στη θέση του αγνώστου μια μεταβλητή» να διορθωθεί σε: «...βάζοντας στη θέση του αγνώστου ένα γράμμα».

5η Ενότητα

Κεφ. 49: Στη μέτρηση μήκους η προσέγγιση από τους εκπαιδευτικούς θα πρέπει να γίνεται περισσότερο διερευνητικά.

Κεφ. 53: Β.Μ. & Τ.Ε. :Συμπέρασμα: Μπορεί να γίνει η διαπραγμάτευση του γενικού κανόνα από τον εκπαιδευτικό αλλά να μη ζητηθεί από τους μαθητές να τον απομνημονεύσουν.

Ο εκπαιδευτικός να επικεντρωθεί στο να αποκτήσουν οι μαθητές την ικανότητα να διατυπώνουν έναν κανόνα για κάποιο απλό γεωμετρικό μοτίβο.

Κεφ. 55: Προτείνεται η 2^η δραστηριότητα, η εφαρμογή στο Β.Μ και η 1^η και 2^η άσκηση στο Τ.Ε. να γίνουν με χειραπτικό υλικό, για να διευκολυνθούν οι μαθητές στην αναγνώριση του μοτίβου.

6η Ενότητα

Για να υπάρξει ικανός χρόνος για την ολοκλήρωση της διδασκαλίας και την εμπέδωση των εννοιών της 6^{ης} ενότητας προτείνεται να διδαχθεί αμέσως μετά την 3^η ενότητα.

Κεφ. 56:

Β.Μ.&Τ.Ε. :Άσκηση 2^η : Οι μαθητές πρέπει να διδαχθούν και να είναι ικανοί να σχεδιάσουν με κανόνα, γνώμονα και διαβήτη πολύγωνα όπως το τετράγωνο, το κανονικό εξάγωνο και το κανονικό οκτάγωνο, που περιγράφεται στην Εφαρμογή του Β.Μ.

Κεφ. 58:

Τ.Ε.: Άσκηση 1^η : Να κατασκευαστεί και γωνία 180°, εφόσον δεν πραγματοποιήθηκε η άσκηση 3 του 57^{ου} κεφαλαίου, το οποίο αφαιρέθηκε ολόκληρο.

Κεφ. 60 :

Β.Μ.: Εφαρμογή 2^η : Να δοθεί έμφαση στη χάραξη συμμετρικών σχημάτων ως προς άξονα συμμετρίας.

Τ.Ε.: Άσκηση 2η: Να δοθεί έμφαση στην αναγνώριση σχημάτων που δεν είναι συμμετρικά ως προς άξονα (Άσκηση 2) και στη χάραξη συμμετρικών σχημάτων ως προς άξονα συμμετρίας (Άσκηση 3).

Η αναγνώριση και χάραξη αξόνων συμμετρίας και η κατασκευή συμμετρικών σχημάτων ως προς άξονα συμμετρίας εκτείνεται από την Α' μέχρι την Ε' τάξη.

Κεφ. 62:

Β.Μ.: Εφαρμογή 1^η : Η διαπραγμάτευση της συγκεκριμένης εφαρμογής επαφίεται στη διακριτική ευχέρεια του εκπαιδευτικού.

Οι μαθητές έχουν ασχοληθεί με συναφή δραστηριότητα στην Ε' τάξη.

Κεφ. 63:

Β.Μ.: Εφαρμογή 1^η : Η διαπραγμάτευση της συγκεκριμένης εφαρμογής επαφίεται στη διακριτική ευχέρεια του εκπαιδευτικού. Οι μαθητές έχουν ασχοληθεί με αυτή τη δραστηριότητα στην Ε' τάξη.

Κεφ. 71: Εφόσον οι μαθητές έχουν κατανοήσει τη διαδικασία υπολογισμού του όγκου του κύβου και του ορθογωνίου παραλληλεπίπεδου, μπορούν να σκεφτούν πώς βρίσκεται ο όγκος του κυλίνδρου.

Σημείωση: Για να τρέξετε τις ψηφιακές δραστηριότητες σε απευθείας σύνδεση (on line), προτιμήστε τον φυλλομετρητή Mozilla Firefox. Αν εξακολουθείτε να έχετε πρόβλημα, προσθέστε τη διεύθυνση <http://photodentro.edu.gr> στο exception site list στην καρτέλα security της Java.

**Ενδέχεται στις προτεινόμενες δραστηριότητες των Νέων Προγραμμάτων Σπουδών, έκδοσης 2014, να υπάρχει μικρή απόκλιση στον αριθμό της σελίδας, λόγω της διαφορετικής έκδοσης του επεξεργαστή κειμένου, που θα χρησιμοποιηθεί. Σε κάθε περίπτωση όμως ο κωδικός της προτεινόμενης δραστηριότητας κάθε τάξης είναι μοναδικός (για παράδειγμα ΑρΔ3, για την Α' δημοτικού).

**ΟΔΗΓΙΕΣ ΓΙΑ ΤΗ ΔΙΑΧΕΙΡΙΣΗ ΤΗΣ ΥΛΗΣ ΓΙΑ ΤΑ ΜΑΘΗΜΑΤΑ ΤΩΝ
ΦΥΣΙΚΩΝ ΕΠΙΣΤΗΜΩΝ ΣΤΟ ΔΗΜΟΤΙΚΟ ΣΧΟΛΕΙΟ (ΦΥΣΙΚΑ, ΓΕΩΓΡΑΦΙΑ,
ΜΕΛΕΤΗ ΠΕΡΙΒΑΛΛΟΝΤΟΣ)
ΓΙΑ ΤΟ ΣΧΟΛΙΚΟ ΕΤΟΣ 2020-2021**

ΠΕΡΙΕΧΟΜΕΝΑ

- I. Φυσικά, (Τάξεις: Ε', Στ')
- II. Γεωγραφία, (Τάξεις: Ε', Στ')
- III. Μελέτη Περιβάλλοντος, (Τάξεις: Α', Β', Γ', Δ')

I. ΦΥΣΙΚΑ

Φυσικά Ε' και Στ' τάξης

Εκπαιδευτικό υλικό:

1. Φυσικά Δημοτικού «Ερευνώ και Ανακαλύπτω» Τετράδιο Εργασιών Ε' τάξης, Έκδοση 2020, 1 τεύχος, ΙΤΥΕ "ΔΙΟΦΑΝΤΟΣ".
2. Φυσικά Δημοτικού «Ερευνώ και Ανακαλύπτω» Τετράδιο Εργασιών Στ' τάξης, Έκδοση 2020, 1 τεύχος, ΙΤΥΕ "ΔΙΟΦΑΝΤΟΣ".
3. Φυσικά Δημοτικού «Ερευνώ και Ανακαλύπτω» Βιβλίο Μαθητή Ε' τάξης, Έκδοση 2020, 1 τεύχος, ΙΤΥΕ "ΔΙΟΦΑΝΤΟΣ".
4. Φυσικά Δημοτικού «Ερευνώ και Ανακαλύπτω» Βιβλίο Μαθητή Στ' τάξης, Έκδοση 2020, 1 τεύχος, ΙΤΥΕ "ΔΙΟΦΑΝΤΟΣ".

Σημαντικές Επισημάνσεις

Το Αναλυτικό Πρόγραμμα Σπουδών των Φυσικών Επιστημών (ΦΕ) για το Δημοτικό (ΠΙ, 2002) στους ειδικούς σκοπούς του μαθήματος αναφέρει ότι με το μάθημα "Ερευνώ το Φυσικό Κόσμο" στο Δημοτικό επιδιώκεται η συστηματική εισαγωγή του/της μαθητή/τριας στις έννοιες και στον τρόπο προσέγγισης και μελέτης των Φ.Ε., όπως για παράδειγμα η κατανόηση και ερμηνεία του κόσμου γύρω μας και η αποδεικτική αξία του πειραματισμού ως μέσου επαλήθευσης ή και απόρριψης των θεωριών. Ένας επιπλέον σημαντικός στόχος που τα τελευταία χρόνια έχει εισαχθεί στα περισσότερα Αναλυτικά Προγράμματα Σπουδών παγκοσμίως είναι αυτός της επαφής των μαθητών/τριών μέσω της διδασκαλίας των ΦΕ με την «εικόνα» των ΦΕ ή όπως έχει διεθνώς καθιερωθεί ως ορολογία με τη φύση των ΦΕ (Nature of Science). Ένας ακόμη στόχος, ίσως ο πιο σημαντικός, αλλά και συνάμα η μεγαλύτερη πρόκληση, είναι η καλλιέργεια θετικών στάσεων για τη μάθηση των Φ.Ε., δηλαδή την οικοδόμηση επιθυμητών ταυτοτήτων όχι από λίγους μαθητές/τριες μιας τάξης αλλά από όλους τους/τις μαθητές/τριες. Τα αναμενόμενα μαθησιακά αποτελέσματα στο μάθημα των Φυσικών Ε' και Στ' Δημοτικού δεν περιορίζονται μόνο στην απόκτηση γνώσεων και δεξιοτήτων, αλλά αφορούν και στην καλλιέργεια στάσεων, αξιών και συναισθημάτων για το φυσικό περιβάλλον μέσω κριτικών προσεγγίσεων, οι οποίες εξετάζουν ολιστικά τις τεχνολογικές, περιβαλλοντικές και κοινωνικές διαστάσεις των υπό μελέτη ζητημάτων στην καθημερινή ζωή του ανθρώπου.

Το μάθημα των Φυσικών της Ε' και Στ' τάξης του Δημοτικού Σχολείου υποστηρίζεται από τη σειρά των εγχειριδίων «Φυσικά – Ερευνώ και Ανακαλύπτω», η οποία περιλαμβάνει για κάθε τάξη το Τετράδιο Εργασιών, το Βιβλίο Μαθητή και το Βιβλίο Εκπαιδευτικού. Βασική στόχευση είναι να προωθείται η **ανακαλυπτική-διερευνητική μάθηση** μέσω της κατάλληλης αξιοποίησης του προσφερόμενου υλικού αλλά και υλικού που θα αντλήσουν οι εκπαιδευτικοί από άλλες αξιόπιστες πηγές (συμπληρωματικό προς το ισχύον πρόγραμμα σπουδών των Φ.Ε. Δημοτικού, διαδραστικά βιβλία, έγκυρα εκπαιδευτικά σενάρια, έγκυρους δικτυακούς τόπους, επιστημονικούς φορείς, δοκιμασμένες προτάσεις εκπαιδευτικών ή εκπαιδευτικών κοινοτήτων μάθησης, κ.λπ.), που θα κινήσουν το ενδιαφέρον των μαθητών/τριών και θα καλλιεργήσουν την κριτική και δημιουργική σκέψη τους.

Σε κάθε τάξη, η εκπαιδευτική διαδικασία για κάθε θεματικό αντικείμενο διαμορφώνεται με βάση τα φύλλα εργασίας του **Τετραδίου Εργασιών** το οποίο είναι το κύριο, βασικό εγχειρίδιο του μαθήματος. Η μεθοδολογική προσέγγιση που ακολουθείται στο Τετράδιο Εργασιών του Μαθητή, δίνει έμφαση στη διερεύνηση και στις πειραματικές διαδικασίες από τους/τις μαθητές/τριες. Απαραίτητη προϋπόθεση είναι η **εξασφάλιση των υλικών για την εκτέλεση πειραμάτων και τη δημιουργία κατασκευών** από τους/τις μαθητές/τριες και θα πρέπει να λαμβάνεται ειδική μέριμνα για αυτό. Στο **Βιβλίο του Μαθητή** (συμβατικό και εμπλουτισμένο), το οποίο είναι επικουρικό εγχειρίδιο, υπάρχουν πληροφορίες με τις οποίες είναι δυνατόν οι μαθητές/τριες να συμπληρώσουν και να εμπεδώσουν τα συμπεράσματά τους από τα πειράματα, να διευρύνουν τις εφαρμογές, τις γενικεύσεις και τις ερμηνείες, αλλά και να ενισχύσουν το ενδιαφέρον τους για το θεματικό αντικείμενο. Στο **Βιβλίο του Εκπαιδευτικού** υπάρχουν οδηγίες τόσο για το γνωσιακό αντικείμενο όσο και για την εκπαιδευτική διαδικασία. Συμπληρωματικά, όσον αφορά στον πειραματισμό, είναι επιθυμητό οι μαθητές/τριες να αναζητούν, να επιλέγουν και να φέρνουν οι ίδιοι κατάλληλα υλικά και καθημερινά αντικείμενα ώστε, έχοντάς τα και μετά το μάθημα, να συνεχίζουν τον πειραματισμό και τις κατασκευές και εκτός του σχολείου, εφόσον το επιθυμούν.

Στις μέρες μας τονίζεται ο καθοριστικός ρόλος της γλώσσας στη διδακτική και μαθησιακή διαδικασία των Φ.Ε. (όπως και σε κάθε γνωστικό αντικείμενο), η οποία παρέχει τη δυνατότητα στους/στις μαθητές/τριες να χρησιμοποιήσουν το λόγο κατάλληλα και να εξοικειωθούν σταδιακά με την επιστημονική ορολογία, χωρίς βέβαια αυτό να τους επιβάλλεται, καθώς δεν είναι την ίδια χρονική στιγμή όλοι/ες οι μαθητές/τριες έτοιμοι/ες να κατανοήσουν μια έννοια με τον ίδιο τρόπο. Είναι σημαντικό στο μάθημα των Φ.Ε να δίνονται οι ευκαιρίες στους/στις μαθητές/τριες να διαπραγματεύονται στο πλαίσιο της επιστήμης, να επιχειρηματολογούν, να καταλήγουν σε συμφωνίες και να εκτιμούν τις απόψεις των άλλων, εμπλεκόμενοι/ες σε κατάλληλα σχεδιασμένες δραστηριότητες, που βασίζονται στην επίλυση προβλημάτων και στις διερευνητικές ερωτημάτων είτε με αφορμή τις δραστηριότητες του Τετραδίου Εργασιών είτε έπειτα από ερευνητικά ερωτήματα που θα προκύψουν στην τάξη.

Για να επιτευχθεί καλύτερο μαθησιακό αποτέλεσμα στη διδασκαλία των Φ.Ε. καλό είναι να αξιοποιούνται κατάλληλα επιλεγμένες διδακτικές τεχνικές ή εργαλεία. Ως τέτοια εργαλεία μπορούν να θεωρηθούν: η αξιοποίηση γεγονότων από την ιστορία των Φυσικών Επιστημών (αφηγηματική τεχνική, γραμμή του χρόνου, κ.ά.), οι πειραματικές δραστηριότητες, οι τεχνολογικές κατασκευές, οι ερωτήσεις, η ομαδική συζήτηση και ο διάλογος, οι μεταφορές και οι αναλογίες, η επίλυση προβλημάτων, τα νοητικά πειράματα, οι εννοιολογικοί χάρτες, η κατασκευή μοντέλων, η επιχειρηματολογία - ακαδημαϊκή αντιπαράθεση, η δραματοποίηση και το παιχνίδι ρόλων, η προσομοίωση στον ηλεκτρονικό υπολογιστή και γενικότερα η αξιοποίηση των ΤΠΕ κ.ά. Σημειώνεται ότι οι ΤΠΕ, πάντα με κατάλληλους διδακτικούς χειρισμούς, παρέχουν τη δυνατότητα για οπτικοποίηση και χειρισμό σύνθετων εννοιών και μοντέλων, τρισδιάστατων εικόνων, προσομοιώσεων πραγματικών και φανταστικών κόσμων, εικονικών επιστημονικών οργάνων, μαγνητοσκοπημένων στιγμιότυπων, που αυξάνουν τις πιθανότητες κατανόησης των επιστημονικών ιδεών. Προσφέρουν πρόσβαση σε υψηλής ποιότητας και σε σχετικές με την εκπαίδευση στις ΦΕ πηγές (διαδραστικά βιβλία, Φωτόδεντρο, ψηφιακά Σενάρια της βάσης «Αίσωπος», οπτικοποιήσεις, προσομοιώσεις, επικοινωνία με επιστήμονες, κ.λπ.) που αν αξιοποιηθούν κατάλληλα μπορούν να εμπλουτίσουν μια ανακαλυπτική-διερευνητική διαδικασία με πειραματικό προσανατολισμό. Προσοχή, όμως, δεν μπορούν να την υποκαταστήσουν, ούτε να λειτουργήσουν χρονικά εις βάρος της.

Τέλος, ένα πολύ σημαντικό σημείο στο μάθημα των Φ.Ε. είναι η φάση της ολοκλήρωσης/ ανασκόπησης κάθε ενότητας. Στο πλαίσιο της αναδιάρθρωσης και εξορθολογισμού της διδακτέας ύλης και των ωρών του μαθήματος Φυσικά Ε' και Στ' Δημοτικού, ελήφθη μέριμνα ώστε να υπάρχει χρόνος για δημιουργικές δραστηριότητες ανακεφαλαίωσης, αναπλαισίωσης της γνώσης και αναστοχασμού επί των όσων μελέτησαν οι μαθητές/τριες. Στη φάση της ανασκόπησης κάθε ενότητας μπορεί να πραγματοποιηθεί ποικιλία δραστηριοτήτων, όπως μικρά σχέδια εργασίας - τεχνολογικές κατασκευές, επίλυση προβλημάτων-γρίφων, ατομικοί και ομαδικοί εννοιολογικοί χάρτες, αφίσες (που συνδέουν την επιστήμη, το περιβάλλον, την τεχνολογία και την κοινωνία), δημιουργία ιστορικών αφηγήσεων με πρωταγωνιστές επιστήμονες, δημιουργία παιχνιδιών, πραγματοποίηση ατομικών και ομαδικών δοκιμασιών (προφορικών και γραπτών). Προτείνεται με την ολοκλήρωση των ενοτήτων προς το τέλος του σχολικού έτους, να

πραγματοποιηθεί στη σχολική μονάδα με τη συμμετοχή της Ε΄ & Στ΄ τάξης ένα πανηγύρι επιστήμης, στο οποίο οι μαθητές/τριες θα παρουσιάσουν στη σχολική κοινότητα (μαθητές, εκπαιδευτικούς, γονείς) πειράματα, τεχνολογικές κατασκευές και άλλο υλικό (ενοιολογικούς χάρτες, αφίσες, κείμενα, ...) που δημιούργησαν ολόκληρη τη χρονιά στο πλαίσιο του μαθήματος.

Προκειμένου να γίνουν εφικτά όσα περιγράφονται παραπάνω, έχει γίνει μείωση των προβλεπόμενων διδακτικών ωρών από 90 σε 72, στις οποίες περιλαμβάνονται και οι ώρες ανασκόπησης των εννοιών, που μπορούν επίσης να χρησιμοποιηθούν για τους ίδιους σκοπούς.

Σημειώνεται ότι είναι προτεινόμενο στα Ωρολόγια Προγράμματα των Σχολείων να λαμβάνεται μέριμνα ώστε σε εβδομαδιαία βάση οι 2 από τις 3 ώρες του μαθήματος να είναι συνεχόμενες.

Ε΄ ΤΑΞΗ

ΑΝΑΔΙΑΡΘΡΩΣΗ ΔΙΔΑΚΤΕΑΣ ΥΛΗΣ ΚΑΙ ΠΡΟΓΡΑΜΜΑΤΙΣΜΟΣ ΩΡΩΝ ΜΑΘΗΜΑΤΟΣ		<p>Ως βασικό εγχειρίδιο προτείνεται το Τετράδιο Εργασιών και αναφορές σε σελίδες είναι σε αυτό όπου χρησιμοποιείται το βιβλίο μαθητή υπάρχει ειδική αναφορά.</p> <p>Η αξιοποίηση των κειμένων του Βιβλίου Μαθητή και του εμπλουτισμένου βιβλίου του μαθητή από το ψηφιακό σχολείο http://ebooks.edu.gr/ προτείνεται να γίνεται εμβόλιμα στα διάφορα μεθοδολογικά βήματα των φύλλων εργασίας του Τετραδίου Εργασιών.</p>
ΕΙΣΑΓΩΓΗ		
1. Ερευνώντας και ανακαλύπτοντας (σελ. 12-14) 2. Πώς μελετάμε τον κόσμο γύρω μας (σελ. 15)	1 διδακτική ώρα	
3. Ο δεκάλογος του καλού πειραματιστή (σελ. 16-17) Προτείνεται οι μαθητές να έχουν επίσης μια πρώτη επαφή με διάφορα απλά πειραματικά μέσα που θα χρησιμοποιήσουν σε επόμενες θεματικές ενότητες.	1 διδακτική ώρα	
Σύνολο	2 διδακτικές ώρες	
ΥΛΙΚΑ ΣΩΜΑΤΑ		
1. Όγκος (σελ. 20-22)	2 διδακτικές ώρες	
2. Μάζα (σελ.23-25)	2 διδακτικές ώρες	
3. Πυκνότητα (σελ. 26-27)	2 διδακτικές ώρες	
Η αξιοποίηση των κειμένων του Βιβλίου Μαθητή (σελ. 12-17) και του εμπλουτισμένου βιβλίου του μαθητή από το ψηφιακό σχολείο http://ebooks.edu.gr/ προτείνεται να γίνεται εμβόλιμα στα διάφορα μεθοδολογικά βήματα των φύλλων εργασίας του Τετραδίου Εργασιών.		
Ανασκόπηση της ενότητας.	1 διδακτική ώρα	
Σύνολο	7 διδακτικές ώρες	
ΜΙΓΜΑΤΑ		
1. Μελετάμε τα μίγματα (σελ. 30-33)	Να μη διδαχθεί	Η ενότητα αυτή έχει διδαχθεί στη Δ΄ τάξη στη Μελέτη Περιβάλλοντος.
2. Μελετάμε τα διαλύματα (σελ. 34-37)	Να μη διδαχθεί	

ΕΝΕΡΓΕΙΑ		
1. Η ενέργεια έχει πολλά πρόσωπα (σελ. 40-42)	2 διδακτικές ώρες	
2. Η ενέργεια αποθηκεύεται (σελ. 43-44)	1 διδακτική ώρα	
3. Η ενέργεια αλλάζει συνεχώς μορφή (σελ.45-47)	2 διδακτικές ώρες	Το πείραμα της σελ. 48 εκτελείται εάν υπάρχει διαθέσιμο ποδήλατο με δυναμό.
4. Η ενέργεια υποβαθμίζεται (σελ.48-50)		
5. Τροφές και ενέργεια (σελ. 51-54)	Μεταφέρεται στην ενότητα Πεπτικό σύστημα	Να διδαχθεί/προσεγγιστεί σε συνδυασμό με το ΦΕ1 «Ισορροπημένη διατροφή» και το ΦΕ3 «Το ταξίδι της τροφής συνεχίζεται» της ενότητας Πεπτικό σύστημα ως διαθεματικό σχέδιο εργασίας 2 ωρών.
<p>Η αξιοποίηση των κειμένων του Βιβλίου Μαθητή (σελ. 24-31) και του εμπλουτισμένου βιβλίου του μαθητή από το ψηφιακό σχολείο http://ebooks.edu.gr/ προτείνεται να γίνεται εμβόλιμα στα διάφορα μεθοδολογικά βήματα των φύλλων εργασίας του Τετραδίου Εργασιών.</p>		
Ανασκόπηση της ενότητας.	1 διδακτική ώρα	
Σύνολο	6 διδακτικές ώρες	
ΠΕΠΤΙΚΟ ΣΥΣΤΗΜΑ		
1. Ισορροπημένη διατροφή (σελ. 56-58)	Να μη διδαχθεί	Προτείνεται η αφαίρεσή του γιατί έχει γίνει σε προηγούμενες τάξεις και γίνεται και στην οικιακή οικονομία της Α΄ Γυμνασίου
2. Τα δόντια μας - Η αρχή του ταξιδιού της τροφής (σελ. 59-63) – Αφαιρείται η σελίδα 62 και η εργασία 2 της σελ. 63	1 διδακτική ώρα	Για κανένα λόγο δεν θα πρέπει να ζητείται από τους/τις μαθητές/τριες η απομνημόνευση όρων (π.χ. ονοματολογία δοντιών, ...).
3. Το ταξίδι της τροφής συνεχίζεται (σελ. 64-67) Αφαιρείται το πείραμα της σελ. 65, αλλά επισημαίνεται από τον εκπαιδευτικό η χρησιμότητα του σάλιου.	1 διδακτική ώρα	
4. Τροφές και ενέργεια (σελ. 51-54) Μεταφορά από την ενότητα της «Ενέργειας».	3 διδακτικές ώρες	Να διδαχθεί/προσεγγιστεί σε συνδυασμό με το ΦΕ1 «Ισορροπημένη διατροφή» και το ΦΕ3 «Το ταξίδι της τροφής
<p>Η αξιοποίηση των κειμένων του Βιβλίου Μαθητή (σελ. 32-39) και του εμπλουτισμένου βιβλίου του μαθητή από το ψηφιακό σχολείο http://ebooks.edu.gr/ προτείνεται να γίνεται εμβόλιμα στα διάφορα μεθοδολογικά βήματα των φύλλων εργασίας του Τετραδίου Εργασιών.</p>		

		συνεχίζεται» της ενότητας Πεπτικό σύστημα ως διαθεματικό σχέδιο εργασίας, με θέματα που σχετίζονται με τη διατροφή, οι εργασίες θα συμπεριλαμβάνουν συζήτηση και παρουσίασή τους στην τάξη.
Σχέδια εργασίας ανά ομάδες μαθητών για τη διατροφή και συζήτηση και παρουσίασή τους στην τάξη		
Σύνολο	5 διδακτικές ώρες	
ΘΕΡΜΟΤΗΤΑ		
1. Το θερμόμετρο (σελ. 70-73)	2 διδακτικές ώρες	
2. Θερμοκρασία - Θερμότητα: Δύο έννοιες διαφορετικές (σελ. 74-77)	2 διδακτικές ώρες	
3. Τήξη και Πήξη (σελ. 78-81)	2 διδακτικές ώρες	
4. Εξάτμιση και συμπύκνωση (σελ. 82-83)	2 διδακτικές ώρες	
5. Βρασμός (σελ. 84-86)	2 διδακτικές ώρες	
6. Θερμαίνοντας και ψύχοντας τα στερεά (σελ. 87-88)	2 διδακτικές ώρες	
7. Θερμαίνοντας και ψύχοντας τα υγρά (σελ. 89-90)	1 διδακτική ώρα	
8. Θερμαίνοντας και ψύχοντας τα αέρια (σελ. 91-92)	1 διδακτική ώρα	
Η αξιοποίηση των κειμένων του Βιβλίου Μαθητή (σελ. 40-55) και του εμπλουτισμένου βιβλίου του μαθητή από το ψηφιακό σχολείο http://ebooks.edu.gr/ προτείνεται να γίνεται εμβόλιμα στα διάφορα μεθοδολογικά βήματα των φύλλων εργασίας του Τετραδίου Εργασιών.		
Ανασκόπηση της ενότητας.	2 διδακτικές ώρες	
Σύνολο	16 διδακτικές ώρες	
ΗΛΕΚΤΡΙΣΜΟΣ		
1. Στατικός ηλεκτρισμός (σελ. 94-97)	2 διδακτικές ώρες	
2. Το ηλεκτροσκόπιο (σελ. 98-100)	Να μη διδαχθεί	Η πειραματική διαδικασία που προτείνεται παρουσιάζει δυσκολίες.
3. Πότε ανάβει το λαμπάκι; (σελ. 101-103)	1 διδακτική ώρα	
4. Ένα απλό κύκλωμα (σελ. 104-108)	2 διδακτικές ώρες	
5. Το ηλεκτρικό ρεύμα (σελ. 109-111)	1 διδακτική ώρα	
6. Αγωγοί και μονωτές (σελ. 112-114)	1 διδακτική ώρα	
7. Ο διακόπτης (σελ.115-118)	1 διδακτική ώρα	
8. Σύνδεση σε σειρά και παράλληλη σύνδεση (σελ. 119-122)	2 διδακτικές ώρες	
9. Ηλεκτρικό ρεύμα - Μια επικίνδυνη υπόθεση (σελ. 123-125)	1 διδακτική ώρα	

Η αξιοποίηση των κειμένων του Βιβλίου Μαθητή (σελ. 56-61) και του εμπλουτισμένου βιβλίου του μαθητή από το ψηφιακό σχολείο http://ebooks.edu.gr/ προτείνεται να γίνεται εμβόλιμα στα διάφορα μεθοδολογικά βήματα των φύλλων εργασίας του Τετραδίου Εργασιών.		
Ανασκόπηση της ενότητας.	3 διδακτικές ώρες	
Σύνολο	14 διδακτικές ώρες	
ΦΩΣ		
1. Διάδοση του φωτός (σελ. 128-130)	2 διδακτικές ώρες	
2. Διαφανή, ημιδιαφανή και αδιαφανή σώματα (σελ. 131-132)	1 διδακτική ώρα	
3. Φως και σκιές (σελ. 133-135)	1 διδακτική ώρα	
4. Ανάκλαση και διάχυση του φωτός (σελ. 136-139)	2 διδακτικές ώρες	
5. Απορρόφηση του φωτός (140-141)	1 διδακτική ώρα	
Η αξιοποίηση των κειμένων του Βιβλίου Μαθητή (σελ. 72-83) και του εμπλουτισμένου βιβλίου του μαθητή από το ψηφιακό σχολείο http://ebooks.edu.gr/ προτείνεται να γίνεται εμβόλιμα στα διάφορα μεθοδολογικά βήματα των φύλλων εργασίας του Τετραδίου Εργασιών.		
Ανασκόπηση της ενότητας.	2 διδακτικές ώρες	
Σύνολο	9 διδακτικές ώρες	
ΗΧΟΣ		
1. Πώς παράγεται ο ήχος (σελ. 144-146)	2 διδακτικές ώρες	
2. Διάδοση του ήχου (σελ. 147-149)	2 διδακτικές ώρες	
3. Ανάκλαση του ήχου (σελ. 150-152)	1 διδακτική ώρα	
4. Απορρόφηση του ήχου (σελ. 153-154)	2 διδακτικές ώρες	
5. Άνθρωπος και ήχος - Το αφτί μας (σελ. 155-157)	2 διδακτικές ώρες	
6. Ηχορρύπανση - Ηχοπροστασία (158-160)	1 διδακτική ώρα	
Η αξιοποίηση των κειμένων του Βιβλίου Μαθητή (σελ. 84-103) και του εμπλουτισμένου βιβλίου του μαθητή από το ψηφιακό σχολείο http://ebooks.edu.gr/ προτείνεται να γίνεται εμβόλιμα στα διάφορα μεθοδολογικά βήματα των φύλλων εργασίας του Τετραδίου Εργασιών.		
Ανασκόπηση της ενότητας.	3 διδακτικές ώρες	
Σύνολο	13 διδακτικές ώρες	
ΜΗΧΑΝΙΚΗ - Μεταφέρεται, με μείωση των φύλλων εργασίας, στην Στ' τάξη		Η μεταφορά γίνεται ώστε μια ισοτιμη κατανομή των πειραματικών δραστηριοτήτων μεταξύ των τάξεων.
ΣΥΝΟΛΟ ΩΡΩΝ	72 ΔΙΔΑΚΤΙΚΕΣ ΩΡΕΣ	

ΣΤ' ΤΑΞΗ

Τα κεφάλαια της μελέτης του ανθρώπινου σώματος (Αναπνευστικό, κυκλοφορικό και αναπαραγωγικό σύστημα) μαζί με το κεφάλαιο «έμβια – άβια» και «Μεταδοτικές ασθένειες» μπορούν να συνδυαστούν

με τις γενικότερες οδηγίες του ΕΟΔΥ για την πρόληψη της αντιμετώπισης της πανδημίας του COVID19 και να προταχθούν στην αρχή του σχολικού έτους.

<p>ΑΝΑΔΙΑΡΘΡΩΣΗ ΔΙΔΑΚΤΕΑΣ ΥΛΗΣ ΚΑΙ ΠΡΟΓΡΑΜΜΑΤΙΣΜΟΣ ΩΡΩΝ ΜΑΘΗΜΑΤΟΣ</p>	<p>Ως βασικό εγχειρίδιο προτείνεται το Τετράδιο Εργασιών και αναφορές σε σελίδες είναι σε αυτό όπου χρησιμοποιείται το βιβλίο μαθητή υπάρχει ειδική αναφορά. Η αξιοποίηση των κειμένων του Βιβλίου Μαθητή και του εμπλουτισμένου βιβλίου του μαθητή από το ψηφιακό σχολείο http://ebooks.edu.gr/ προτείνεται να γίνεται εμβόλιμα στα διάφορα μεθοδολογικά βήματα των φύλλων εργασίας του Τετραδίου Εργασιών.</p>	
<p>ΕΙΣΑΓΩΓΗ</p>		
<p>1. Ερευνώντας και ανακαλύπτοντας (σελ. 12-14)</p>	<p>Να μη διδαχθεί</p>	<p>Έχουν διδαχθεί στην Ε΄ τάξη.</p>
<p>2. Πώς μελετάμε τον κόσμο γύρω μας (σελ. 15)</p>	<p>Να μη διδαχθεί</p>	
<p>3. Ο δεκάλογος του καλού πειραματιστή (σελ. 16-17)</p>	<p>Να μη διδαχθεί</p>	
<p>ΕΝΕΡΓΕΙΑ</p>		
<p>1. Μορφές ενέργειας (σελ. 20-22)</p>	<p>1 διδακτική ώρα</p>	<p>Αυτό το φύλλο εργασίας είναι πανομοιότυπο με αυτό της Ε΄ τάξης «Η ενέργεια έχει πολλά "πρόσωπα"» (σελ. 40-42), οπότε μπορεί να χρησιμοποιηθεί και για διασύνδεση με τις προηγούμενες γνώσεις για τη ενέργεια που έχουν οι μαθητές/τριες. Ή και για σύνδεση της δυναμικής ενέργειας με τις πειραματικές διαδικασίες που ακολούθησαν οι μαθητές/τριες στην ενότητα των δυνάμεων.</p>
<p>2. Πηγές ενέργειας (σελ. 23-25)</p>	<p>1 διδακτική ώρα</p>	
<p>3. Πετρέλαιο - Από το υπέδαφος στο σπίτι μας (σελ. 26-27)</p>	<p>1 διδακτική ώρα</p>	
<p>4. Επεξεργασία του αργού πετρελαίου (σελ. 28-30)</p>	<p>Να μη διδαχθεί</p>	<p>Οι ενότητες αυτές έχουν εξειδικευμένες πληροφορίες για την ηλικία και το γνωστικό επίπεδο των μαθητών.</p>
<p>5. Το πετρέλαιο ως πηγή ενέργειας (σελ. 31-32)</p>	<p>Να μη διδαχθεί</p>	
<p>6. Το πετρέλαιο ως πρώτη ύλη (σελ. 33-34)</p>	<p>Να μη διδαχθεί</p>	
<p>7. Ορυκτοί άνθρακες - Ένα πολύτιμο στερεό (σελ. 35-36)</p>	<p>1 διδακτική ώρα</p>	

8. Οι ορυκτοί άνθρακες ως πηγή ενέργειας (σελ. 37-38)	Να μη διδαχθεί	Οι ενότητες αυτές έχουν εξειδικευμένες πληροφορίες για την ηλικία και το γνωστικό επίπεδο των μαθητών.
9. Φυσικό αέριο - Ένα πολύτιμο αέριο (σελ. 39-40)	1 διδακτική ώρα	
10. Το φυσικό αέριο ως πηγή ενέργειας (σελ. 41-42)	Να μη διδαχθεί	Οι ενότητες αυτές έχουν εξειδικευμένες πληροφορίες για την ηλικία και το γνωστικό επίπεδο των μαθητών.
11. Πετρέλαιο, ορυκτοί άνθρακες ή φυσικό αέριο; (σελ. 43-44)	Να μη διδαχθεί	
12. Ανανεώσιμες και μη πηγές ενέργειας (σελ. 45-46)	2 διδακτικές ώρες	
13. Οικονομία στη χρήση της ενέργειας (σελ. 47-49)	1 διδακτική ώρα	
<p>Η αξιοποίηση των κειμένων του Βιβλίου Μαθητή (σελ. 12-43) και του εμπλουτισμένου βιβλίου του μαθητή από το ψηφιακό σχολείο http://ebooks.edu.gr/ προτείνεται να γίνεται εμβόλιμα στα διάφορα μεθοδολογικά βήματα των φύλλων εργασίας του Τετραδίου Εργασιών.</p>		
Ανασκόπηση της ενότητας.	2 διδακτικές ώρες	
Σύνολο	9 διδακτικές ώρες	
ΘΕΡΜΟΤΗΤΑ		
1. Η θερμότητα μεταδίδεται με αγωγή (σελ. 52-53)	2 διδακτικές ώρες	
2. Η θερμότητα μεταφέρεται με ρεύματα (σελ. 54-56)	1 διδακτική ώρα	
3. Η θερμότητα διαδίδεται με ακτινοβολία (σελ. 57-59)	1 διδακτική ώρα	
<p>Η αξιοποίηση των κειμένων του Βιβλίου Μαθητή (σελ. 44-51), και του εμπλουτισμένου βιβλίου του μαθητή από το ψηφιακό σχολείο http://ebooks.edu.gr/ προτείνεται να γίνεται εμβόλιμα στα διάφορα μεθοδολογικά βήματα των φύλλων εργασίας του Τετρ. Εργασιών.</p>		
Σύνολο	6 διδακτικές ώρες	
ΕΜΒΙΑ - ΑΒΙΑ		
1. Χαρακτηριστικά της ζωής (σελ. 62-64)	1 διδακτική ώρα	Το θέμα αυτό έχει παρουσιαστεί και σε μικρότερες τάξεις στη Μελέτη Περιβάλλοντος.
2. Το κύτταρο (σελ. 65-68) Προτείνεται να συζητηθεί ως η βασική μονάδα των ζωντανών οργανισμών, χωρίς λεπτομερειακή αναφορά στα μέρη του, η οποία θα γίνει στην Βιολογία Α΄ Γυμνασίου.	1 διδακτική ώρα	

Η αξιοποίηση των κειμένων του Βιβλίου Μαθητή (σελ. 52-57), και του εμπλουτισμένου βιβλίου του μαθητή από το ψηφιακό σχολείο http://ebooks.edu.gr/ προτείνεται να γίνεται εμβόλιμα στα διάφορα μεθοδολογικά βήματα των φύλλων εργασίας του Τετραδίου Εργασιών.		
Ανασκόπηση της ενότητας.	1 διδακτική ώρα	
Σύνολο	3 διδακτικές ώρες	
ΦΥΤΑ		
1. Τα μέρη του φυτού (σελ. 70-71)	Να μη διδαχθεί	Προτείνεται η αφαίρεση της ενότητας γιατί καλύπτει έννοιες που έχουν γίνει σε μικρότερες τάξεις στη μελέτη περιβάλλοντος και έννοιες που καλύπτονται από τη Βιολογία της Α΄ Γυμνασίου.
2. Η φωτοσύνθεση (σελ. 72-75) Προτείνεται να γίνει από το Βιβλίο του Μαθητή (σελ. 60-61)	Να μη διδαχθεί	
3. Η αναπνοή (σελ. 76-78)	Να μη διδαχθεί	
4. Η διαπνοή (σελ. 79-82)	Να μη διδαχθεί	
Η αξιοποίηση των κειμένων του Βιβλίου Μαθητή (σελ. 58-59) και του εμπλουτισμένου βιβλίου του μαθητή από το ψηφιακό σχολείο http://ebooks.edu.gr/ προτείνεται να γίνεται εμβόλιμα στα διάφορα μεθοδολογικά βήματα των φύλλων εργασίας του Τετρ. Εργασιών.		
Ανασκόπηση της ενότητας.	Να μη διδαχθεί	
Σύνολο	Να μη διδαχθεί	
ΖΩΑ		
1. Ζώα ασπόνδυλα και σπονδυλωτά (σελ. 84-88) Η ενότητα αυτή έχει διδαχθεί στη Δ΄ τάξη.	Να μη διδαχθεί	Προτείνεται η αφαίρεση της ενότητας γιατί καλύπτει έννοιες που έχουν γίνει σε μικρότερες τάξεις στη Μελέτη Περιβάλλοντος.
2. Τα θηλαστικά (σελ. 89-92)	Να μη διδαχθεί	
3. Προσαρμογή των ζώων στο περιβάλλον (σελ. 93-96)	Να μη διδαχθεί	
Η αξιοποίηση των κειμένων του Βιβλίου Μαθητή (σελ. 64-73) και του εμπλουτισμένου βιβλίου του μαθητή από το ψηφιακό σχολείο http://ebooks.edu.gr/ προτείνεται να γίνεται εμβόλιμα στα διάφορα μεθοδολογικά βήματα των φύλλων εργασίας του Τετραδίου Εργασιών.		
Ανασκόπηση της ενότητας.	Να μη διδαχθεί	
Σύνολο	Να μη διδαχθεί	
ΟΙΚΟΣΥΣΤΗΜΑΤΑ		
1. Τροφικές αλυσίδες και τροφικά πλέγματα (σελ. 98-101)	Να μη διδαχθεί	Προτείνεται η αφαίρεση της ενότητας γιατί καλύπτει έννοιες που έχουν γίνει σε μικρότερες τάξεις στη Μελέτη
2. Επίδραση του ανθρώπου στα οικοσυστήματα (σελ. 102-104)	Να μη διδαχθεί	
Η αξιοποίηση των κειμένων του Βιβλίου Μαθητή (σελ. 74-79) και του εμπλουτισμένου βιβλίου του μαθητή από το ψηφιακό σχολείο http://ebooks.edu.gr/	Να μη διδαχθεί	

προτείνεται να γίνεται εμβόλιμα στα διάφορα μεθοδολογικά βήματα των φύλλων εργασίας του Τετραδίου Εργασιών.		περιβάλλοντος και επαναλαμβάνονται και στις πρώτες τάξεις του γυμνασίου
Ανασκόπηση της ενότητας.	Να μη διδαχθεί	
Σύνολο	Να μη διδαχθεί	
ΑΝΑΠΝΕΥΣΤΙΚΟ ΣΥΣΤΗΜΑ ΚΥΚΛΟΦΟΡΙΚΟ ΣΥΣΤΗΜΑ		Για συνεκτική παρουσίαση των συστημάτων η διδασκαλία των ενότητων ΑΝΑΠΝΕΥΣΤΙΚΟ ΣΥΣΤΗΜΑ και ΚΥΚΛΟΦΟΡΙΚΟ ΣΥΣΤΗΜΑ μεταφέρεται μετά τις ενότητες ΗΛΕΚΤΡΟΜΑΓΝΗΤΙΣΜΟΣ, ΦΩΣ και ΟΞΕΑ-ΒΑΣΕΙΣ-ΑΛΑΤΑ
ΗΛΕΚΤΡΟΜΑΓΝΗΤΙΣΜΟΣ		
1. Ο μαγνήτης (σελ. 122-125)	1 διδακτική ώρα	
2. Ο μαγνήτης προσανατολίζεται (σελ. 126-128)	1 διδακτική ώρα	
3. Από τον ηλεκτρισμό στο μαγνητισμό - Ο ηλεκτρομαγνήτης (σελ. 129-132)	2 διδακτικές ώρες	
4. Από το μαγνητισμό στον ηλεκτρισμό - Η ηλεκτρογεννήτρια (σελ. 133-135)	2 διδακτικές ώρες	
Η αξιοποίηση των κειμένων του Βιβλίου Μαθητή (σελ. 94-101) και του εμπλουτισμένου βιβλίου του μαθητή από το ψηφιακό σχολείο http://ebooks.edu.gr/ προτείνεται να γίνεται εμβόλιμα στα διάφορα μεθοδολογικά βήματα των φύλλων εργασίας του Τετραδίου Εργασιών.		
Ανασκόπηση της ενότητας με προεκτάσεις για ιδιοκατασκευές και παρουσίαση τους από τους/τις μαθητές/τριες.	3 διδακτικές ώρες	
Σύνολο	9 διδακτικές ώρες	
ΦΩΣ		
1. Η διάθλαση του φωτός (σελ. 138-142)	2 διδακτικές ώρες	
2. Φως και χρώματα (σελ. 143-147)	2 διδακτικές ώρες	
3. Μια απλή φωτογραφική μηχανή (σελ. 149-152) Προτείνεται να γίνει με σχετική προεργασία εκτός μαθήματος	1 διδακτική ώρα	
4. Το μάτι μας (σελ. 153-156) Αφαιρούνται τα πειράματα των σελ. 153 και 154	1 διδακτική ώρα	
5. Πώς βλέπουμε (σελ. 157-158)	1 διδακτική ώρα	

Η αξιοποίηση των κειμένων του Βιβλίου Μαθητή (σελ. 102-111) και του εμπλουτισμένου βιβλίου του μαθητή από το ψηφιακό σχολείο http://ebooks.edu.gr/ προτείνεται να γίνεται εμβόλιμα στα διάφορα μεθοδολογικά βήματα των φύλλων εργασίας του Τετραδίου Εργασιών.		
Ανασκόπηση της ενότητας.	2 διδακτικές ώρες	
Σύνολο	9 διδακτικές ώρες	
ΟΞΕΑ-ΒΑΣΕΙΣ-ΑΛΑΤΑ		
1. Στα ίχνη των οξέων και των βάσεων (σελ. 160-163)	2 διδακτικές ώρες	
2. Τα άλατα (σελ. 164-165)	1 διδακτική ώρα	
3. Τα οξέα και οι βάσεις στην καθημερινή ζωή (σελ.166-168)	2 διδακτικές ώρες	
Η αξιοποίηση των κειμένων του Βιβλίου Μαθητή (σελ. 112-117) και του εμπλουτισμένου βιβλίου του μαθητή από το ψηφιακό σχολείο http://ebooks.edu.gr/ προτείνεται να γίνεται εμβόλιμα στα διάφορα μεθοδολογικά βήματα των φύλλων εργασίας του Τετραδίου Εργασιών.		
Ανασκόπηση της ενότητας.	2 διδακτικές ώρες	
Σύνολο	7 διδακτικές ώρες	
ΑΝΑΠΝΕΥΣΤΙΚΟ ΣΥΣΤΗΜΑ		
1.Η αναπνοή (σελ. 106-109)	1 διδακτική ώρα	
2.Αναπνοή και υγεία (σελ. 110-112)	1 διδακτική ώρα	
Η αξιοποίηση των κειμένων του Βιβλίου Μαθητή (σελ. 80-85) και του εμπλουτισμένου βιβλίου του μαθητή από το ψηφιακό σχολείο http://ebooks.edu.gr/ προτείνεται να γίνεται εμβόλιμα στα διάφορα μεθοδολογικά βήματα των φύλλων εργασίας του Τετραδίου Εργασιών.		
Ανασκόπηση της ενότητας.	1 διδακτική ώρα	
Σύνολο	3 διδακτικές ώρες	
ΚΥΚΛΟΦΟΡΙΚΟ ΣΥΣΤΗΜΑ		
1. Ένας ακούραστος μυς - Η καρδιά (σελ. 114-117)	1 διδακτική ώρα	Η ενότητα προτείνεται να διδαχθεί σε ένα συνεχόμενο δίωρο
2. Μικρή και μεγάλη κυκλοφορία (σελ. 118-120)	Να μη διδαχθεί	Τα βασικά στοιχεία της ενότητας αυτής διδάσκονται στην Α΄ Γυμνασίου
Η αξιοποίηση των κειμένων του Βιβλίου Μαθητή (σελ. 86-93) και του εμπλουτισμένου βιβλίου του μαθητή από το ψηφιακό σχολείο http://ebooks.edu.gr/ προτείνεται να γίνεται εμβόλιμα στα διάφορα μεθοδολογικά βήματα των φύλλων εργασίας του Τετραδίου Εργασιών.		
Ανασκόπηση της ενότητας.	1 διδακτική ώρα	
Σύνολο	2 διδακτικές ώρες	

ΜΕΤΑΔΟΤΙΚΕΣ ΑΣΘΕΝΕΙΕΣ		
1. Προστασία από τα μικρόβια (σελ. 170-172)	1 διδακτική ώρα	
2. Πρόληψη και αντιμετώπιση ασθενειών (σελ. 173-175)	1 διδακτική ώρα	
Η αξιοποίηση των κειμένων του Βιβλίου Μαθητή (σελ. 118-123) και του εμπλουτισμένου βιβλίου του μαθητή από το ψηφιακό σχολείο http://ebooks.edu.gr/ προτείνεται να γίνεται εμβόλιμα στα διάφορα μεθοδολογικά βήματα των φύλλων εργασίας του Τετραδίου Εργασιών.		
Ανασκόπηση της ενότητας.	1 διδακτική ώρα	
Σύνολο	3 διδακτικές ώρες	
ΑΝΑΠΑΡΑΓΩΓΙΚΟ ΣΥΣΤΗΜΑ		
1. Η αρχή της ζωής (σελ. 178-181) 2. Η ανάπτυξη του εμβρύου (σελ. 182-185)	2 διδακτικές ώρες	
Η αξιοποίηση των κειμένων του Βιβλίου Μαθητή (σελ. 124-129) και του εμπλουτισμένου βιβλίου του μαθητή από το ψηφιακό σχολείο http://ebooks.edu.gr/ προτείνεται να γίνεται εμβόλιμα στα διάφορα μεθοδολογικά βήματα των φύλλων εργασίας του Τετραδίου Εργασιών.		Προτείνεται η διασύνδεση του κεφαλαίου με θέματα σεξουαλικής αγωγής
Ανασκόπηση της ενότητας.	1 διδακτική ώρα	
Σύνολο	3 διδακτικές ώρες	
ΜΗΧΑΝΙΚΗ Έχει μεταφερθεί, με μείωση των φύλλων εργασίας, από την Ε' τάξη		
1. Η ταχύτητα (σελ. 162-163)	Να μη διδαχθεί	
2. Οι δυνάμεις (σελ. 164-168) Αφαιρούνται οι σελ. 167-168	1 διδακτική ώρα	Προτείνεται οι μαθητές/τριες να μην μείνουν στην παρατήρηση και τη συζήτηση επί των εικόνων αλλά να πειραματιστούν με διάφορα αντικείμενα.
3. Δυνάμεις με επαφή - Δυνάμεις από απόσταση (σελ. 169-173) - Αφαιρούνται οι σελ. 172-173	1 διδακτική ώρα	Το πείραμα με το καλαμάκι το έχουν κάνει οι μαθητές/τριες στην ενότητα του στατικού ηλεκτρισμού.
4. Πώς μετράμε τη δύναμη (σελ. 174-176)	2 διδακτικές ώρες	
5. Τριβή - Μία σημαντική δύναμη (σελ. 177-179)	1 διδακτική ώρα	
6. Παράγοντες από τους οποίους εξαρτάται η τριβή (σελ. 180-183)	1 διδακτική ώρα	
7. Τριβή: επιθυμητή ή ανεπιθύμητη; (σελ. 184-187)	1 διδακτική ώρα	
8. Η πίεση (σελ. 188-190)	1 διδακτική ώρα	
9. Η υδροστατική πίεση (σελ. 191-193)	1 διδακτική ώρα	

10. Η ατμοσφαιρική πίεση (σελ. 194-197)	1 διδακτική ώρα	
Η αξιοποίηση των κειμένων του Βιβλίου Μαθητή (σελ. 104-115) και του εμπλουτισμένου βιβλίου του μαθητή από το ψηφιακό σχολείο http://ebooks.edu.gr/ προτείνεται να γίνεται εμβόλιμα στα διάφορα μεθοδολογικά βήματα των φύλλων εργασίας του Τετραδίου Εργασιών.		
Ανασκόπηση της ενότητας.	2 διδακτικές ώρες	
Κατά την διάρκεια της σχολικής χρονιάς και όποτε κρίνει ο/η εκπαιδευτικός οι μαθητές/τριες θα πρέπει να υλοποιήσουν μικρά σχέδια εργασίας με διερευνήσεις, κατασκευές και πειράματα. Οι μαθητές/τριες εργάζονται σε ομάδες με θέματα σύμφωνα με τα ενδιαφέροντα και τα ερωτήματά τους, με τη συνεργασία των εκπαιδευτικών και παρουσιάζουν τις εργασίες τους στην τάξη ή και στο πανηγύρι επιστήμης του σχολείου.	7 διδακτικές	
Σύνολο	11 διδακτικές ώρες	
ΣΥΝΟΛΟ ΩΡΩΝ	72 ΔΙΔΑΚΤΙΚΕΣ ΡΕΣ	


Προτάσεις εμπλουτισμού της εκπαιδευτικής διαδικασίας.


Για τον εμπλουτισμό του μαθήματος, ακολούθως, προτείνονται ενδεικτικά δραστηριότητες και εκπαιδευτικό υλικό, που μπορούν να χρησιμοποιήσουν οι διδάσκοντες, σύμφωνα με τις ανάγκες της τάξης τους, των ενδιαφερόντων των μαθητών και των τεχνολογικών υποδομών που είναι διαθέσιμες σε κάθε τάξη.

Η βασική κατεύθυνση του μαθήματος είναι να πράττουν οι μαθητές/τριες εργαζόμενοι σε ομάδες. Ειδικά για τις ιδιοκατασκευές προτείνεται να παρουσιαστούν από τους/τις μαθητές/τριες μαζί με πειράματα που έχουν κάνει στην τάξη, στο τέλος της σχολικής χρονιάς σε μια γιορτή των επιστημών, ένα πανηγύρι της επιστήμης, που θα είναι μια ανοιχτή εκδήλωση σε όλη τη σχολική κοινότητα. Οι ασκήσεις που προτείνονται σε ψηφιακή μορφή μπορούν χρησιμοποιηθούν για αναστοχασμό και να γίνουν είτε ομαδικά στη τάξη με χρήση βιντεοπροβολέα και υπολογιστή είτε σε ομάδες μαθητών με χρήση υπολογιστή.

Σε κάθε περίπτωση η παρακολούθηση πειραματικών διαδικασιών ή προσομοιώσεων δεν υποκαθιστά τον αυθεντικό πειραματισμό των μαθητών με απτά υλικά

Μεγάλο μέρος του υλικού που προτείνεται, έχει συμπεριληφθεί στην εμπλουτισμένη μορφή των βιβλίων του μαθητή που είναι αναρτημένα Τα βιβλία του μαθητή εμπλουτισμένα με επιπλέον υλικό βρίσκονται στο ψηφιακό σχολείο:

 <http://ebooks.edu.gr/modules/ebook/show.php/DSDIM-E107/559/3671,15941/> για την Ε΄ τάξη,

 <http://ebooks.edu.gr/modules/ebook/show.php/DSGL101/560/3669,15927/> για τη Στ΄ τάξη

Το υλικό αυτό μπορεί να χρησιμοποιηθεί και για τις συνθετικές εργασίες των μαθητών.

Η ταξινόμηση του υλικού έχει γίνει με βάση την παρακάτω κωδικοποίηση:



Βίντεο



Προσομοίωση / Οπτικοποίηση



Εργασία συμπλήρωσης



Παρουσίαση



Σύνδεσμος για πληροφοριακό υλικό



Διαδραστική άσκηση κατανόησης



Κουίζ

















Διδακτικό Σενάριο



Ιδιοκατασκευή /Πείραμα /Φύλλα Εργασίας

Ε' τάξη



	Υλικά Σώματα
	Τα σωματίδια που συνθέτουν το μικρόκοσμο http://photodentro.edu.gr/v/item/video/8522/637
	Κλίμακα μεγεθών http://photodentro.edu.gr/v/item/ds/8521/1656
	Πυκνότητα http://ebooks.edu.gr/modules/ebook/show.php/DSDIM-E107/559/3671,15942/
	Στήλη πυκνότητας υγρών με 7 στρώσεις http://efepereth.wikidot.com/7-layers-liquids-density
	Ζαχαρονεροστήλες πυκνότητας http://efepereth.wikidot.com/sugarwater-density-layers
	Ενέργεια
	Βαρίδια και ελατήρια http://phet.colorado.edu/sims/mass-spring-lab/mass-spring-lab_el.html
	Η ενέργεια και οι μετατροπές της http://photodentro.edu.gr/v/item/ds/8521/8464
	Ενέργεια: μορφές και μετατροπές https://phet.colorado.edu/el/simulation/legacy/energy-forms-and-changes
	Παιχνίδια που πηγαينوέρχονται ... http://efepereth.wikidot.com/rolling-back-toys
	Πεπτικό Σύστημα
	Το βρωμοδοντάκι http://photodentro.edu.gr/v/item/ds/8521/4909
	Για τις συνθετικές εργασίες που προτείνονται στην ενότητα αυτή, οι μαθητές/τριες μπορούν να βρουν υλικό και από το διαδραστικό βιβλίο του μαθητή: http://ebooks.edu.gr/modules/ebook/show.php/DSDIM-E107/559/3671,15945/
	Θερμότητα
	Με το μικρόκοσμο εξηγώ ... τη θερμότητα και τη θερμοκρασία http://photodentro.edu.gr/v/item/video/8522/638/
	Με το μικρόκοσμο εξηγώ ... Τήξη και Πήξη http://photodentro.edu.gr/v/item/video/8522/669/
	Με το μικρόκοσμο εξηγώ ... Εξάτμιση, Βρασμό, Υγροποίηση http://photodentro.edu.gr/v/item/video/8522/668/
	Καταστάσεις της Ύλης. Τα βασικά. https://phet.colorado.edu/el/simulation/legacy/states-of-matter-basics
	Καταστάσεις της Ύλης. https://phet.colorado.edu/el/simulation/legacy/states-of-matter
	Ασκήσεις αυτοαξιολόγησης: http://ebooks.edu.gr/modules/ebook/show.php/DSDIM-E107/559/3671,15946/extras/Evaluation/kef5_selfassesment.swf
	Διδακτικό ψηφιακό σενάριο «Θερμότητα - Θερμοκρασία» http://aesop.iep.edu.gr/node/7380
	Ηλεκτρισμός
	Μπαλόνια και στατικός ηλεκτρισμός. https://phet.colorado.edu/sims/html/balloons-and-static-electricity/latest/balloons-and-static-electricity_el.html
	Απλό ηλεκτρικό κύκλωμα http://photodentro.edu.gr/v/item/video/8522/965
	Κατασκευή κυκλωμάτων (μόνο DC). https://phet.colorado.edu/el/simulation/legacy/circuit-construction-kit-dc






	Κατασκευή ηλεκτρικού στοιχείου http://micro-kosmos.uoa.gr/gr/software/yliko/ilektriko_stoixeio.pdf
	Ο φωτεινός Παντογνώστης http://micro-kosmos.uoa.gr/gr/software/yliko/foteinos_pantognostis.pdf
	Αλουμινοκαλώδια και ηλεκτρικά κυκλώματα http://efepereth.wikidot.com/aluminumwires-circuits
	Το "φωτομανταλοπαίχνιδο" της γνώσης ... ή φωτεινός παντογνώστης http://efepereth.wikidot.com/fotomantalopaixnido
	Φως
	Πρίσματα και ανάλυση του φωτός http://photodentro.edu.gr/v/item/ds/8521/8465
	Ασκήσεις αυτοαξιολόγησης: http://ebooks.edu.gr/modules/ebook/show.php/DSDIM-E107/559/3671,15948/extras/Evaluation/kef7_selfassesment.swf
	Ένα περισκόπιο http://micro-kosmos.uoa.gr/gr/software/yliko/periscopio.pdf
	Ο παράξενος κουμπάρας http://micro-kosmos.uoa.gr/gr/software/yliko/paraxenos_koumparas.pdf
	Ήχος
	Ηχητικά Κύματα: http://phet.colorado.edu/sims/sound/sound_el.jnlp
	Ο ήχος είναι κύμα: http://photodentro.edu.gr/v/item/ds/8521/8461
	Ασκήσεις αυτοαξιολόγησης: http://ebooks.edu.gr/modules/ebook/show.php/DSDIM-E107/559/3671,15949/extras/Evaluation/kef8_selfassesment.swf
	Εννοιολογικός Χάρτης: http://photodentro.edu.gr/v/item/ds/8521/8458
	Το μαστούνι της βροχής http://micro-kosmos.uoa.gr/gr/software/yliko/rainstick.pdf
	Διδακτικό ψηφιακό σενάριο «Οι ήχοι τόσο γνωστοί και τόσο άγνωστοι»: http://aesop.iep.edu.gr/node/7077

Στ' τάξη

	Μηχανική
	Βαρίδια και ελατήρια http://phet.colorado.edu/sims/mass-spring-lab/mass-spring-lab_el.html (δραστηριότητα προτείνεται και στην Ε' τάξη με διαφορετική προσέγγιση) Προτείνεται να οργανωθεί ένα παιχνίδι ρόλων και επιχειρηματολογίας για το αν «Χρειάζεται ή όχι η τριβή γύρω μας;» ή μια δραματοποίησης «Ένας κόσμος χωρίς τριβή».
	Τριβή: http://phet.colorado.edu/sims/friction/friction_el.html
	Με το μικρόκοσμο εξηγώ... τις Δυνάμεις μεταξύ των Σωμάτων: http://photodentro.edu.gr/v/item/video/8522/670
	Ατμοσφαιρική πίεση: το ποτήρι, το κερί και το νερό: http://photodentro.edu.gr/v/item/video/8522/959
	Ασκήσεις αυτοαξιολόγησης: http://ebooks.edu.gr/modules/ebook/show.php/DSDIM-E107/559/3671,15950/extras/Evaluation/kef9_selfassesment.swf
	Η πίεση υπάρχει, οι δυνάμεις ασκούνται http://micro-kosmos.uoa.gr/gr/software/yliko/piesi_dynami.pdf
	Νικώντας τις τριβές με λιπαντικά http://micro-kosmos.uoa.gr/gr/software/yliko/trivi.pdf
	Παιχνίδια ισορροπίας http://micro-kosmos.uoa.gr/gr/software/yliko/paixnidia_isorropias.pdf

	Εννοιολογικός Χάρτης: http://photodentro.edu.gr/v/item/ds/8521/8459 Προτείνεται η δημιουργία ενός εννοιολογικού χάρτη στην τάξη ως ομαδική επαναληπτική εργασία στην τάξη με χρήση υπολογιστή, προβολέα και διαδραστικού πίνακα. Ο παραπάνω μπορεί να χρησιμοποιηθεί ως δείγμα
	Ενέργεια
	Βαρίδια και ελατήρια http://phet.colorado.edu/sims/mass-spring-lab/mass-spring-lab_el.html
	Με το μικρόΚοσμο εξηγώ ... τις Ανανεώσιμες Αποθήκες Ενέργειας http://photodentro.edu.gr/v/item/video/8522/671
	Κατασκευή ηλιακών φούρνων με πολλά σχέδια ... http://efepereth.wikidot.com/solar-cookers
	Θερμότητα
	Μεταφορά θερμότητας με αγωγή http://photodentro.edu.gr/v/item/ds/8521/8583
	Μεταφορά θερμότητας με αγωγή http://photodentro.edu.gr/v/item/video/8522/970
	Τα φιδάκια της θερμότητας http://ebooks.edu.gr/modules/ebook/show.php/DSGL101/560/3669,15929/extras/Videos/kef2_fidakiatisthermotitas.flv
	Η βάρκα της θερμότητας http://ebooks.edu.gr/modules/ebook/show.php/DSGL101/560/3669,15929/extras/Videos/kef2_barkathermotitas.FLV
	Ο έλικας της θερμότητας http://micro-kosmos.uoa.gr/gr/software/yliko/elikas_thermotitas.pdf
	Ηλιακός Θερμοσίφωνα http://micro-kosmos.uoa.gr/gr/software/yliko/iliakos.pdf
	Ηλιακός θερμοσίφωνα με το λάστιχο στο συλλέκτη σε σχήμα σερπαντίνας http://efepereth.wikidot.com/serpentine-solar-water-heater
	Απλός ηλιακός συλλέκτης στην πράξη http://efepereth.wikidot.com/solar-collector
	Έμβια – Άβια
	Λειτουργίες της Ζωής: http://photodentro.edu.gr/v/item/ds/8521/4682
	Χαρακτηριστικά της Ζωής: http://photodentro.edu.gr/v/item/ds/8521/4687
	Ηλεκτρομαγνητισμός
	Μαγνήτης και Πυξίδα: https://phet.colorado.edu/el/simulation/legacy/magnet-and-compass
	Μαγνήτες και Ηλεκτρομαγνήτες: https://phet.colorado.edu/el/simulation/legacy/magnets-and-electromagnets
	Το ηλεκτρικό κουδούνι: http://photodentro.edu.gr/v/item/ds/8521/8572
	Γεννήτρια: https://phet.colorado.edu/el/simulation/legacy/generator
	Ασκήσεις αυτοαξιολόγησης: http://ebooks.edu.gr/modules/ebook/show.php/DSGL101/560/3669,15936/extras/Evaluation/kef9_selfassessment.swf
	Ηλεκτρικός κινητήρας: http://micro-kosmos.uoa.gr/gr/software/yliko/kinitiras.pdf
	Ηλεκτρική γεννήτρια: http://micro-kosmos.uoa.gr/gr/software/yliko/gennitria.pdf

	Φως
	Διάθλαση φωτός: https://phet.colorado.edu/el/simulation/bending-light (μόνο η λειτουργία της ακτίνας και οι ενότητες «Εισαγωγή» και «Πρίσματα»)
	Διδακτικό ψηφιακό σενάριο: «Ουράνιο Τόξο» http://aesop.iep.edu.gr/node/15438 (εφόσον υπάρχει χρόνος)
	Το ανθρώπινο μάτι, η μυωπία και η πρεσβυωπία http://photodentro.edu.gr/v/item/ds/8521/6176
	Έγχρωμη όραση: https://phet.colorado.edu/el/simulation/color-vision
	Κινούμενα σχέδια http://micro-kosmos.uoa.gr/gr/software/yliko/kinoumena_sxedia.pdf
	Κατασκευή γυαλιών για να βλέπουμε τρισδιάστατες εικόνες http://efepereth.wikidot.com/3d-glasses
	Ο δίσκος του Νεύτωνα, ο αυθεντικός http://efepereth.wikidot.com/newton-disk
	Κινούμενα σχέδια με σκίτσα πάνω σε καλαμάκια http://efepereth.wikidot.com/flipstickcards-cartoons
	Οφθαλμαπάτες http://photodentro.edu.gr/v/item/ds/8521/8582
	Οξέα – Βάσεις - Άλατα
	Μια ημέρα χωρίς χημεία http://photodentro.edu.gr/v/item/ds/8521/591 (προτείνεται ως εισαγωγικό ένθετο προβληματισμού και συζήτησης για το ρόλο της χημείας στη ζωή μας)
	Οξέα, βάσεις και άλατα σαν εικόνες στο μαυροπίνακα http://photodentro.edu.gr/v/item/ds/8521/2396
	Παιχνίδι με τα οξέα τις βάσεις και τα άλατα http://photodentro.edu.gr/v/item/ds/8521/1533
	Με μια ματιά ... τα Οξέα, οι Βάσεις, τα Άλατα http://photodentro.edu.gr/v/item/ds/8521/2397
	Σταυρόλεξο Οξέων – Βάσεων – Αλάτων http://photodentro.edu.gr/v/item/ds/8521/1434
	Αναπνευστικό Σύστημα
	Τα όργανα του αναπνευστικού συστήματος http://photodentro.edu.gr/v/item/ds/8521/4914
	Αναπνοή στον άνθρωπο – Η πορεία του αέρα http://photodentro.edu.gr/v/item/ds/8521/4911
	Αναπνευστικό Σύστημα – «Μαγικά τετράγωνα» http://photodentro.edu.gr/v/item/ds/8521/4913
	Αναπνευστικό Σύστημα – Κρυπτόλεξο http://photodentro.edu.gr/v/item/ds/8521/4915
	Κυκλοφορικό Σύστημα
	Ο Ρυθμός της καρδιάς http://photodentro.edu.gr/v/item/ds/8521/4120
	Πως είναι η καρδιά» στη θέση «Καρδιά» http://photodentro.edu.gr/v/item/ds/8521/4930
	Ο καρδιακός Παλμός» http://photodentro.edu.gr/v/item/ds/8521/4127
	Μεταδοτικές Ασθένειες
	Δικτυακός τόπος με εκπαιδευτικό υλικό για τα μικρόβια http://www.e-bug.eu/

	<p>Η ενότητα μαζί με το Αναπνευστικό Σύστημα προσφέρονται για την δημιουργία σύντομων διερευνητικών σχεδίων εργασίας από τους/τις μαθητές/τριες, χωρισμένους σε ομάδες, επικεντρώνοντας σε θέματα αγωγής υγείας. Ενδεικτικά θέματα θα μπορούσαν να είναι: Συγγραφή περιληπτικών πληροφοριών και συλλογή εικονογραφικού υλικού για το Παθητικό Κάπνισμα, Ατομική υγιεινή τα εμβόλια της παιδικής ηλικίας, διάφορες ασθένειες π.χ.: επιφυκίτιδα, γρίπη, φαρυγγίτιδα, τερηδόνα, έμπολα, χολέρα τυφοειδής πυρετός, μελιταίος πυρετός, κλπ. ,</p>
	Μετάδοση Ασθενειών http://photodentro.edu.gr/v/item/ds/8521/4884
	Πρόληψη και αντιμετώπιση μικροοργανισμών http://photodentro.edu.gr/v/item/ds/8521/4921
	Αναπαραγωγικό Σύστημα
	Το Αναπαραγωγικό σύστημα της γυναίκας http://photodentro.edu.gr/v/item/ds/8521/4867
	Το Αναπαραγωγικό σύστημα του άντρα» http://photodentro.edu.gr/v/item/ds/8521/4869
	Η Πορεία του ωαρίου» http://photodentro.edu.gr/v/item/ds/8521/4865

Σε περίπτωση που σε κάποιους από τους υπολογιστές δεν ενεργοποιούνται οι προσομοιώσεις από το PhET θα πρέπει να εγκατασταθεί η Java

II.ΓΕΩΓΡΑΦΙΑ

Γεωγραφία Ε΄ τάξη Δημοτικού

ΕΚΠΑΙΔΕΥΤΙΚΟ ΥΛΙΚΟ:

- Γεωγραφία, Μαθαίνω την Ελλάδα Ε΄ Δημοτικού, (βιβλίο μαθητή) έκδοση 2020, τεύχος 1, ΙΤΥΕ Διόφαντος.
- Γεωγραφία, Μαθαίνω την Ελλάδα Ε΄ Δημοτικού, (τετράδιο εργασιών) έκδοση 2020, τεύχος 1, ΙΤΥΕ Διόφαντος.

Ύλη (Περιεχόμενο - Διαχείριση και ενδεικτικός προγραμματισμός)

ΥΛΗ Γεωγραφίας Ε΄ Δημοτικού					
ΕΝΟΤΗΤΕΣ	ΚΕΦΑΛΑΙΑ		ΠΑΡΑΤΗΡΗΣΕΙΣ ΒΙΒΛΙΟ	ΠΑΡΑΤΗΡΗΣΕΙΣ ΤΕΤΡΑΔΙΟ ΕΡΓΑΣΙΩΝ	ΠΡΟΤΕΙΝΟΜΕΝΕΣ ΩΡΕΣ
A. Ενότητα: Οι χάρτες. Ένα εργαλείο για τη μελέτη του κόσμου	1	Ο χάρτης		Ενασχόληση με τις δραστηριότητες του Τετραδίου Εργασιών.	1
	2	Τα είδη χαρτών			1
	3	Η ταυτότητα του χάρτη: Τίτλος και Υπόμνημα			1
	4	Η ταυτότητα του χάρτη: Κλίμακα			1
	5	Προσανατολισμός			1
	Σύνολο:				5 ώρες
B. Ενότητα: Το φυσικό περιβάλλον της Ελλάδας	6	Η μορφή και το σχήμα της Ελλάδας		Ενασχόληση με τις δραστηριότητες του Τετραδίου Εργασιών.	1
	7	Η θέση της Ελλάδας			1
	8	Οι ακτές της Ελλάδας			1
	9	Οι θάλασσες της Ελλάδας			1
	10	Μεγάλα νησιωτικά συμπλέγματα και νησιά της Ελλάδας			1
	11	Η ζωή στα νησιά			1
	12	Οι παραθαλάσσιοι οικισμοί της Ελλάδας			1
	13	Τα βουνά της Ελλάδας			1
	14	Οι πεδιάδες της Ελλάδας			1
	15	Η ζωή στα βουνά και στις πεδιάδες			1
	16	Η έννοια του κλίματος – Διαφορές καιρού και κλίματος			1
	17	Το κλίμα της Ελλάδας			1
	18	Καιρός, κλίμα και ανθρώπινες δραστηριότητες			1
	19	Οι ποταμοί της Ελλάδας			1
	20	Οι λίμνες της Ελλάδας			1
	21	Η ζωή στα ποτάμια και τις λίμνες της Ελλάδας			1
	22	Η χλωρίδα και η πανίδα της Ελλάδας			1
	23	Η βλάστηση της Ελλάδας			1
	24	Χαρακτηριστικά οικοσυστήματα της Ελλάδας			1
	25	Αλλαγές στην επιφάνεια της Γης			1
	26	Ο ρόλος των ηφαιστειών και των σεισμών στις αλλαγές της φύσης			1

	27	Οι φυσικές καταστροφές στο χώρο της Ελλάδας			1
	Σύνολο:				22 ώρες
Γ. Ενότητα: Το ανθρωπογενές περιβάλλον της Ελλάδας	28	Οι Έλληνες: Ένας λαός με μεγάλη και συνεχή ιστορία		Ενασχόληση με τις δραστηριότητες του Τετραδίου Εργασιών.	1
	29	Ο πληθυσμός της Ελλάδας			1
	30	Η γεωγραφική κατανομή του πληθυσμού της Ελλάδας			1
	31	Τα μεγάλα αστικά κέντρα της Ελλάδας			1
	32	Οι πόλεις της Ελλάδας			1
	33	Η διοικητική διαίρεση της Ελλάδας			1
	34	Τα γεωγραφικά διαμερίσματα και οι περιφέρειες της Ελλάδας			1
	35	Οι νομοί της Ελλάδας			1
	36	Η αγροτική παραγωγή στην Ελλάδα			1
	37	Η κτηνοτροφική παραγωγή και η αλιεία στην Ελλάδα			1
	38	Ο δασικός και ο ορυκτός πλούτος της Ελλάδας			1
	49	Η βιομηχανική παραγωγή στην Ελλάδα			1
	40	Οι Υπηρεσίες στην Ελλάδα			1
	41	Οι συγκοινωνίες στην Ελλάδα			1
	42	Οι χώρες της Ευρωπαϊκής Ένωσης	Να μη διδαχτεί		
43	Η σημασία της Ευρωπαϊκής Ένωσης	Να μη διδαχτεί		ΟΧΙ	
	Σύνολο:				14 ώρες
Δ. Ενότητα: Ελληνισμός εκτός συνόρων	44	1. Κύπρος: το φυσικό περιβάλλον		Ενασχόληση με τις δραστηριότητες του Τετραδίου Εργασιών.	1
	45	2. Κύπρος: το ανθρωπογενές περιβάλλον			1
	46	3. Ο ελληνισμός της διασποράς			1
	47	Το ελληνικό στοιχείο στις αρχαίες ελληνικές εστίες	Να μη διδαχτεί		
	Σύνολο:				3 ώρες
	Μερικό σύνολο:				44 ώρες
ΠΑΡΑΤΗΡΗΣΗ:					
Συνιστάται η υλοποίηση δραστηριοτήτων και η αξιοποίηση εκπαιδευτικού υλικού επιλογής του διδάσκοντα, καθώς και αξιοποίηση του ψηφιακού εξοπλισμού από την πλατφόρμα του ψηφιακού σχολείου.					
ΠΡΟΤΑΣΗ:					
Προτείνεται η υλοποίηση απλών συνθετικών εργασιών διάρκειας 5 ωρών επιλογής του εκπαιδευτικού αναφορικά με το ανθρωπογενές ή το φυσικό περιβάλλον της περιφέρειας που ανήκει το σχολείο σε συνδυασμό με δυνατότητες ανάπτυξης σε σχέση με αυτό (αντίστοιχα). Εναλλακτικά μπορεί να γίνει μια συνολική έρευνα αναφορικά με τις διδαχθείσες ενότητες (Β', Γ' & Δ' και η οποία να αφορά στην περιφέρεια στην οποία ανήκει η σχολική μονάδα. Επίσης μπορεί να διατεθεί επιπλέον χρόνος έξι ωρών (06) για επαναδιαπραγμάτευση ζητημάτων της ύλης η οποία διδάχτηκε και για τα οποία οι εκπαιδευτικοί εκτιμούν ότι δυσκολεύουν τους μαθητές τους ή εμπεριέχουν εναλλακτικές αντιλήψεις και ιδέες και δημιουργούν παρανοήσεις.					

Γενικό σύνολο:	55 ώρες
----------------	---------

Γεωγραφία ΣΤ' Δημοτικού

ΕΚΠΑΙΔΕΥΤΙΚΟ ΥΛΙΚΟ:

- Γεωγραφία, Μαθαίνω για τη Γη ΣΤ' Δημοτικού (βιβλίο μαθητή) έκδοση 2020, τεύχος 1, ΙΤΥΕ Διόφαντος.
- Γεωγραφία, Μαθαίνω για τη Γη ΣΤ' Δημοτικού (τετράδιο εργασιών) έκδοση 2020, τεύχος 1, ΙΤΥΕ Διόφαντος

Διδακτέα ύλη (Περιεχόμενο - Διαχείριση και ενδεικτικός προγραμματισμός)

ΥΛΗ Γεωγραφίας ΣΤ' Δημοτικού					
ΕΝΟΤΗΤΕΣ	ΚΕΦΑΛΑΙΑ		ΠΑΡΑΤΗΡΗΣΕΙΣ ΣΕΙΣ ΒΙΒΛΙΟ	ΠΑΡΑΤΗΡΗΣΕΙΣ Σ ΤΕΤΡΑΔΙΟ ΕΡΓΑΣΙΩΝ	ΠΡΟΤΕΙΝΟΜΕΝΕΣ ΩΡΕΣ
A. Ενότητα: Η Γη ως ουράνιο σώμα	1	Το σχήμα και οι κινήσεις της Γης		Ενασχόληση με τις δραστηριότητες του Τετραδίου Εργασιών.	1
	2	Οι πόλοι, ο Ισημερινός, οι παράλληλοι κύκλοι και οι μεσημβρινοί της Γης			1
	3	Οι γεωγραφικές συντεταγμένες της Γης			1
	4	Ο άξονας και η περιστροφή της Γης – Ημέρα και Νύχτα			1
	5	Η περιφορά της Γης – Οι εποχές			1
	6	Το ηλιακό μας σύστημα			1
	Σύνολο:				6 ώρες
B. Ενότητα: Το φυσικό περιβάλλον	7	Η κατανομή των ηπείρων και των ωκεανών			1
	8	Ωκεανοί και θάλασσες			1
	9	Η ατμόσφαιρα	Να μη διδαχτεί, υπάρχει παρόμοια ύλη στην Α' Γ/σίου.		ΟΧΙ
	10	Οι κλιματικές ζώνες της Γης			1
	11	Ζώνες βλάστησης			1
	12	Το ανάγλυφο της Γης		Ενασχόληση με τις δραστηριότητες του Τετραδίου Εργασιών.	1
	13	Οι μεγάλες οροσειρές, οι μεγάλες πεδιάδες			1
	14	Τα μεγαλύτερα ποτάμια και οι μεγαλύτερες λίμνες της Γης			1
	15	Η σημασία του υδρογραφικού δικτύου στη ζωή των ανθρώπων			1
	16	Οι φυσικές καταστροφές και οι συνέπειές τους στη ζωή των ανθρώπων			1
	17	Οι ανθρώπινες δραστηριότητες ως παράγοντας μεταβολών στην επιφάνεια της Γης			1
	Σύνολο:				10 ώρες

Γ' Ενότητα: Η Γη ως χώρος ζωής του ανθρώπου	18	Η κατανομή του πληθυσμού στη Γη		Ενασχόληση με τις δραστηριότητες του Τετραδίου Εργασιών.	1
	19	Γλώσσες και θρησκείες			1
	20	Η ζωή στην έρημο			1
	21	Η ζωή στις πολικές περιοχές			1
	22	Η ζωή στα τροπικά δάση			1
	23	Η ζωή στις εύκρατες περιοχές			1
	Σύνολο:				6 ώρες
Δ. Ενότητα: Οι ήπειροι	24	Η ΕΥΡΩΠΗ: Η ταυτότητα της Ευρώπης, Η θέση της Ευρώπης		Ενασχόληση με τις δραστηριότητες του Τετραδίου Εργασιών.	1
	25	Ο οριζόντιος διαμελισμός της Ευρώπης.			1
	26	Ο κατακόρυφος διαμελισμός της Ευρώπης.			1
	27	Το κλίμα της Ευρώπης και οι ανθρώπινες δραστηριότητες.	Να μη διδαχτεί, υπάρχει παρόμοια ύλη στη Β' Γ/σίου.		ΟΧΙ
	28	Η χλωρίδα και η πανίδα – Η βλάστηση της Ευρώπης.	Να μη διδαχτεί, υπάρχει παρόμοια ύλη στην Β' Γ/σίου.		ΟΧΙ
	29	Οι κάτοικοι και τα κράτη της Ευρώπης.	Να υλοποιηθεί με τη μορφή συνθετικής εργασίας / project (5 ώρες).	Η προς διδασκαλία ύλη συμπεριλαμβάνεται σε αυτή της Α' Γυμνασίου, η οποία όμως είναι πλέον εμπλουτισμένη και θα διδαχτεί αναλυτικά.	1
	30	Πολιτιστικά χαρακτηριστικά των λαών της Ευρώπης.			1
	31	Αξιοθέατα, μνημεία & ιστορική συνέχεια των λαών της Ευρώπης.			1
	32	Τομείς παραγωγής αγαθών και παροχής υπηρεσιών.			1
	33	Οι σχέσεις των κρατών της Ευρώπης και η Ευρωπαϊκή Ένωση.			1
	34*	ΑΣΙΑ: Η ταυτότητα της Ασίας. Η θέση και το φυσικό περιβάλλον της Ασίας.	Να υλοποιηθεί με τη μορφή συνθετικής εργασίας / project (4 ώρες)		1 + 1
	35*	Τα κράτη της Ασίας.			1
	36*	Οι κάτοικοι της Ασίας			1
	37*	ΑΦΡΙΚΗ: Η ταυτότητα της Αφρικής Η θέση και το φυσικό περιβάλλον της Αφρικής.	Να υλοποιηθεί με τη μορφή συνθετικής εργασίας / project (4 ώρες)		1 + 1
	38*	Οι κάτοικοι και τα κράτη της Αφρικής			1 + 1
39*	ΒΟΡΕΙΑ ΑΜΕΡΙΚΗ: Η ταυτότητα της Βόρειας Αμερικής Η θέση και το φυσικό περιβάλλον της Βόρειας Αμερικής.	Να υλοποιηθεί με τη μορφή συνθετικής εργασίας / project (4 ώρες)		1 + 1	

	40*	Οι κάτοικοι της Βόρειας Αμερικής.		1
	41*	Τα κράτη της Βόρειας Αμερικής.		1
	42*	ΝΟΤΙΑ ΑΜΕΡΙΚΗ: Η ταυτότητα της Νότιας Αμερικής. Η θέση και το φυσικό περιβάλλον της Νότιας Αμερικής.	Να υλοποιηθεί με τη μορφή συνθετικής εργασίας / project (4 ώρες)	1 + 1
	43*	Οι κάτοικοι και τα κράτη της Νότιας Αμερικής.		1 + 1
	44*	ΩΚΕΑΝΙΑ : Η ταυτότητα της Ωκεανίας Η θέση και το φυσικό περιβάλλον της Ωκεανίας.	Να υλοποιηθεί με τη μορφή συνθετικής εργασίας / project (4 ώρες)	1 + 1
	45*	Τα κράτη και οι κάτοικοι της Ωκεανίας		1 + 1
	46*	ΑΝΤΑΡΚΤΙΚΗ: ταυτότητα, θέση, φυσικό περιβάλλον	Να υλοποιηθεί με τη μορφή συνθετικής εργασίας / project (2 ώρες). Μπορεί να χρησιμοποιηθεί το Βιβλίο Μαθητή Α΄ Γυμνασίου, Ενότητα Δ6, σ. 140.	2
	Σύνολο:			30 ώρες
ΠΡΟΤΑΣΗ Επίσης μπορεί να διατεθεί επιπλέον χρόνος τριών ωρών (03) για επαναδιαπραγμάτευση ζητημάτων της ύλης η οποία διδάχτηκε και για τα οποία οι εκπαιδευτικοί εκτιμούν ότι δυσκολεύουν τους μαθητές τους ή εμπεριέχουν εναλλακτικές αντιλήψεις και ιδέες και δημιουργούν παρανοήσεις.				
	Γενικό σύνολο:			55 ώρες
ΠΑΡΑΤΗΡΗΣΗ: Συνιστάται η υλοποίηση δραστηριοτήτων και η αξιοποίηση εκπαιδευτικού υλικού επιλογής του διδάσκοντα, καθώς και αξιοποίηση του ψηφιακού εξοπλισμού από την πλατφόρμα του ψηφιακού σχολείου. <i>Επιπρόσθετα, οι διδάσκοντες να συμβουλευτούν τις αναρτημένες στο ψηφιακό σχολείο:</i> ΠΡΟΤΑΣΕΙΣ «ΜΙΚΡΟ-ΣΕΝΑΡΙΩΝ» ΓΙΑ ΤΗΝ ΠΙΛΟΤΙΚΗ ΕΦΑΡΜΟΓΗ ΣΤΗ ΓΕΩΓΡΑΦΙΑ ΣΤ΄ ΔΗΜΟΤΙΚΟΥ.				
ΠΑΡΑΤΗΡΗΣΗ (34*-46*): Προτείνεται η υλοποίηση συνθετικών εργασιών διάρκειας 4-5 ωρών η οποία να αφορά στο ανθρωπογενές και το φυσικό περιβάλλον σε συνδυασμό με τομείς παραγωγής αγαθών και υπηρεσιών καθώς και περιβαλλοντικά, επίκαιρα και κοινωνικά κ.ά. προβλήματα και θέματα σε καθεμία από τις Ηπείρους. Να προστεθεί και η Ανταρκτική με τη μορφή συνθετικής εργασίας 2 ωρών. Με βάση το ΝΠΣ για κάθε ήπειρο οι μαθητές εκπονούν απλά σχέδια εργασίας και τα παρουσιάζουν στην ολομέλεια της τάξης τους: <i>Κάθε ήπειρος θα αποτελεί ένα σχέδιο εργασίας των μαθητών (ομαδοσυνεργατικά) όπου η κάθε ομάδα εξετάζει κάθε ήπειρο μέσα από το ρόλο: α) του γεωγράφου, β) του περιηγητή/ τουρίστα, γ) του δημοσιογράφου, δ) οικολόγου/ περιβαλλοντολόγου ε) του ιστορικού, κ.ά.</i> Όλοι οι μαθητές στο τέλος πρέπει να έχουν συμπληρώσει για κάθε ήπειρο τα βασικά χαρακτηριστικά της (ταυτότητα της ηπείρου). Η παρουσίαση μπορεί να περιλαμβάνει χάρτες της ηπείρου, αφίσες που θα έχουν κατασκευάσει οι μαθητές με τα χαρακτηριστικά της (ζωγραφική, κολάζ, κτλ.), έκθεση φωτογραφιών, ιστορία, πολιτισμό – μουσεία, τέχνη, μουσική, ζωγραφική, θέματα της επικαιρότητας, κ.ά. Τα έργα των μαθητών και το υλικό μπορεί να αποτελέσει ένα υλικό για μια έκθεση ή ένα θεατρικό δρώμενο στο σχολείο στο τέλος της χρονιάς.				

III. ΜΕΛΕΤΗ ΠΕΡΙΒΑΛΛΟΝΤΟΣ

Μελέτη Περιβάλλοντος Α΄ Δημοτικού

ΕΚΠΑΙΔΕΥΤΙΚΟ ΥΛΙΚΟ:

ΥΠΑΙΘ (2020). *Μελέτη Περιβάλλοντος Α΄ Δημοτικού. Βιβλίο Μαθητή*. Αθήνα: Ινστιτούτο Τεχνολογίας Υπολογιστών και Εκδόσεων «Διόφαντος», 1 τεύχος.

Διδακτέα ύλη (Περιεχόμενο - Διαχείριση και ενδεικτικός προγραμματισμός)

Αναφέρεται με βάση το εκπαιδευτικό υλικό η διδακτέα ύλη και προτάσεις για τη διαχείρισή της καθώς και ενδεικτικός χρονικός προγραμματισμός.

ΓΕΝΙΚΗ ΘΕΜΑΤΙΚΗ ΕΝΟΤΗΤΑ	ΕΞΟΡΘΟΛΟΓΙΣΜΟΣ –ΑΝΑΔΙΑΡΘΡΩΣΗ ΥΛΗΣ ΕΝΟΤΗΤΩΝ/ ΔΙΔ ΩΡΕΣ	ΣΧΕΔΙΟ ΕΡΓΑΣΙΑΣ ΘΕΜΑΤΙΚΗΣ ΕΝΟΤΗΤΑΣ ΚΑΙ ΔΙΑΡΚΕΙΑ ΣΕ ΩΡΕΣ	ΣΥΝΟΛΟ ΩΡΩΝ ΕΝΟΤΗΤΑΣ
1. Η ομάδα Ενότητα 1: Η τάξη μου Ενότητα 2: Το σχολείο μου Ενότητα 3: Η οικογένεια μου	11 δ. ώρες Προσθήκη 1 δ. ώρας. Διδάσκονται όλα τα κεφάλαια, όπως προβλέπεται. Στο κεφ. 4: 28 ^η Οκτωβρίου (ευκαιριακή ενότητα) διατίθεται 1 ακόμη δ. ώρα.	«Ομάδες σε δράση» 4 δ. ώρες Προσθήκη 2 διδακτικών ωρών. Διπλασιάζεται ο χρόνος που μπορεί να διατεθεί για την υλοποίηση του σχεδίου εργασίας.	15
2. Ο χρόνος Ενότητα 1: Ο άνθρωπος και ο χρόνος Ενότητα 2: Ο ήλιος και η ζωή μας	9 ώρες Προσθήκη 1 δ. ώρας. Διδάσκονται όλα τα κεφάλαια, όπως προβλέπεται. Στο κεφ. 5: Χριστούγεννα, Πρωτοχρονιά (ευκαιριακή ενότητα) διατίθεται 1 ακόμη δ. ώρα.	«Τρέχει, τρέχει ... ο χρόνος» 4 δ. ώρες Προσθήκη 2 διδακτικών ωρών. Διπλασιάζεται ο χρόνος που μπορεί να διατεθεί για την υλοποίηση του σχεδίου εργασίας.	13
3. Ο τόπος μου Ενότητα 1: Το σπίτι μου Ενότητα 2: Η γειτονιά μου Ενότητα 3: Ο τόπος που ζω	10 ώρες Διδάσκονται όλα τα κεφάλαια, όπως προβλέπεται.	«Γνωρίζω τον τόπο μου» 4 δ. ώρες Προσθήκη 2 διδακτικών ωρών. Διπλασιάζεται ο χρόνος που μπορεί να διατεθεί για την υλοποίηση του σχεδίου εργασίας.	14
4. Οι ανάγκες του ανθρώπου Ενότητα 1: Οι ανάγκες του ανθρώπου Ενότητα 2: Γνωρίζω το σώμα μου Ενότητα 3: Ο	8 ώρες Διδάσκονται όλα τα κεφάλαια.	«Φροντίζω το σώμα μου για να είμαι υγιής» 2 δ. ώρες Προσθήκη 2 διδακτικών ωρών. Πρόταση για υλοποίηση σχεδίου εργασίας με τον παραπάνω ενδεικτικό τίτλο.	12

αθλητισμός στο σχολείο μας			
Ενότητα 4: Αγαθά και επαγγέλματα			
5. Πώς επικοινωνούμε	2 ώρες	«Η επικοινωνία από τα παλιά χρόνια ως σήμερα» 4 δ. ώρες	6
Ενότητα 1: Επικοινωνία – Ενημέρωση – Μέσα Μαζικής Ενημέρωσης	Διδάσκονται όλα τα κεφάλαια	Προσθήκη 4 διδακτικών ωρών. Πρόταση για υλοποίηση σχεδίου εργασίας με τον παραπάνω ενδεικτικό τίτλο.	
6. Ο πολιτισμός μας	13 ώρες	«Επίσκεψη σε ένα μουσείο» 4 δ. ώρες	17
Ενότητα 1: Τα παιχνίδια άλλοτε και σήμερα	Προσθήκη 3 δ. ωρών. Διδάσκονται όλα τα κεφάλαια, όπως προβλέπεται. Στα κεφ. 2: 25 ^η Μαρτίου: Διπλή γιορτή, κεφ. 6: Απόκριες, κεφ. 7: Πάσχα	Προσθήκη 2 διδακτικών ωρών. Διπλασιάζεται ο χρόνος που μπορεί να διατεθεί για την υλοποίηση του σχεδίου εργασίας.	
Ενότητα 2: Πώς ανακαλύπτω την ιστορία του τόπου μου	(ευκαιριακές ενότητες) διατίθενται 1 ακόμη δ. ώρα στο καθένα.		
Ενότητα 3: Τι είναι ο πολιτισμός;			
7. Ερευνούμε το φυσικό περιβάλλον	10 ώρες	«Τα ζώα και τα φυτά στην τέχνη και στον πολιτισμό» 2 δ. ώρες	18
Ενότητα 1: Τα φυτά του τόπου μου		«Τα υλικά αλλάζουν» 3 δ. ώρες	
Ενότητα 2: Τα ζώα του τόπου μου		Προσθήκη 4 διδακτικών ωρών. Πρόταση για υλοποίηση σχεδίου εργασίας με τον παραπάνω ενδεικτικό τίτλο.	
Ενότητα 3: Αντικείμενα από το περιβάλλον μου		Οι μαθητές/τριες πειραματίζονται με τις αλλαγές της κατάστασης της ύλης (π.χ. φτιάχνουν σοκολατάκια, ερευνούν πώς το νερό αλλάζει κατάσταση κ.λπ.).	
Ενότητα 4: Η ηλεκτρική ενέργεια στη ζωή μας			
Ενότητα 5: Το ταξίδι του ήχου			
ΣΥΝΟΛΟ Δ. ΩΡΩΝ			95

Σημείωση: Σύμφωνα με τελευταία διάταξη (ΦΕΚ 4962 τ.Α 12-6-2020) για το ωράριο της Μελέτης Περιβάλλοντος της Α΄ Δημοτικού προβλέπονται 3 ώρες εβδομαδιαίως. Οι εργασίμες εβδομάδες κατά το σχ. Έτος 2020-2021 είναι 35. Κάνουμε τον προγραμματισμό μας για τη διδασκαλία του μαθήματος, ενδεικτικά γύρω στις 95 ώρες ώστε να υπάρχει η δυνατότητα τροποποίησης με ευέλικτη διαχείριση των ωρών των σχεδίων εργασίας. Έτσι μπορεί, ανά περίπτωση, να προσαρμοστεί σε τάξη με δυσκολίες και ταυτόχρονα να είναι επαρκές και για τάξεις, όπου η διδακτική ύλη υλοποιείται χωρίς χρονικές καθυστερήσεις.

Μελέτη Περιβάλλοντος Β' Δημοτικού

ΕΚΠΑΙΔΕΥΤΙΚΟ ΥΛΙΚΟ:

- ΥΠΑΙΘ (2020). *Μελέτη Περιβάλλοντος Β' Δημοτικού. Βιβλίο Μαθητή*. Αθήνα: Ινστιτούτο Τεχνολογίας Υπολογιστών και Εκδόσεων «Διόφαντος».

Διδακτέα ύλη (Περιεχόμενο - Διαχείριση και ενδεικτικός προγραμματισμός)

Αναφέρεται με βάση το εκπαιδευτικό υλικό η διδακτέα ύλη και προτάσεις για τη διαχείρισή της καθώς και ενδεικτικός χρονικός προγραμματισμός.

ΓΕΝΙΚΗ ΘΕΜΑΤΙΚΗ ΕΝΟΤΗΤΑ	ΕΞΟΡΘΟΛΟΓΙΣΜΟΣ – ΑΝΑΔΙΑΡΘΡΩΣΗ ΥΛΗΣ ΕΝΟΤΗΤΩΝ/ ΔΙΔ ΩΡΕΣ	ΣΧΕΔΙΟ ΕΡΓΑΣΙΑΣ ΘΕΜΑΤΙΚΗΣ ΕΝΟΤΗΤΑΣ ΚΑΙ ΔΙΑΡΚΕΙΑ ΣΕ ΩΡΕΣ	ΣΥΝΟΛΟ ΩΡΩΝ ΕΝΟΤΗΤΑΣ
1. Το σχολείο	5 δ. ώρες Διδάσκονται όλα τα κεφάλαια, όπως προβλέπεται.		5
2. Η συνοικία μου	9 δ. ώρες Διδάσκονται όλα τα κεφάλαια, όπως προβλέπεται.		9
3. Ο προσανατολισμός	2 δ. ώρες Διδάσκονται όλα τα κεφάλαια, όπως προβλέπεται.	«Παιδική χαρά» 3 δ. ώρες	5
4. Ο χρόνος	3 δ. ώρες Διδάσκονται όλα τα κεφάλαια, όπως προβλέπεται.		3
5. Οι ανάγκες και τα δικαιώματά μου	2 δ. ώρες Διδάσκονται όλα τα κεφάλαια, όπως προβλέπεται.		2
6. Τα ζώα	9 δ. ώρες Διδάσκονται όλα τα κεφάλαια, όπως προβλέπεται.	«Τα ζώα της γειτονιάς μου» 3 δ. ώρες	12
7. Τα φυτά	7 δ. ώρες Διδάσκονται όλα τα κεφάλαια, όπως προβλέπεται.		7
8. Διάφοροι τόποι της πατρίδας μου	7 δ. ώρες Διδάσκονται όλα τα κεφάλαια, όπως προβλέπεται.		7
9. Το νερό	2 δ. ώρες Διδάσκονται όλα τα κεφάλαια, όπως προβλέπεται.		2
10. Ο καιρός	3 δ. ώρες Διδάσκονται όλα τα κεφάλαια, όπως προβλέπεται.		3
11. Έχουν ζωή... δεν έχουν ζωή	2 δ. ώρες Διδάσκονται όλα τα κεφάλαια, όπως προβλέπεται.		2
12. Ενέργεια	3 δ. ώρες Διδάσκονται όλα τα κεφάλαια, όπως προβλέπεται.	«Παίζουμε με την ενέργεια» 2 δ. ώρες	5

		Προσθήκη 2 διδακτικών ωρών. Πρόταση για υλοποίηση σχεδίου εργασίας με τον παραπάνω ενδεικτικό τίτλο και θέμα κατασκευές που σχετίζονται με την ενέργεια. Κατασκευή μηχανών-συσκευών-παιχνιδιών με απλά υλικά, τα οποία χρησιμοποιούν ενέργεια από τρεχούμενο νερό ή άνεμο.	
13. Μεταφορές	3 δ. ώρες Διδάσκονται όλα τα κεφάλαια, όπως προβλέπεται.		3
14. Επικοινωνία και ενημέρωση	3 δ. ώρες Διδάσκονται όλα τα κεφάλαια, όπως προβλέπεται.		3
15. Πολιτισμός	5 δ. ώρες Διδάσκονται όλα τα κεφάλαια, όπως προβλέπεται.		5
16. Αθλητισμός και ψυχαγωγία	2 δ. ώρες Διδάσκονται όλα τα κεφάλαια, όπως προβλέπεται.		2
ΥΠΑΡΧΟΥΣΕΣ ΕΥΚΑΙΡΙΑΚΕΣ ΕΝΟΤΗΤΕΣ 17. Η διατροφή μας 18. Το παιχνίδι 19. Το βιβλίο 20. Ας γορτάσουμε 21. Οι τέσσερις εποχές		8 δ. ώρες Προσθήκη 3 δ. ωρών. Αυξάνεται ο χρόνος που μπορεί να διατεθεί για την υλοποίηση των ευκαιριακών ενοτήτων στη μορφή σχεδίων εργασίας.	8
ΠΡΟΤΕΙΝΟΜΕΝΕΣ ΕΥΚΑΙΡΙΑΚΕΣ ΕΝΟΤΗΤΕΣ (ΕΜΦΑΝΙΖΟΝΤΑΙ ΜΟΝΟ ΣΤΟ ΒΙΒΛΙΟ ΤΟΥ ΔΑΣΚΑΛΟΥ) Α. Γνωριμία με τις τέχνες Β. Προσέχω την υγεία μου Γ. Γνωριμία με τις γλώσσες που μιλούν οι μαθητές Δ. Όχι άλλα σκουπίδια Ε. Το Διάστημα		12 δ. ώρες Προσθήκη 2 δ. ωρών. Προτείνεται να υλοποιηθούν στη μορφή 2ωρων ή 3ωρων σχεδίων εργασίας. Εναλλακτικά –και αυτό είναι θεμιτό- μπορούν αυτές οι ώρες των ευκαιριακών ενοτήτων να διαθέτουν για την υλοποίηση σχεδίων εργασίας που θα προκύψουν στη διάρκεια της μελέτης των ενοτήτων από τις ανάγκες και τα ενδιαφέροντα των μαθητών/τριών.	12
ΣΥΝΟΛΟ Δ. ΩΡΩΝ			95

ΣΗΜΕΙΩΣΗ: Σύμφωνα με τελευταία διάταξη (ΦΕΚ 4962 τ.Α 12-6-2020) για το ωράριο της Μελέτης Περιβάλλοντος της Β΄ Δημοτικού προβλέπονται 3 ώρες εβδομαδιαίως. Οι εργάσιμες εβδομάδες κατά το σχ. Έτος 2020-2021 είναι 35. Κάνουμε τον προγραμματισμό μας για τη διδασκαλία του μαθήματος, ενδεικτικά γύρω στις 95 ώρες ώστε να υπάρχει η δυνατότητα τροποποίησης με ευέλικτη διαχείριση των ωρών των σχεδίων εργασίας. Έτσι μπορεί, ανά περίπτωση, να προσαρμοστεί σε τάξη με δυσκολίες και

ταυτόχρονα να είναι επαρκές και για τάξεις, όπου η διδακτική ύλη υλοποιείται χωρίς χρονικές καθυστερήσεις.

Μελέτη Περιβάλλοντος Γ' Δημοτικού

ΕΚΠΑΙΔΕΥΤΙΚΟ ΥΛΙΚΟ:

- ΥΠΑΙΘ (2020). *Μελέτη Περιβάλλοντος Γ' Δημοτικού. Βιβλίο Μαθητή*. Αθήνα: Ινστιτούτο Τεχνολογίας Υπολογιστών και Εκδόσεων «Διόφαντος».

Διδακτέα ύλη (Περιεχόμενο - Διαχείριση και ενδεικτικός προγραμματισμός)

Αναφέρεται με βάση το εκπαιδευτικό υλικό η διδακτέα ύλη και προτάσεις για τη διαχείρισή της καθώς και ενδεικτικός χρονικός προγραμματισμός.

ΕΝΟΤΗΤΑ	ΕΞΟΡΘΟΛΟΓΙΣΜΟΣ –ΑΝΑΔΙΑΡΘΡΩΣΗ ΥΛΗΣ/ ΔΙΔ ΩΡΕΣ	ΣΧΕΔΙΟ ΕΡΓΑΣΙΑΣ ΕΝΟΤΗΤΑΣ ΚΑΙ ΔΙΑΡΚΕΙΑ ΤΟΥΣ ΣΕ ΩΡΕΣ	ΣΥΝΟΛΟ ΩΡΩΝ ΕΝΟΤΗΤΑΣ
1. Ζούμε μαζί	7 δ. ώρες Διδάσκονται όλα τα κεφάλαια, όπως προβλέπεται.	«Οι κανόνες στην καθημερινή ζωή» 3 δ. ώρες	10
2. Ο τόπος μας	8 δ. ώρες Μείωση 1 ώρας. Προτείνεται να μην διδαχθεί το κεφ: Ενδιαφερόμαστε για το περιβάλλον, καθώς προσεγγίζεται στη Μελέτη Περιβάλλοντος των Α', Β' τάξεων.		7
3. Μέσα συγκοινωνίας και μεταφοράς	3 δ. ώρες Μείωση 2 δ. ωρών. Τα κεφ. 1: Τρένα, αυτοκίνητα, πλοία, αεροπλάνα άλλοτε και τώρα και κεφ. 2: Τα μέσα συγκοινωνίας και μεταφοράς στη ζωή μας, γίνονται συνοπτικά σε 1δ. ώρα, καθώς διδάσκονται στο μάθημα της Μελέτης Περιβάλλοντος των Α', Β' και Δ' τάξεων		3
4. Φυτά και ζώα του τόπου μας	7 δ. ώρες Μείωση 5 δ. ωρών. Όλα τα κεφάλαια της ενότητας προσεγγίζονται και στη Μελέτη Περιβάλλοντος των Α', Β' και Γ' τάξεων. Προτείνεται να διδαχθεί το κεφ: Φυτά του τόπου μας σε 1 ώρα (αντί των 2 δ. ωρών). Να μην διδαχθούν το κεφ. 4: Κατηγορίες φυτών και το κεφ. 5: Τα φυτά και το περιβάλλον τους. Τα κεφ. 6: Κατοικίδια ζώα, κεφ. 7: Αγρίμια και πουλιά του βουνού, κεφ. 8: Ζώα της θάλασσας κεφ. 9: Ζώα του γλυκού νερού	Εναλλακτικά θα μπορούσε συνολικά η ενότητα να προσεγγιστεί ως σχέδιο εργασίας με την ίδια διάρκεια.	7

	να διδαχθούν σε 2 ώρες (αντί των 4 δ. ωρών που προβλέπονται).		
5. ΤΡΟΦΗ ΚΑΙ ΕΝΕΡΓΕΙΑ	4 δ. ώρες Διδάσκονται όλα τα κεφάλαια, όπως προβλέπεται.		4
6. ΤΙ ΧΡΕΙΑΖΟΜΑΣΤΕ ΓΙΑ ΝΑ ΖΟΥΜΕ	7 δ. ώρες Διδάσκονται όλα τα κεφάλαια, όπως προβλέπεται.		7
7. Ο ΠΟΛΙΤΙΣΜΟΣ ΜΑΣ	7 δ. ώρες Μείωση 3 δ. ωρών. Να μην διδαχθεί το κεφ.: Νους και σώμα διότι καλύπτεται από το κεφ: «Αθλητισμός και Πολιτισμός» της Μελέτης Περιβάλλοντος; Δ' τάξης.	Εναλλακτικά θα μπορούσε ένα μέρος της ενότητας (π.χ. κεφ. 4: Πολιτισμός σε κάθε βήμα) να προσεγγιστεί ως σχέδιο εργασίας με την ίδια διάρκεια.	7
8. ΕΠΙΚΟΙΝΩΝΟΥΜΕ ΚΑΙ ΕΝΗΜΕΡΩΝΟΜΑΣΤΕ	9 δ. ώρες Διδάσκονται όλα τα κεφάλαια, όπως προβλέπεται.		9
ΣΥΝΟΛΟ Δ. ΩΡΩΝ			54

Σύμφωνα με τελευταία διάταξη (ΦΕΚ 4962 τ.Α 12-6-2020) για το ωράριο της Μελέτης Περιβάλλοντος της Γ' Δημοτικού προβλέπεται 2 ώρες εβδομαδιαίως. Οι εργάσιμες εβδομάδες κατά το σχ. Έτος 2020-2021 είναι 35. Κάνουμε τον προγραμματισμό μας για τη διδασκαλία του μαθήματος, ενδεικτικά γύρω στις 55 ώρες ώστε να υπάρχει η δυνατότητα τροποποίησης με ευέλικτη διαχείριση των ωρών των σχεδίων εργασίας. Έτσι μπορεί, ανά περίπτωση, να προσαρμοστεί σε τάξη με δυσκολίες και ταυτόχρονα να είναι επαρκές και για τάξεις, όπου η διδακτική ύλη υλοποιείται χωρίς χρονικές καθυστερήσεις.

Μελέτη Περιβάλλοντος Δ' Δημοτικού

ΕΚΠΑΙΔΕΥΤΙΚΟ ΥΛΙΚΟ:

- ΥΠΑΙΘ (2020). *Μελέτη Περιβάλλοντος Δ' Δημοτικού. Βιβλίο Μαθητή*. Αθήνα: Ινστιτούτο Τεχνολογίας Υπολογιστών και Εκδόσεων «Διόφαντος».

Διδακτέα ύλη (Περιεχόμενο - Διαχείριση και ενδεικτικός προγραμματισμός)

Αναφέρεται με βάση το εκπαιδευτικό υλικό η διδακτέα ύλη και προτάσεις για τη διαχείρισή της καθώς και ενδεικτικός χρονικός προγραμματισμός.

Η ενότητα «**5. Γνωρίζουμε και προσέχουμε το σώμα μας**» μπορεί να διδαχθεί με την έναρξη του σχολικού έτους και να συνδυαστεί με τις γενικότερες οδηγίες του ΕΟΔΥ για την πρόληψη της αντιμετώπισης της πανδημίας του COVID19.

ΕΝΟΤΗΤΑ	ΕΞΟΡΘΟΛΟΓΙΣΜΟΣ –ΑΝΑΔΙΑΡΘΡΩΣΗ ΥΛΗΣ/ ΔΙΔ ΩΡΕΣ	ΣΧΕΔΙΟ ΕΡΓΑΣΙΑΣ ΕΝΟΤΗΤΑΣ ΚΑΙ ΔΙΑΡΚΕΙΑ ΤΟΥΣ ΣΕ ΩΡΕΣ	ΣΥΝΟΛΟ ΩΡΩΝ ΕΝΟΤΗΤΑΣ
1. Ελλάδα - Η χώρα μας	9 δ. ώρες Μείωση 3 ωρών.	Τα κεφ. 6: Ο τόπος μας: Ο τρόπος ζωής άλλοτε και	9

	<p>Προτείνεται να μην διδαχθούν: κεφ. 8: Σημαντικά έργα κεφ. 9: Πώς κατασκευάζεται ένα έργο; κεφ. 10 Πώς ένα σημαντικό έργο αλλάζει τη ζωή μας;</p>	<p>τώρα, και 7: Ο τόπος μας: Μέρη με ιστορία, προτείνεται να προσεγγιστούν ως ενιαίο σχέδιο εργασίας με τίτλο «Ο τόπος μας άλλοτε και τώρα» (αφιερώνονται οι 3 ώρες που αντιστοιχούν στα σχετικά κεφάλαια).</p>	
2. Ο πολιτισμός των ελλήνων και των άλλων λαών	<p>11 δ. ώρες Διδάσκονται όλα τα κεφάλαια, όπως προβλέπεται ή με επιλογή δραστηριοτήτων εξοικονομείται χρόνος για την υλοποίηση του προτεινόμενου από τους συγγραφείς σχεδίου εργασίας.</p>	<p>«Πώς οργανώνουμε μια εκδήλωση για τον πολιτισμό»</p>	11
3. Η φύση είναι το σπίτι μας	<p>19 δ. ώρες</p>	<p>Εναλλακτικά θα μπορούσε ένα μέρος της ενότητας (π.χ. κεφ. 8: Το νερό, πολύτιμες σταγόνες) να προσεγγιστεί ως σχέδιο εργασίας με την ίδια διάρκεια.</p>	19
4. Επαγγέλματα και προϊόντα στον τόπο μας	<p>1 δ. ώρες Προτείνεται η ενότητα να παρουσιαστεί περιληπτικά σε 1 ώρα. Αφαιρούνται 5 ώρες</p>		1
5. Γνωρίζουμε και προσέχουμε το σώμα μας	<p>5 δ. ώρες Μείωση 1 δ. ώρας Το κεφ: Φροντίζω το σώμα μου, υλοποιείται σε 2 ώρες (αντί για 3 δ. ώρες που προβλέπονται).</p>		5
6. Μελετάμε το φυσικό κόσμο	<p>5 δ. ώρες Μείωση 5 ωρών</p> <p>Προτείνεται να μην διδαχθούν τα ακόλουθα κεφάλαια που διδάσκονται στο μάθημα των Φυσικών Ε΄ τάξης: κεφ. 3: Πώς μετράμε τη θερμοκρασία των σωμάτων; κεφ. 5: Πάγος- νερό- υδρατμοί: Τι μένει ίδιο τι αλλάζει; κεφ. 6: Το φως ταξιδεύει ...και συναντά σώματα</p>		5
7. Οι άνθρωποι επικοινωνούμε και ενημερωνόμαστε	<p>5 δ. ώρες Προτείνεται να μην διδαχθούν τα ακόλουθα κεφάλαια που προσεγγίζονται στη Μελέτη Περιβάλλοντος και των προηγούμενων τάξεων:</p>		5

	κεφ. 2: Διαβάζουμε εφημερίδες, περιοδικά και βιβλία κεφ. 3: Ακούμε ραδιόφωνο, παρακολουθούμε τηλεόραση κεφ. 6: Γινόμαστε μικροί ερευνητές		
ΣΥΝΟΛΟ Δ. ΩΡΩΝ			55

Σημείωση: Σύμφωνα με τελευταία διάταξη (ΦΕΚ 4962 τ.Α 12-6-2020) για το ωράριο της Μελέτης Περιβάλλοντος της Δ' Δημοτικού προβλέπεται 2 ώρες εβδομαδιαίως. Οι εργάσιμες εβδομάδες κατά το σχ. Έτος 2020-2021 είναι 35. Κάνουμε τον προγραμματισμό μας για τη διδασκαλία του μαθήματος, ενδεικτικά γύρω στις 55 ώρες ώστε να υπάρχει η δυνατότητα τροποποίησης με ευέλικτη διαχείριση των ωρών των σχεδίων εργασίας. Έτσι μπορεί, ανά περίπτωση, να προσαρμοστεί σε τάξη με δυσκολίες και ταυτόχρονα να είναι επαρκές και για τάξεις, όπου η διδακτική ύλη υλοποιείται χωρίς χρονικές καθυστερήσεις.

**ΟΔΗΓΙΕΣ ΓΙΑ ΤΗ ΔΙΑΧΕΙΡΙΣΗ ΤΗΣ ΥΛΗΣ ΓΙΑ ΤΑ ΜΑΘΗΜΑΤΑ
ΤΗΣ ΚΟΙΝΩΝΙΚΗΣ ΚΑΙ ΠΟΛΙΤΙΚΗΣ ΑΓΩΓΗΣ ΚΑΙ ΤΩΝ ΘΡΗΣΚΕΥΤΙΚΩΝ,
ΣΤΟ ΔΗΜΟΤΙΚΟ ΣΧΟΛΕΙΟ ΓΙΑ ΤΟ ΣΧΟΛΙΚΟ ΕΤΟΣ 2020-2021**

Θρησκευτικά

Για τη διδασκαλία του μαθήματος των Θρησκευτικών στο Δημοτικό ισχύουν τα οριζόμενα στο ΦΕΚ 698/τ.Β'/4-3-2020.

Κοινωνική και Πολιτική Αγωγή

Ε΄ ΤΑΞΗ ΔΗΜΟΤΙΚΟΥ

ΠΡΟΤΑΣΕΙΣ ΠΡΟΣ ΤΟΝ/ΤΗΝ ΕΚΠΑΙΔΕΥΤΙΚΟ

1. Ο/η εκπαιδευτικός προσεγγίζει κριτικά τους διδακτικούς στόχους και τους προσαρμόζει στις ανάγκες της τάξης. Προτείνεται να δημιουργεί περιλήψεις, κατανοητούς ορισμούς κ.λπ., όπου είναι δυνατόν, ώστε με βάση αυτά ο μαθητής/η μαθήτρια στη συνέχεια να συσχετίζει έννοιες και να προχωρά τη σκέψη του, κάνοντας συγχρόνως αναγωγές στην πράξη. Επιπλέον, ο/η εκπαιδευτικός προτείνεται να δημιουργεί και να διαθέτει στους μαθητές του «εκπαιδευτικό υλικό» (π.χ. για επίκαιρα θέματα) και να τους καθοδηγεί στην αναζήτηση και επεξεργασία πηγών, υλικού κ.λπ.

2. Ειδικότερα, είναι πολύ σημαντικό να υλοποιούνται προτεινόμενα σχέδια εργασίας καθώς έτσι, μέσα από ενεργητικές μεθόδους εμπλοκής των μαθητών, καλλιεργούνται οριζόντιες ικανότητες και πραγματοποιούνται πολλοί (και επικαιροποιημένοι) στόχοι, σύμφωνα με τις θεματικές του Προγράμματος Σπουδών.

3. Για τις επίκαιρες δραστηριότητες που προτείνονται, καθώς και για τα (προαιρετικά) σχέδια εργασίας, μπορεί να χρησιμοποιηθεί το παρακάτω πρόσθετο υλικό: 1. Νομοθετικό πλαίσιο ενηλικίωσης, 2. Νομοθεσία εθνικότητας και ιθαγένειας 3. Κείμενα και αποσπάσματα από ληξιαρχείο, 4. Αιτήματα που έχουν υποβληθεί από μετανάστες για επεξεργασία σε υπηρεσίες (μέσα από ιστοσελίδες), 5. Σύνταγμα της Ελλάδας, 6. Φωτογραφίες από τόπους λατρείας άλλων θρησκειών, 7. Συνθήκες για το περιβάλλον, 8. Διεθνής Αμνηστία, 9. Ελληνικό Συμβούλιο Προσφύγων, 10. Κείμενα για τη λειτουργία των σχολείων κατά το παρελθόν, 11. Ο Κώδικας Οδικής Κυκλοφορίας, 12. Υλικό για εναλλακτικές μορφές ενέργειας, 13. Εγχειρίδια ανακύκλωσης.

ΕΝΟΤΗΤΑ Α «ΕΙΜΑΣΤΕ ΟΛΟΙ ΠΟΛΙΤΕΣ»	ΠΑΡΑΤΗΡΗΣΕΙΣ/ΑΙΤΙΟΛΟΓΗΣΕΙΣ/ΔΙΑΧΕΙΡΙΣΗ/ΟΔΗΓΙ ΕΣ	ΕΠΙΠΡΟΣΘΕΤΟ ΥΛΙΚΟ ΠΟΥ ΜΠΟΡΕΙ ΝΑ ΧΡΗΣΙΜΟΠΟΙΗΘΕΙ (ΠΕΡΑ ΑΠΟ ΑΥΤΟ ΠΟΥ ΠΡΟΤΕΙΝΕΙ ΤΟ ΒΙΒΛΙΟ ΤΟΥ ΔΑΣΚΑΛΟΥ (ΒτΔ) σελ. 59-90).
Α1. ΠΟΥ ΑΝΗΚΩ	ΜΕΤΑΦΕΡΕΤΑΙ ΣΤΗ Β' ΕΝΟΤΗΤΑ	
Α2 .ΤΑ ΟΝΟΜΑΤΑ ΕΙΝΑΙ ΚΑΤΙ ΠΕΡΙΣΣΟΤΕΡΟ ΑΠΟ ΛΕΞΕΙΣ	Στο τέλος του μαθήματος και μέσα από τις δραστηριότητες επιδιώκεται να έχουν αποσαφηνιστεί η έννοια και η σκοπιμότητα των τριών τρόπων απόκτησης ιθαγένειας, δηλ: α) με γέννηση β) με πολιτογράφηση, γ) με υιοθεσία (<18 ετών).	Επικαιροποιημένη Νομοθεσία περί ιθαγένειας. Έντυπα (χωρίς ονόματα) που σχετίζονται με το ζήτημα (π.χ. Ληξιαρχείου, πιστοποιητικά Δήμου, βεβαιώσεις σχολείου περί παρακολούθησης, αιτήσεις πολιτογράφησης, ερωτήσεις που υποβάλλονται κατά τη συνέντευξη της πολιτογράφησης (διαθέσιμα στο διαδίκτυο), αιτήσεις υιοθεσίας κ.λπ.).
Α3. ΖΟΥΜΕ ΟΛΟΙ ΜΑΖΙ ΣΤΗΝ ΕΛΛΑΔΑ	Προτείνεται να τονιστεί ότι κάθε άνθρωπος που ζει στην Ελλάδα, ανεξαρτήτως ιθαγένειας, έχει διαφορετικές υποχρεώσεις και δικαιώματα. Σημαντικό λοιπόν είναι να γίνουν σαφείς (και προτείνεται να κατηγοριοποιηθούν σε πινακάκι) οι διαφορές δικαιωμάτων και υποχρεώσεων του Έλληνα πολίτη (ο οποίος έχει την ελληνική ιθαγένεια) και του αλλοδαπού πολίτη (π.χ. η Νάντια που είναι πολίτης Ουκρανίας και δεν έχει την ελληνική ιθαγένεια), οι οποίοι όμως ζουν και εργάζονται και οι δύο στην Ελλάδα.	
Α5. ΤΟ ΚΡΑΤΟΣ ΚΑΙ ΤΟ ΕΘΝΟΣ	ΜΕΤΑΦΕΡΕΤΑΙ ΣΤΗ Γ' ΕΝΟΤΗΤΑ	
Α6. ΕΙΜΑΣΤΕ ΠΟΛΙΤΕΣ ΤΗΣ ΕΛΛΑΔΑΣ ΤΗΣ ΕΥΡΩΠΗΣ ΚΑΙ ΤΟΥ ΚΟΣΜΟΥ	Λαμβάνοντας υπόψη ότι στο τέλος της Β' ενότητας του βιβλίου προτείνεται να υλοποιηθεί σχέδιο εργασίας με τίτλο: «Οι μαθητές αποτυπώνουν τα άρθρα της οικουμενικής Διακήρυξης των Δικαιωμάτων του Ανθρώπου με σχέδια. Σχολιάζουν με κείμενα το κάθε άρθρο», καλό είναι οι εκπαιδευτικοί να ευαισθητοποιήσουν ήδη τους μαθητές με στοιχεία από την παρούσα ενότητα (Α6). Βοηθητικά, μπορούν να χρησιμοποιήσουν επιλεγμένα άρθρα από τη «Σύμβαση των Δικαιωμάτων του Παιδιού του 1989» (Η Σύμβαση υπάρχει στο Βιβλίο του Δασκάλου σελ. 79).	Οικουμενική Διακήρυξη των Δικαιωμάτων του Ανθρώπου Προτείνεται προαιρετικά η υλοποίηση της__συγκεκριμένης δραστηριότητας με τίτλο: «Οι μαθητές αναζητούν στοιχεία και μελετούν την ιστορία της μετανάστευσης των Ελλήνων στην Ευρώπη και στην Αμερική. Αναλύουν τις αιτίες, τις συνθήκες, τα προβλήματα» με τους παρακάτω ενδεικτικούς στόχους και θεματικές: 1. Κατανόηση της έννοιας «πατρίδα» και των διαφορετικών κρατών. 2. Μελέτη παραδειγμάτων και μορφών διάκρισης ρατσισμού και ξενοφοβίας, και ανάδειξη των

		<p>συνεπειών σε όσους είναι θύματα τέτοιων συμπεριφορών και εκδηλώσεων.</p> <p>3. Μελέτη των αιτιών μετανάστευσης των ανθρώπων (οικονομικά, πολιτικά).</p> <p>4. Ιστορία μετανάστευσης των Ελλήνων (σε Ευρώπη, Αμερική, Αυστραλία).</p> <p>Προτεινόμενο υλικό για τη δραστηριότητα:</p> <p>1. Σχετικά γεγονότα της επικαιρότητας σε έντυπα (εφημερίδες) ή τηλεόραση.</p> <p>2. Λογοτεχνικά κείμενα (π.χ. «Ο Νταβίντ δεν ήρθε για διακοπές» του Πάνου Χριστοδούλου) και παραμύθια που σχετίζονται με το θέμα αυτό.</p> <p>3. Πληροφορίες για διαφορετικές θρησκείες και πολιτισμούς.</p> <p>4. Φωτογραφίες χώρων θρησκευτικής λατρείας.</p>
A7. ΕΙΝΑΙ ΚΑΙ ΔΙΚΗ ΜΟΥ ΔΟΥΛΕΙΑ	*Προτεινόμενη «επίκαιρη» δραστηριότητα: Με τη βοήθεια του Σχεδίου πολιτικής προστασίας του σχολείου οι εκπαιδευτικοί μπορούν να υλοποιήσουν «επίκαιρη» δραστηριότητα για προβλήματα και τρόπους πρόληψης από φυσικές καταστροφές.	
A8. ΤΙ ΕΜΑΘΑ ΩΣ ΤΩΡΑ		
ΕΝΟΤΗΤΑ Β΄ «ΕΧΟΥΜΕ ΔΙΚΑΙΩΜΑΤΑ ΚΑΙ ΥΠΟΧΡΕΩΣΕΙΣ»	ΠΑΡΑΤΗΡΗΣΕΙΣ/ΑΙΤΙΟΛΟΓΗΣΕΙΣ/ΔΙΑΧΕΙΡΙΣΗ/Ο ΔΗΓΙΕΣ	ΕΠΙΠΡΟΣΘΕΤΟ ΥΛΙΚΟ ΠΟΥ ΜΠΟΡΕΙ ΝΑ ΧΡΗΣΙΜΟΠΟΙΗΘΕΙ (ΠΕΡΑ ΑΠΟ ΑΥΤΟ ΠΟΥ ΠΡΟΤΕΙΝΕΙ ΤΟ ΒΙΒΛΙΟ ΤΟΥ ΔΑΣΚΑΛΟΥ (ΒτΔ) σελ. 59-90)
A1. ΠΟΥ ΑΝΗΚΩ	ΜΕΤΑΦΕΡΘΗΚΕ ΑΠΟ Α΄ ΕΝΟΤΗΤΑ	<p>Προτεινόμενη προαιρετική δραστηριότητα για τον μαθητή «δημιουργικής γραφής», που μπορεί να ενταχθεί και να υλοποιηθεί σε αυτή την ενότητα:</p> <p>Τίτλος: <u>Είσαι φίλος, γίνε μέλος</u></p> <p>Στόχος: Ανάπτυξη του κριτικού κοινωνικού και πολιτικού γραμματισμού των παιδιών, ώστε να γίνουν οι αυριανοί δημοκρατικοί και ενεργοί πολίτες, μέσω των σχέσεών τους με τα μέλη της οικογένειας. Κατανόηση των τρόπους σύστασης ομάδων</p>

		και τις μορφές της οικογένειας. Περιγραφή δραστηριότητας: Οι μαθητές και μαθήτριες διατυπώνουν γραπτώς τις σκέψεις και τα συναισθήματά τους για την οικογένειά τους. Όποιο παιδί επιθυμεί περιγράφει/συστήνει την ομάδα αναφοράς του (όνομα, μορφή οικογένειας/σκέψεις/συμπεριφορές/συνήθειες/αξίες /προσδοκίες/συναισθήματα ομάδας-οικογένειας).
B1. ΓΝΩΡΙΖΟΥΜΕ ΤΑ ΔΙΚΑΙΩΜΑΤΑ ΜΑΣ ΚΑΙ ΑΝΑΛΑΜΒΑΝΟΥΜΕ ΤΙΣ ΥΠΟΧΡΕΩΣΕΙΣ ΜΑΣ B2. ΥΠΕΡΑΣΠΙΖΟΜΑΣΤΕ ΤΑ ΔΙΚΑΙΩΜΑΤΑ ΜΑΣ	Τα κεφάλαια Β1 και Β2 προτείνεται να διδαχτούν μαζί σε μια διδακτική ώρα. Είναι σημαντικό να κατανοήσουν οι μαθητές: α) τη διαφορά του «δικαιώματος» από το «προνόμιο» (έμφαση στο παράδειγμα της Ιωάννας και τη συμφωνία που είχε κάνει με τους γονείς της), β) το ότι το «δικαίωμα» και η «υποχρέωση» είναι αλληλοπροσδιοριζόμενα και ετεροκαθοριζόμενα.	
B3. Η ΕΛΛΗΝΙΚΗ ΠΟΛΙΤΕΙΑ ΠΡΟΣΤΑΤΕΥΕΙ ΤΑ ΔΙΚΑΙΩΜΑΤΑ ΜΑΣ	* Προτεινόμενη «επίκαιρη» δραστηριότητα: Ο εκπαιδευτικός μπορεί να επιλέξει θέματα όπως: σχολική ζωή και δημοκρατικοί κανόνες (βία, επιθετικότητα, επίλυση προβλημάτων με ειρηνικές διαδικασίες), κοινωνικό ζήτημα οδικής ασφάλειας. Ενδεικτική περιγραφή: α) Συζήτηση για σχέση μαθητή με ενηλίκους – συνομηλίκους β) Επεξεργασία κανόνων λειτουργίας σχολείου. γ) Έρευνα για το πώς διασφαλίζεται η ασφάλεια στο σχολείο. δ) Πίνακες με επιτρεπόμενα και μη επιτρεπόμενα στο σχολείο. ε) Οργάνωση συζητήσεων με επιχειρηματολογία: το να αναφέρεις μια επίθεση αποτελεί μορφή προδοσίας; στ) Επεξεργασία κανόνων Οδικής Κυκλοφορίας. Συζήτηση για τις τιμωρίες που πρέπει να επιβάλλονται στους παραβάτες. Επεξεργασία θεμάτων: αλκοόλ και οδήγηση, πώς συμπεριφέρομαι ως οδηγός και συνοδηγός. Συμπαρίσταμαι σε προβλήματα, σεβασμός στον πεζό.	1. Κείμενα που αναφέρονται στον τρόπο λειτουργίας των σχολείων σε άλλες εποχές. 2. Εσωτερικός κανονισμός λειτουργίας σχολείου. 3. Κώδικας Οδικής Κυκλοφορίας.
B4. ΤΙ ΕΜΑΘΑ ΩΣ		

ΤΩΡΑ		
ΕΝΟΤΗΤΑ Γ' «ΖΟΥΜΕ ΣΤΗ ΔΗΜΟΚΡΑΤΙΑ»	ΠΑΡΑΤΗΡΗΣΕΙΣ/ΑΙΤΙΟΛΟΓΗΣΕΙΣ/ΔΙΑΧΕΙΡΙΣΗ/Ο ΔΗΓΙΕΣ	ΕΠΙΠΡΟΣΘΕΤΟ ΥΛΙΚΟ ΠΟΥ ΜΠΟΡΕΙ ΝΑ ΧΡΗΣΙΜΟΠΟΙΗΘΕΙ (ΠΕΡΑ ΑΠΟ ΑΥΤΟ ΠΟΥ ΠΡΟΤΕΙΝΕΙ ΤΟ ΒΙΒΛΙΟ ΤΟΥ ΔΑΣΚΑΛΟΥ (ΒτΔ) σελ. 59-90).
Α5. ΤΟ ΚΡΑΤΟΣ ΚΑΙ ΤΟ ΕΘΝΟΣ	<p>ΜΕΤΑΦΕΡΘΗΚΕ ΑΠΟ Α' ΕΝΟΤΗΤΑ.</p> <p>1. Οι εκπαιδευτικοί θα μπορούσαν να δώσουν και περιγραφικούς ορισμούς των εννοιών κράτος-έθνος- λαός και να τις συσχετίσουν μεταξύ τους.</p> <p>2. Να διευκρινιστεί τι εννοούμε ότι «ο ανώτερος νόμος είναι το Σύνταγμα». Προτείνεται να τονιστεί η καθοριστική σημασία του Συντάγματος στη λειτουργία της δημοκρατίας και να γίνει σαφές ότι το Σύνταγμα προστατεύει από την αυθαίρετη εξουσία.</p>	<p>Σύνταγμα της Ελλάδας https://www.hellenicparliament.gr/Vouli-ton-Ellinon/To-Politevma/Syntagma/</p>
Γ1. ΤΙ ΕΙΝΑΙ ΔΗΜΟΚΡΑΤΙΑ	<p>Προτείνεται να δοθεί έμφαση στο γεγονός ότι η δημοκρατία είναι αλληλένδετη με το Σύνταγμα και ότι η κατάργηση του σημαίνει κατάλυση της δημοκρατίας</p>	
Γ2. ΤΟ ΔΗΜΟΚΡΑΤΙΚΟ ΠΟΛΙΤΕΥΜΑ ΤΗΣ ΕΛΛΑΔΑΣ	<p>1. Προτείνεται οι εκπαιδευτικοί να αναφερθούν στα συγκεκριμένα πρόσωπα που εκπροσωπούν τους θεσμούς (Π.τ.Δ., Πρωθυπουργός, πολιτικά κόμματα Βουλής κτλ.).</p> <p>2. Προτείνεται να δοθεί με ένα σαφές διάγραμμα πώς προκύπτουν η Βουλή, η κυβέρνηση και ο Π.τ.Δ.</p> <p>3. Θεωρείται σημαντικό να πραγματοποιηθεί η δραστηριότητα των «εκλογών» στην τάξη, υπό την εποπτεία του εκπαιδευτικού, ώστε αυτή να έχει παιδαγωγική αξία .</p>	
Γ3. ΠΩΣ ΛΕΙΤΟΥΡΓΕΙ ΤΟ ΕΛΛΗΝΙΚΟ ΚΟΙΝΟΒΟΥΛΙΟ	<p>Στο κεφάλαιο Γ3 προτείνεται να εξηγηθεί στους μαθητές (μέσω απλών διαγραμμάτων και παραδειγμάτων) <u>μόνο</u> ο τρόπος σχηματισμού και λειτουργίας του Ελληνικού Κοινοβουλίου.</p>	
Γ4. Η ΔΗΜΟΚΡΑΤΙΑ ΣΤΗΝ ΚΑΘΗΜΕΡΙΝΗ ΜΑΣ ΖΩΗ		
Γ5. ΤΙ ΕΜΑΘΑ ΩΣ ΤΩΡΑ		
ΕΝΟΤΗΤΑ Δ' «ΣΥΜΜΕΤΕΧΟΥΜΕ ΣΤΗ ΛΗΨΗ ΑΠΟΦΑΣΕΩΝ»	ΠΑΡΑΤΗΡΗΣΕΙΣ/ΑΙΤΙΟΛΟΓΗΣΕΙΣ/ΔΙΑΧΕΙΡΙΣΗ/Ο ΔΗΓΙΕΣ	ΕΠΙΠΡΟΣΘΕΤΟ ΥΛΙΚΟ ΠΟΥ ΜΠΟΡΕΙ ΝΑ ΧΡΗΣΙΜΟΠΟΙΗΘΕΙ (ΠΕΡΑ ΑΠΟ ΑΥΤΟ ΠΟΥ ΠΡΟΤΕΙΝΕΙ ΤΟ ΒΙΒΛΙΟ ΤΟΥ ΔΑΣΚΑΛΟΥ (ΒτΔ) σελ. 59-90).

Δ1. ΕΡΕΥΝΩ ΣΚΕΦΤΟΜΑΙ ΑΠΟΦΑΣΙΖΩ	Προτείνεται οι ομάδες των μαθητών να εργαστούν βιωματικά με παραδείγματα για εξάσκηση.	
Δ2. ΟΙ ΑΠΟΦΑΣΕΙΣ ΣΤΟ ΔΗΜΟ	Στο κεφάλαιο Δ2 προτείνεται να εξηγηθεί στους μαθητές (μέσω απλών διαγραμμάτων και παραδειγμάτων) <u>μόνο</u> ο τρόπος σχηματισμού και λειτουργίας του Δημοτικού Συμβουλίου.	
Δ3. Ο ΕΝΕΡΓΟΣ ΠΟΛΙΤΗΣ ΑΠΟΦΑΣΙΖΕΙ ΣΥΜΜΕΤΕΧΕΙ ΚΑΙ ΔΡΑ		
Δ4. ΤΙ ΕΜΑΘΑ ΩΣ ΤΩΡΑ		
<p>ΣΗΜΕΙΩΣΗ ΓΙΑ ΤΑ ΣΧΕΔΙΑ ΕΡΓΑΣΙΑΣ</p> <p>Η υλοποίηση των συγκεκριμένων σχεδίων προτείνεται να γίνει ως εξής: Το 1^ο σχέδιο με τίτλο: «Οι ενεργοί πολίτες χτίζουν το αειφόρο σχολείο» (οδηγίες στη σελ. 50 στο Βιβλίο του Δασκάλου) να υλοποιηθεί με το τέλος της Α' ενότητας. Το 2^ο και το 3^ο Σχέδιο, με τίτλους «Ο ενεργός πολίτης συμμετέχει στην ανάπτυξη του τόπου του» (οδηγίες και υλικό δίνονται στη σελ. 52 του Β.τ.Δ.) και «Οι πολίτες εκφράζονται συλλογικά στο Δήμο» (οδηγίες και υλικό δίνονται στη σελ. 55 του Β.τ.Δ.) αντίστοιχα, να υλοποιηθούν με το τέλος της Δ' Ενότητας.</p>		

ΚΟΙΝΩΝΙΚΗ ΚΑΙ ΠΟΛΙΤΙΚΗ ΑΓΩΓΗ ΣΤ' ΔΗΜΟΤΙΚΟΥ

ΚΕΦΑΛΑΙΟ	ΑΝΑΜΟΡΦΩΣΗ ΥΛΗΣ / ΔΙΑΧΕΙΡΙΣΤΙΚΕΣ ΟΔΗΓΙΕΣ / ΕΝΔΕΙΚΤΙΚΕΣ ΔΡΑΣΤΗΡΙΟΤΗΤΕΣ	ΠΡΟΣΘΕΤΕΣ ΠΡΟΤΕΙΝΟΜΕΝΕΣ ΠΗΓΕΣ
1^η ΘΕΜΑΤΙΚΗ ΕΝΟΤΗΤΑ – Το άτομο και η κοινωνία		
Εισαγωγικό Επαναληπτικό Κεφάλαιο Ύλης της Ε' τάξης.	<p>Προτείνονται: Επανάληψη Διδακτικού Περιεχομένου που διδάχθηκε στην Ε' τάξη. Εξέταση κατανόησης και εμπέδωσης εννοιών που διδάχθηκαν. Εντοπισμός προϋπάρχουσας γνώσης και διάγνωση δυσκολιών.</p> <p>Αξιοποίηση των διαθεματικών μακροενοιών άτομο-σύνολο, αλληλεξάρτηση, επικοινωνία, σύστημα.</p> <p>Βιωματική Δραστηριότητα ανάπτυξης και ανάδειξης όρων και κανόνων τάξης και σχολικής ζωής.</p> <p>Προτείνεται να πραγματοποιηθεί βιωματική δραστηριότητα εντοπισμού, καταγραφής και ανάδειξης των κανόνων της τάξης σε ομαδοσυνεργατικό πλαίσιο. Οι μαθητικές μικρο-ομάδες με διαδικασίες καθοδηγούμενης διερεύνησης εντοπίζουν και διατυπώνουν έναν ή περισσότερους κανόνες της τάξης (όχι πάντως όλους τους κανόνες από την αρχή, μιας και η διαδικασία είναι συνεχής και στόχο έχει την ανάπτυξη σχέσεων ισοτιμίας και συνευθύνης) για ένα συγκεκριμένο θέμα (π.χ. ασφάλεια, καθαριότητα, τρόπος εργασίας, τρόπος επικοινωνίας, όροι συνεργασίας, ρόλοι μελών ομάδων, παιχνίδι). Στη συνέχεια σε ολομέλεια οι μαθητές ψηφίζουν την προτιμότερη διατύπωση του κανόνα με τη μορφή δικαιώματος-υποχρέωσης, αλλά</p>	<p>Ψηφιακά Διδακτικά Εγχειρίδια για το Δημοτικό: http://ebooks.edu.gr/new/course-main.php?course=DSDIM-F103</p> <p>Αξιοποίηση πολυμεσικού ψηφιακού υλικού και επαναληπτικών ασκήσεων και δραστηριοτήτων από το συνοδευτικό λογισμικό για τα εγχειρίδια Κ.Π.Α. Ε' & Στ' τάξεων Δημοτικού http://ts.sch.gr/repo/online-packages/dim-koinoniki-pol-agogi-e-st/intro.htm</p>

	<p>και πιθανών συνεπειών παραβίασης της συμφωνίας. Κατόπιν με ανάλογες δημοκρατικές διαδικασίες αναλαμβάνουν ποιος/-οί/-ές θα τον γράψουν, θα τον παρουσιάσουν και θα τον αναρτήσουν στην τάξη. Στην όλη διαδικασία ο εκπαιδευτικός προσανατολίζει, οργανώνει, συντονίζει, επεξηγεί, διευκολύνει, υποστηρίζει και κατευθύνει τις διαδικασίες. Η δραστηριότητα αυτή μπορεί να αξιοποιηθεί και για την ανάπτυξη σχετικού σχεδίου εργασίας.</p>	
<p>Ενότητα Α΄: Η Οικογένεια</p> <p>Αξιοποίηση εννοιολογικού χάρτη στην αρχή της ενότητας ως σχηματική αναφορά στα υπό μελέτη θέματα Εμπλουτισμός του εννοιολογικού χάρτη ως διδακτική δραστηριότητα (και στον διαδραστικό πίνακα, εφόσον είναι διαθέσιμος).</p>		
<p>Κεφάλαιο 1^ο: Η οικογένεια, τα μέλη της και οι μεταξύ τους σχέσεις</p>	<p>Έμφαση στην ετυμολογική διερεύνηση της έννοιας της οικογένειας (οίκος+γένος). Διατύπωση συμπερασμάτων. Εμπλουτισμός εννοιολογικού χάρτη με νέες διασυνδέσεις, π.χ. μορφές οικογένειας, κανόνες-συμφωνίες και όροι οικογενειακής ζωής.</p>	
<p>Κεφάλαιο 2^ο: Ρόλοι, δικαιώματα και υποχρεώσεις των μελών της οικογένειας</p>		
<p>Κεφάλαιο 3^ο: Δυσκολίες που αντιμετωπίζει η οικογένεια</p>	<p>Σε συνέχεια με το προηγούμενο κεφάλαιο μέσα από καθοδηγούμενη διερεύνηση (κινητοποίηση με εστιασμένες ερωτήσεις από το ειδικό στο γενικό) εντοπίζονται πιθανά προβλήματα, δυσκολίες και δυσλειτουργίες στην οικογένεια και εξετάζονται ως αποτελέσματα ανεκπλήρωτων αναγκών που δυσχεραίνουν την εύρυθμη οικογενειακή λειτουργία. Μέσα από καθοδηγούμενη διερεύνηση σε πλαίσιο μαθητικών μικρο-ομάδων οι μαθητές συνθέτουν συμπεράσματα για τους τρόπους με τους οποίους οι οικογένειες υπερβαίνουν τις δυσκολίες (συζήτηση, δέσμευση για συγκεκριμένες συμπεριφορές, κανόνες-δικαιώματα-υποχρεώσεις, αλληλοσεβασμός, αλληλοκατανόηση). Στην περίπτωση που η υπέρβαση των δυσκολιών είναι αδύνατη αναζητούνται λύσεις από το νόμο (Οικογενειακό δίκαιο) και την υποστήριξη της πολιτείας (μέσω υποστηρικτικών φορέων).</p>	<p>Φορείς Στήριξης της Οικογένειας http://www.1dype.gov.gr/?page_id=1488 https://www.hamogelo.gr/gr/el/kentra-stiriksis/</p>

<p>ΠΡΟΤΕΙΝΟΜΕΝΟ ΣΧΕΔΙΟ ΕΡΓΑΣΙΑΣ ΓΙΑ ΤΗΝ ΕΝΟΤΗΤΑ: Το σχέδιο εργασίας με θέμα «Το Οικογενειακό Δέντρο» προτείνεται ως διεπιστημονική ή/και διαθεματική προσέγγιση της θεώρησης των θεμάτων της οικογένειας ως θεσμού, αλλά και ως βιωματική εφαρμογή, με στόχο την εμπέδωση και προέκταση των γνώσεων και των αντιλήψεων των μαθητών και μαθητριών.</p>		
<p>Ενότητα Β΄: Το Εκπαιδευτικό Σύστημα</p>		
<p>Κεφάλαιο 1^ο: Το εκπαιδευτικό σύστημα και το σχολείο</p>	<p>Η εισαγωγή στην ενότητα προτείνεται να ξεκινήσει από το 2^ο κεφάλαιο «Ένα σχολείο για όλους». Μέσα από τη συνεχιζόμενη ενασχόληση με τη διαμόρφωση κανόνων τάξης που έχει εγκαινιαστεί και συνεχίζεται ως μαθητική υποχρέωση και δέσμευση, η έννοια της ισότητας ως ισοτιμίας όλων των συμμαθητών/-τριών είναι μια βιωμένη πραγματικότητα, η οποία στο παρόν κεφάλαιο μένει να γίνει αντιληπτή ως θεσμός. Κομβικές έννοιες είναι: η εκπαίδευση, το εκπαιδευτικό σύστημα – η υποχρεωτική και δωρεάν Εκπαίδευση – οι Βαθμίδες της Εκπαίδευσης.</p> <p><i>Ο/η εκπαιδευτικός προτείνεται να δώσει έμφαση στα εξής:</i></p> <p>Παροχή ίσων ευκαιριών στην εκπαίδευση. Έμφαση στην ισοτιμία ως δικαίωμα που κατοχυρώνεται με τη δωρεάν φοίτηση όλων και την πρόσθετη θεσμική υποστήριξη όσων έχουν ανάγκη. Αξιοποίηση εννοιολογικού χάρτη στην αρχή της θεματικής ενότητας «Το Εκπαιδευτικό Σύστημα» ως σχηματική αναφορά στα υπό μελέτη θέματα. Εμπλουτισμός του εννοιολογικού χάρτη ως διδακτική δραστηριότητα (και στον διαδραστικό πίνακα εφόσον είναι διαθέσιμος). Παραδείγματα από εκπαιδευτικά συστήματα άλλων χωρών. Προτείνεται επίσης να αξιοποιηθούν πιθανές εμπειρίες παιδιών που έχουν έρθει ή κατάγονται από άλλες χώρες.</p>	<p>http://www.minedu.gov.gr/</p>
<p>Κεφάλαιο 2^ο: Ένα σχολείο για όλους</p>		
<p>ΠΡΟΤΕΙΝΟΜΕΝΟ ΣΧΕΔΙΟ ΕΡΓΑΣΙΑΣ ΓΙΑ ΤΗΝ ΕΝΟΤΗΤΑ: Ανάπτυξη-δημιουργία εννοιολογικού χάρτη για τον τρόπο διοίκησης, ή οργάνωσης και λειτουργίας του σχολείου. Το συγκεκριμένο σχέδιο εργασίας μπορεί να επιμεριστεί στις μαθητικές μικρο-ομάδες και το αποτέλεσμα να αναπαρασταθεί ψηφιακά και πολυμεσικά με τη χρήση λογισμικών εννοιολογικής χαρτογράφησης με τη συνεργασία και σύμπραξη και του/της εκπαιδευτικού πληροφορικής.</p>		
<p>Ενότητα Γ΄: Η Εκκλησία</p>		
<p>Η ενότητα αυτή μπορεί να μελετηθεί από τις μαθητικές μικρο-ομάδες που καλούνται να εντοπίσουν τις εκκλησίες των ενοριών τους. Ενδεχομένως μπορεί να αποτυπωθεί και σε χάρτη, αν υπάρχει η δυνατότητα αξιοποίησης του διαδραστικού πίνακα, ή να παρουσιαστεί με προβολέα και υπολογιστή σε δίκτυο μέσα από ψηφιακούς χάρτες ή σε μικρογραφία χάρτη της περιοχής ανά ομάδα. Αξιοποίηση εννοιολογικού χάρτη στην αρχή της ενότητας ως σχηματική αναφορά στα υπό μελέτη θέματα. Εμπλουτισμός του εννοιολογικού χάρτη ως διδακτική δραστηριότητα.</p>		

<p>Κεφάλαιο 1^ο: Η Εκκλησία της Ελλάδος</p>	<p>Προτείνεται να δοθεί έμφαση στα εξής: Εκκλησία – ορισμός της έννοιας (σύντομη ετυμολογική διερεύνηση του όρου) Όροι και κανόνες οργάνωσης και διοίκησης Διοίκηση-Ιεραρχία-Βαθμοί Έργο της Εκκλησίας Άλλα δόγματα (καθολικοί, προτεστάντες, ευαγγελιστές, κ.ά.) ή θρησκείες (χριστιανισμός, ιουδαϊσμός, μαμεθανισμός, ινδουισμός, βουδισμός, κ.ά.) παραδείγματα ναών διαφορετικών θρησκειών. Ελευθερία πίστης-Ανεξιθρησκία-Σεβασμός για την πίστη του «άλλου».</p>	<p>Ιστοσελίδα της Εκκλησίας της Ελλάδος: http://www.ecclesia.gr/</p>
<p>Κεφάλαιο 2^ο: Άλλα θρησκευόμενα στην Ελλάδα</p>	<p>Δυνητική συμπλήρωση του εννοιολογικού χάρτη</p>	
<p>ΠΡΟΤΕΙΝΟΜΕΝΟ ΣΧΕΔΙΟ ΕΡΓΑΣΙΑΣ: Το προτεινόμενο σχέδιο εργασίας μπορεί να έχει θεματική σχετική με την Ορθόδοξη Χριστιανική Παράδοση («Τα ξωκλήσια του τόπου μας», «Η Τέχνη στην Ορθόδοξη Παράδοση») ή και με γενικότερα θέματα θρησκείας («Τόποι θρησκευτικής πίστης στον κόσμο μας», «Ναοί και τόποι θρησκευτικής λατρείας σε διαφορετικούς πολιτισμούς»).</p>		
<p>Ενότητα Δ΄: Οργάνωση κοινωνικής και πολιτικής ζωής Προτείνεται αξιοποίηση και εμπλουτισμός εννοιολογικού χάρτη στην αρχή της ενότητας Προτείνονται αλλαγές στη σειρά διδασκαλίας των κεφαλαίων της ενότητας</p>		
<p>Κεφάλαιο 5^ο: Οργανωμένες ομάδες – Σύλλογοι</p>	<p>Το Κεφάλαιο 5 προτείνεται να διδαχθεί στην αρχή της ενότητας με έμφαση στη δημοκρατική εκλογή αντιπροσώπων σε οργανωμένες ομάδες. (Αξιοποίηση βιωμάτων παιδιών από τυχόν συμμετοχή τους σε διαφορετικές ομάδες-συνλόγους εντός και εκτός σχολείου). Βιωματική δραστηριότητα: Εκλογή αντιπροσώπων τάξης που θα μετέχουν σε ενδοσχολικές συλλογικές δραστηριότητες, όπως η λειτουργία δανειστικής βιβλιοθήκης, η λειτουργία του σχολικού συνεταιρισμού, η έκδοση μαθητικής εφημερίδας, η ενημέρωση της ιστοσελίδας του σχολείου με αναρτήσεις, ενημερώσεις, προσκλήσεις, παρουσιάσεις.</p>	<p>Αναζήτηση πολιτιστικών συλλόγων “Big Issues in Small Hands” Εκλογές Σχολικού Συμβουλίου (Μαθητών) http://1dim-vront.chi.sch.gr/index.php/big-issues-in-small-hands</p>
<p>Κεφάλαιο 3^ο: Οι εκλογές στον Δήμο</p>	<p>Σε φυσική συνέχεια των εκλογών στην τάξη και το Δημοτικό σχολείο γίνεται εισαγωγή στην εκλογική διαδικασία για την ανάδειξη του Δημάρχου και του Δημοτικού Συμβουλίου.</p>	<p>Υπουργείο Εσωτερικών: http://www.ypes.gr/el/election/s/cityelections/</p>
<p>Κεφάλαιο 1^ο: Οι Δήμοι και οι Κοινότητες στην Ελλάδα</p>	<p>Αξιοποίηση προηγούμενων γνώσεων από τη Γεωγραφία και την Ιστορία του τόπου μου αλλά και από τα Θρησκευτικά (ενορίες, θρησκευτικά μνημεία, τόποι θρησκευτικής παράδοσης και προσκυνήματα στον τοπικό Δήμο ή την κοινότητα).</p>	<p>Ένωση Περιφερειών Ελλάδας: https://www.enpe.gr/el/perifereries</p>

Κεφάλαιο 2^ο: Οργάνωση – Διοίκηση των Δήμων και Κοινοτήτων	Η ενότητα ολοκληρώνεται με το Κεφάλαιο 2: <i>Οργάνωση και Διοίκηση των Δήμων και Κοινοτήτων</i> (καταληκτικό κεφάλαιο της Θεματικής Ενότητας) στο οποίο μπορούν να ενταχθούν προς διδακτική αξιοποίηση και στοιχεία από το Κεφάλαιο 4: <i>Η οικονομική οργάνωση των Δήμων</i> .	Κεντρική Ένωση Δήμων Ελλάδας: https://www.kedke.gr/el/index.php
---	---	---

2^η ΘΕΜΑΤΙΚΗ ΕΝΟΤΗΤΑ – Το άτομο και η Πολιτεία		
ΚΕΦΑΛΑΙΟ	ΑΝΑΜΟΡΦΩΣΗ ΥΛΗΣ / ΔΙΑΧΕΙΡΙΣΤΙΚΕΣ ΟΔΗΓΙΕΣ / ΕΝΔΕΙΚΤΙΚΕΣ ΔΡΑΣΤΗΡΙΟΤΗΤΕΣ	ΠΡΟΣΘΕΤΕΣ ΠΡΟΤΕΙΝΟΜΕΝΕΣ ΠΗΓΕΣ
Ενότητα Α' – Κράτος και Πολίτευμα		
Κεφάλαιο 1 – Το κράτος	Επισημαίνουμε τη σημασία της αναφοράς στα βασικά στοιχεία του ελληνικού κράτους (βλ. επίσης σχετική δραστηριότητα του κεφαλαίου) Θεωρούμε ότι πρέπει στο συγκεκριμένο κεφάλαιο να γίνει παράλληλα αναφορά και στην έννοια του Έθνους (με τον τρόπο που γίνεται στο βιβλίο της Ε') ώστε να μπορέσει ο μαθητής να προσεγγίσει πιο ομαλά τις έννοιες του λαού, του πολίτη, του μετανάστη, της ιθαγένειας. Εδώ επίσης μπορεί να γίνει αναφορά στη σχέση των αλλοδαπών μεταναστών με το ελληνικό κράτος και το ελληνικό έθνος. Έτσι και σε αυτή την τάξη θα συνεχιστεί η γνωστική διαδικασία εμπέδωσης της σχέσης μεταξύ έθνους και κράτους, όπως έχει ξεκινήσει από το κεφάλαιο 5 του βιβλίου της Ε' τάξης.	Εξέταση (διαθεματικά) της εξέλιξης των εθνικών συνόρων στην Ευρώπη τα τελευταία 1000 χρόνια μέσω διαδραστικού ειδικού εκπαιδευτικού προγράμματος. Στοιχεία από τον ΟΗΕ για το φαινόμενο της μετακίνησης πληθυσμών στον σύγχρονο κόσμο.
Κεφάλαιο 2 – Το πολίτευμα και οι μορφές του Κεφάλαιο 3 – Το Δημοκρατικό Πολίτευμα	Αυτές οι δύο ενότητες μπορούν να δοθούν περιληπτικά ως μία επειδή υπάρχει εκτενής αναφορά στο δημοκρατικό πολίτευμα και στη λειτουργία της Βουλής στην προηγούμενη τάξη (ενότητα Γ'). Εάν το επίπεδο της τάξης το επιτρέπει προτείνουμε να γίνει αναφορά και στην πολιτική διαδικασία του δημοψηφίσματος και στο ρόλο του στο πλαίσιο του δημοκρατικού πολιτεύματος. Αναφορά στο θεσμό της Βουλής των Εφήβων.	Αναφορά σε δημοσιεύματα και προεκλογικά διαγράμματα δημοσκοπήσεων και μετεκλογικά αποτελεσμάτων εκλογών. Μέσα από αυτά μπορεί να προσεγγιστεί ευχερέστερα ο τρόπος λειτουργίας του ισχύοντος στην Ελλάδα δημοκρατικού πολιτεύματος. Βιωματική δράση με εφαρμογή δημοκρατικών διαδικασιών στο μικρόκοσμο της τάξης για λήψη μιας απόφασης που αφορά όλους.
Κεφάλαιο 4 – Οι λειτουργίες της κρατικής εξουσίας	Περισσότερη προσοχή προτείνεται να δοθεί στο διαχωρισμό των εξουσιών, στη λειτουργία της δικαστικής και εκτελεστικής εξουσίας και στην απονομή της δικαιοσύνης.	www.efivoi.gr/

Κεφάλαιο 5 – Το ελληνικό Σύνταγμα	<p>Εδώ μπορεί να γίνει εκτενέστερη αναφορά στα ατομικά και πολιτικά δικαιώματα (δικαίωμα ιδιοκτησίας, άσυλο κ.λπ.), αλλά και στις παράλληλες υποχρεώσεις των πολιτών (κοινωνική αλληλεγγύη, συμμετοχή στα φορολογικά βάρη κ.λπ.). Σε συνδυασμό με την Ιστορία, μπορεί να γίνει αναφορά στις προσπάθειες που έκαναν οι Έλληνες από τα πρώτα χρόνια του απελευθερωτικού αγώνα (1821) να συντάξουν επίσημη γραπτή νομοθεσία. Μπορεί να εισαχθεί η έννοια του κράτους δικαίου.</p>	<p>http://www.hellenicparliament.gr/Vouli-ton-Ellinon/To-Politevma/Syntagmatiki-Istoria/</p>	
<p>ΠΡΟΤΕΙΝΟΜΕΝΟ ΣΧΕΔΙΟ ΒΙΩΜΑΤΙΚΗΣ ΕΡΓΑΣΙΑΣ: Αναφορά στην Κοινωνία των Πολιτών. Ακολουθείται η διαλογική διαδικασία. Επιλέγεται ένα υπαρκτό πρόβλημα από την καθημερινότητα της γειτονιάς, του δημοτικού διαμερίσματος ή του δήμου/κοινότητας των παιδιών, μια ομάδα παιδιών υποδύεται τους θιγόμενους πολίτες και άλλοι μαθητές τους σχετιζόμενους κρατικούς φορείς. Γίνεται διαλογική συζήτηση και αναπτύσσεται επιχειρηματολογία με βάση αναγνωρισμένα δικαιώματα και υποχρεώσεις των πολιτών και του κράτους. Υπογραμμίζεται η σημασία της διεκδίκησης των συγκεκριμένων δικαιωμάτων και η συμμετοχή «από κάτω προς τα πάνω» των πολιτών σε συλλογικές διαδικασίες για θέματα που τους αφορούν.</p>			
Κεφάλαιο 1 – Δικαιώματα και υποχρεώσεις του πολίτη	<p>Τα πνευματικά δικαιώματα μπορούν να αναφερθούν περιληπτικά ως υποκατηγορία των γενικότερων δικαιωμάτων ιδιοκτησίας. Μπορούν να αναζητηθούν σε ένα οποιοδήποτε βιβλίο τα σημεία που αναφέρονται στην προστασία των πνευματικών δικαιωμάτων, στον μοναδικό αριθμό ISBN του κάθε βιβλίου, καθώς και στη διαδικασία της φωτοτυπίας.</p>	<p>Συνήγορος του πολίτη http://www.synigoros.gr/ συνήγορος του παιδιού http://www.0-18.gr/ Παγκόσμια διακήρυξη ανθρωπίνων δικαιωμάτων</p>	
Κεφάλαιο 2 – Πνευματικά δικαιώματα			Κεφάλαιο 4 – Η ενημέρωση του πολίτη
Κεφάλαιο 3 – Πολιτική άμυνα και πολιτική προστασία	<p>Προτείνεται περιληπτική αναφορά στην ενότητα με μεγαλύτερη έμφαση στα φαινόμενα του καύσωνα στις πόλεις και των πυρκαγιών στην ελληνική ύπαιθρο και στους τρόπους αντιμετώπισής τους.</p>	<p>https://www.civilprotection.gr/el</p>	
<p align="center">ΠΡΟΤΕΙΝΟΜΕΝΟ ΣΧΕΔΙΟ ΒΙΩΜΑΤΙΚΗΣ ΕΡΓΑΣΙΑΣ</p> <p>Αναφορά στα σύγχρονα εργαλεία επικοινωνίας-μεταφοράς πληροφορίας μέσω φορητών συσκευών (έξυπνα τηλέφωνα-ταμπλέτες), στο ρόλο που έχει πλέον η χρήση τους στην καθημερινότητα των πολιτών, καθώς και στους κινδύνους και τις παγίδες που κρύβει. Αξιοποιείται και διευρύνεται η εμπειρία των παιδιών στο θέμα.</p>			

3^η ΘΕΜΑΤΙΚΗ ΕΝΟΤΗΤΑ – Το άτομο και η Ευρωπαϊκή Ένωση Να παραχθούν εννοιολογικοί χάρτες με κατάλληλους συνδέσμους ρήματα ή να μελετηθούν οι εννοιολογικοί χάρτες του εγχειριδίου		
ΚΕΦΑΛΑΙΟ	ΑΝΑΜΟΡΦΩΣΗ ΥΛΗΣ / ΔΙΑΧΕΙΡΙΣΤΙΚΕΣ ΟΔΗΓΙΕΣ / ΕΝΔΕΙΚΤΙΚΕΣ ΔΡΑΣΤΗΡΙΟΤΗΤΕΣ	ΠΡΟΣΘΕΤΕΣ ΠΡΟΤΕΙΝΟΜΕΝΕΣ ΠΗΓΕΣ
Ενότητα Α΄ – Η Ευρωπαϊκή Ένωση και η Ελλάδα		
Κεφάλαιο 1 – Η Ευρωπαϊκή Ένωση: όργανα και λειτουργίες της	Τα βασικά όργανα της Ευρωπαϊκής Ένωσης να αναφερθούν επιγραμματικά. Η διαδικασία ένταξης της Ελλάδας συνοπτικά (μόνο φάσεις χωρίς λεπτομέρειες).	Να δημιουργηθεί εννοιολογικός χάρτης σε ολομέλεια με τις τρεις αυτές θεματικές (βασικά όργανα, η Ελλάδα-σταθμοί, περιοχές συνεργασίας) ώστε να μείνει χρόνος για δραστηριότητες με το νόμισμα και τον ευρωπαϊκό πολιτισμό
Κεφάλαιο 2 – Η Ελλάδα στην Ευρωπαϊκή Ένωση	Οι τομείς συνεργασίας των κρατών-μελών να παρουσιαστούν συνοπτικά (μόνο επιγραμματικά) ή να μην αξιοποιηθούν διδακτικά.	
Κεφάλαιο 3 – Σχέσεις μεταξύ των κρατών-μελών της Ευρωπαϊκής Ένωσης	Η δραστηριότητα - έρευνα σε ομάδες του κεφαλαίου 3 για την επιλογή χώρας μελέτης της Ευρωπαϊκής Ένωσης κ.λπ. μπορεί να αντικατασταθεί ή να τροποποιηθεί και να γίνει πάνω στο νόμισμα - ευρώ, όπως περιγράφεται στο σχέδιο εργασίας «Το νόμισμα και ο ευρωπαϊκός πολιτισμός» (βλ. τέλος Ενότητας Β΄).	

Ενότητα Β΄ : Οι Ευρωπαίοι Πολίτες

<p>Κεφάλαιο 1 – Λαοί και πολιτισμοί της Ευρωπαϊκής Ένωσης</p>	<p>Να γίνει η δραστηριότητα «Ας μάθουμε να λέμε «καλημέρα» σε κάποιες από τις γλώσσες των χωρών που ανήκουν στην Ευρωπαϊκή Ένωση».</p> <p>Η δραστηριότητα «παραμυθοσαλάτα», ενώ είναι μια ενδιαφέρουσα δραστηριότητα, απαιτεί χρόνο γιατί οι μαθητές δεν γνωρίζουν όλους τους παιδικούς κινηματογραφικούς ήρωες. Προτείνουμε να μη γίνει ή να γίνει στο μάθημα της πληροφορικής (δημιουργία κόμικ, εισαγωγή εικόνας).</p>	<p>«Ας μάθουμε να λέμε «καλημέρα» σε κάποιες από τις γλώσσες των χωρών που ανήκουν στην Ευρωπαϊκή Ένωση». Περιγραφή: Σε χαρτάκια με το σχήμα της χώρας στον χάρτη γράφονται οι 27 καλημέρες και η χώρα και κάθε μαθητής παίρνει ένα χαρτάκι. Οι μαθητές περιφέρονται στο χώρο με μουσική τον ύμνο της Ε.Ε. ή άλλη. Όταν η μουσική σταματήσει, καλημερίζονται «στη γλώσσα τους» με τους διπλανούς τους και ανταλλάσσουν χαρτάκια. Τα καλημερίσματα συνεχίζονται ώσπου να πάρουν όσο γίνεται περισσότερες καλημέρες από διάφορες χώρες. Η δραστηριότητα μπορεί να γίνει ως εισαγωγική δραστηριότητα της ενότητας ευρωπαϊκή ένωση. Στη συνέχεια συνθέτουμε τον χάρτη της Ε.Ε με τις καλημέρες και τις χώρες.</p>
<p>Κεφάλαιο 2 – Δικαιώματα και υποχρεώσεις των Ευρωπαίων Πολιτών</p>	<p>Η ενότητα μπορεί να προσεγγιστεί με βάση το σχεδιασμό ταξιδιού ενός ευρωπαίου πολίτη από την χώρα που διαμένει σε μια οποιαδήποτε άλλη χώρα. (Ποιες οι ιδιαιτερότητες κάθε χώρας; Τι θα προσέξει; Τι δικαιώματα και τι υποχρεώσεις έχει; Καταγραφή σε έναν μεγάλο χάρτη).</p>	

ΠΡΟΤΕΙΝΟΜΕΝΟ ΣΧΕΔΙΟ ΒΙΩΜΑΤΙΚΗΣ ΕΡΓΑΣΙΑΣ Το νόμισμα και ο ευρωπαϊκός πολιτισμός. Ο/η εκπαιδευτικός ετοιμάζει τα νομίσματα του ευρώ που έχουν εκδοθεί από όλες τις χώρες της Ευρωπαϊκής Ένωσης και σε φακέλους έχει συγκεντρωμένο το υλικό που θα επεξεργαστούν οι ομάδες (π.χ. τις πληροφορίες για τις μορφές που απεικονίζονται σε κάθε ευρώ). Διερευνώνται θέματα όπως: Ποιες χώρες έχουν το κοινό νόμισμα, ποιες όχι και γιατί, τι απεικονίζουν τα νομίσματα ανά χώρα και με τι σχετίζονται.

Προτείνεται να γίνει πίνακας. Μπορεί να γίνουν ερωτήσεις επέκτασης: Πότε στο παρελθόν υπήρχε πολιτική ή νομισματική ένωση; Τι έγινε στη συνέχεια με το κοινό ταμείο; Τι προβλέπεται για το μέλλον; Πολιτική, πολιτισμική ή νομισματική ένωση; Από τα αρχαία νομίσματα στα σύγχρονα είδη χρήματος).

4η ΘΕΜΑΤΙΚΗ ΕΝΟΤΗΤΑ: Το άτομο και η Διεθνής Κοινότητα		
ΚΕΦΑΛΑΙΟ	ΑΝΑΜΟΡΦΩΣΗ ΥΛΗΣ / ΔΙΑΧΕΙΡΙΣΤΙΚΕΣ ΟΔΗΓΙΕΣ /ΕΝΔΕΙΚΤΙΚΕΣ ΔΡΑΣΤΗΡΙΟΤΗΤΕΣ	ΠΡΟΣΘΕΤΕΣ ΠΡΟΤΕΙΝΟΜΕΝΕΣ ΠΗΓΕΣ
Ενότητα Α΄ : Διεθνείς Οργανισμοί και Οργανώσεις		

<p>Κεφάλαιο 1ο: Παγκόσμια προβλήματα</p>	<p>Η δραστηριότητα με την έλλειψη νερού μπορεί να γίνει για οποιοδήποτε άλλο παγκόσμιο πρόβλημα (φτώχεια, πόλεμος, προσφυγιά, βία, κλιματικές αλλαγές, ρύπανση του περιβάλλοντος, ρατσισμός ναρκωτικά, έλλειψη τροφής, νερού, στέγης, εργασίας κ.λπ.). Μπορεί να γίνει σε συνδυασμό με την διδασκαλία γλώσσας</p> <p>Ενδεικτικά: Οι μαθητές παρακολουθούν τις ειδήσεις δύο ημερών και καταγράφουν τα προβλήματα που υπάρχουν στο ευρωπαϊκό και παγκόσμιο περιβάλλον. Φτιάχνουν έναν χάρτη με τα κοινωνικά-οικονομικά και πολιτικά προβλήματα στις διάφορες χώρες και ηπείρους. Συζητούν και επιχειρηματολογούν για διάφορα θέματα, μιλούν με ειδικούς που καλούνται στο χώρο του σχολείου: οικονομολόγους, λογοτέχνες, καλλιτέχνες, πολιτικούς, νομικούς. Προβλήματα της παγκοσμιοποίησης (ανεργία ομοιογένεια-ομοιομορφία ανισότητες και έντονες διαφορές προωθεί τον καταναλωτισμό).</p>	<p><i>COMPASS Ένα Εγχειρίδιο Εκπαίδευσης στα Ανθρώπινα Δικαιώματα για νέους/ες</i> http://www.minedu.gov.gr/publications/docs2012/120517_compass_edition_gr.pdf</p> <p><i>«Περάσματα»: ένα παιχνίδι ευαισθητοποίησης για τη ζωή των προσφύγων</i> https://www.unhcr.org/gr/wp-content/uploads/sites/10/2019/07/PASSAGES_GREEK_FINAL.pdf <i>Δραστηριότητες βιωματικής μάθησης στα ανθρώπινα δικαιώματα και τα δικαιώματα των προσφύγων (6 – 18 ετών)</i> https://www.unhcr.org/gr/ekpaideutiko_yliko</p>
<p>Κεφάλαιο 2ο: Ο ρόλος των Διεθνών Οργανισμών</p>	<p>Σε εννοιολογικό χάρτη οι μαθητές/μαθήτριες αποτυπώνουν ομαδικά διεθνείς οργανώσεις ή ομάδες και διεθνείς οργανισμούς. Καταγράφουν τι διασφαλίζουν (υγεία, ειρήνη, περιβάλλον κ.λπ.)</p>	<p>Υλικό από τη Διεθνή Αμνηστία https://www.amnesty.gr/ekpaideytiko-yliko</p>
<p>ΠΡΟΤΕΙΝΟΜΕΝΟ ΣΧΕΔΙΟ ΒΙΩΜΑΤΙΚΗΣ ΕΡΓΑΣΙΑΣ: Οι μαθητές καταγράφουν τα προϊόντα που καταναλώνουν στην κουζίνα του σπιτιού τους και φτιάχνουν έναν χάρτη με τις χώρες. Αναφέρουν τις χώρες προέλευσης, τον τρόπο παρασκευής και επεξεργασίας, το κόστος, τον τρόπο μετακίνησης. Καταγράφουν από ποιες χώρες κυρίως προέρχονται τα προϊόντα. Συζητούν για το αν οι γονείς τους είχαν παρόμοια προϊόντα στο τραπέζι τους και καταγράφουν την ιστορική εξέλιξη του φαινομένου. Φτιάχνουν ένα μοντέλο του παγκόσμιου οικονομικού συστήματος.</p>		
<p style="text-align: center;">Ενότητα Β΄: Τα ανθρώπινα δικαιώματα</p> <p>Προτείνεται να γίνει μια εργασία κατά τη διάρκεια της χρονιάς με θέμα «Ένα Ημερολόγιο Ανθρωπίνων Δικαιωμάτων-Κάθε ημέρα του χρόνου είναι η ημέρα ενός ανθρώπινου δικαιώματος» από το COMPASITO. Η/ο εκπαιδευτικός προετοιμάζει το ημερολόγιο και κάθε μέρα τοποθετούνται τα αντίστοιχα δικαιώματα που εορτάζονται και τιμώνται. Με τον τρόπο αυτό γίνεται αναφορά στα δικαιώματα του ανθρώπου και δημιουργείται ένα πλαίσιο για συζήτηση σχετικά με τις παραβιάσεις των ανθρωπίνων δικαιωμάτων.</p>		
<p>Κεφάλαιο 1ο: Η Οικουμενική Διακήρυξη των Δικαιωμάτων του Ανθρώπου</p>	<p>Μπορούν να αντικατασταθούν οι δραστηριότητες του εγχειριδίου με το επιτραπέζιο παιχνίδι «Πόσο καλά γνωρίζεις τα δικαιώματά σου;» Compasito σελ. 82-88 6α, Γνωρίζεις τα Δικαιώματα Σου;</p>	<p>Compasito Μικρή Πυξίδα, Εγχειρίδιο Εκπαίδευσης στα Ανθρώπινα Δικαιώματα για Παιδιά</p>
<p>Κεφάλαιο 2ο: Τα δικαιώματα του παιδιού</p>	<p>Μπορεί να γίνει η δραστηριότητα–παιχνίδι «κόκκινος συναγερμός» από το εκπαιδευτικό πακέτο compasito (σελ. 153-158) και να συζητηθεί ο ρόλος των οργανισμών στην προστασία των δικαιωμάτων</p>	<p>Συλλογή videos της unicef για τα δικαιώματα των παιδιών http://goo.gl/7PSvfF Σύμβαση για τα Δικαιώματα</p>

	αυτών. Μπορούν να συμβουλευτούν και το εγχειρίδιο της ΚΠΑ.	του Παιδιού https://www.synigoros.gr/paidi/downloads/dsdp.pdf
<p style="text-align: center;">ΠΡΟΤΕΙΝΟΜΕΝΟ ΣΧΕΔΙΟ ΒΙΩΜΑΤΙΚΗΣ ΕΡΓΑΣΙΑΣ</p> <p style="text-align: center;"><i>Έχουν τα παιδιά όλου του κόσμου δικαίωμα στην εκπαίδευση;</i></p> <p><u>Ενδεικτικά ερωτήματα</u></p> <ul style="list-style-type: none"> - Μπορούν ισότιμα τα παιδιά να εκπαιδευτούν σε όλες τις χώρες; Υπάρχουν παιδιά που εργάζονται και δεν πηγαίνουν σχολείο; Ποιες άλλες κατηγορίες παιδιών δεν παρακολουθούν συστηματικά και γιατί; - Υπάρχουν ανισότητες και αντιθέσεις (αγόρια-κορίτσια, κοινωνικές ανισότητες-αντιθέσεις). <p><u>Αναλφαβητισμός-Εγγραμματισμός.</u></p> <ul style="list-style-type: none"> - Υπάρχουν αναλφάβητοι στην Ελλάδα; - Το σχολείο βοηθά μόνο στην προετοιμασία για ένα επάγγελμα; - Είμαστε όλοι ίσοι στο σχολείο; (Ανθρώπινα δικαιώματα, ισότητα, διαφορετικότητα: πολιτισμός, θρησκεία, συνήθειες, ιδιαιτερότητες, αναπηρία). - Η εκπαίδευση προσφέρεται πράγματι δωρεάν; (Από πότε μιλάμε για δωρεάν και υποχρεωτική εκπαίδευση, δημόσια και ιδιωτική εκπαίδευση, τι δαπανά το Κράτος για την εκπαίδευση, τι ξοδεύουν οι πολίτες για την εκπαίδευση των παιδιών τους). <p><u>Ενδεικτικές δραστηριότητες</u></p> <p>Κείμενα στον ημερήσιο τύπο - Συνεντεύξεις με γονείς/παππούδες για την εκπαίδευση στο παρελθόν - Φωτογραφίες - Στοιχεία για αναλφαβητισμό - Δημιουργία ενός παιχνιδιού με ερωτήσεις, σωστές και λάθος απαντήσεις - Αναζήτηση λαθών σε κείμενα, σχολιασμός.</p> <p>Επιχειρηματολογία - (Το σχολείο προσφέρει ευκαιρίες ή δημιουργεί εμπόδια, πρέπει να δίνεται η δυνατότητα εκμάθησης ενός επαγγέλματος σε μικρή ηλικία, θα πρέπει οι μαθητές να έχουν ενιαία ενδυμασία-στολή) - Αναζήτηση σύγχρονων κειμένων και λογοτεχνικών κειμένων-βιογραφιών άλλης εποχής.</p> <p>Επεξεργασία εικόνων-φωτογραφιών, γραπτών τεκμηρίων και κειμένων του παρελθόντος για σχολιασμό θεμάτων (ενδυμασία, ποινές, παιχνίδι, σεβασμός, σχολικές εργασίες, συνεκπαίδευση των δύο φύλων)</p> <p>Προβολή ταινιών με θέμα τα παιδιά από άλλες χώρες (τα παιδιά του παραδείσου, τα χρώματα του παραδείσου κ.λπ.)</p>		